

Einwohnergemeinde
Seftigen

Jahresrechnung 2019

nach HRM2

(gemäss Art. 30 ff. Direktionsverordnung über den Finanzhaushalt der Gemeinden FHDV [BSG 170.511])

Seftigen, im März 2020

Inhalt

1	Berichterstattung.....	5
1.1	Allgemein	5
1.2	Ergebnisse auf einen Blick	6
1.2.1	Spezialfinanzierungen (SF)	17
1.3	Investitionsrechnung	18
1.4	Bilanz	18
1.5	Geldflussrechnung	19
1.6	Nachkredite	19
2	Eckdaten.....	20
2.1	Übersicht.....	20
2.2	Selbstfinanzierung / Finanzierungsergebnis	21
2.3	Gestufte Erfolgsausweise	22
2.3.1	Gesamthaushalt.....	22
2.3.2	Allgemeiner Haushalt.....	23
2.3.3	Spezialfinanzierungen Wasserversorgung	24
2.3.4	Spezialfinanzierungen Abwasserentsorgung	25
2.3.5	Spezialfinanzierung Abfall	26
3	Bilanz	27
3.1	Aktiven	27
3.2	Passiven	27
4	Funktionen	28
4.1	Erfolgsrechnung.....	28
4.1.1	Kommentar	29
4.2	Investitionsrechnung	34
5	Sachgruppen.....	35

5.1	Erfolgsrechnung.....	35
5.2	Investitionsrechnung.....	36
6	Geldflussrechnung.....	37
7	Finanzkennzahlen.....	41
7.1	Gesamthaushalt.....	41
7.2	Allgemeiner Haushalt.....	42
7.3	Spezialfinanzierung Wasserversorgung.....	42
7.4	Spezialfinanzierung Abwasserentsorgung.....	42
7.5	Spezialfinanzierung Abfall.....	42
8	Antrag der Exekutive.....	43
9	Bestätigungsbericht.....	44
10	Genehmigung der Jahresrechnung.....	45
11	Anhang.....	46
11.1	Regelwerk.....	46
11.1.1	Angewendetes Regelwerk.....	46
11.1.2	Bewertung Finanzvermögen.....	46
11.1.3	Bewertung Verwaltungsvermögen.....	47
11.1.4	Aktivierungsgrenzen.....	47
11.1.5	Bestehendes Verwaltungsvermögen.....	47
11.2	Grundlagen der Jahresrechnung.....	47
11.3	Eigenkapitalausweis.....	48
11.4	Rückstellungsspiegel.....	49
11.5	Beteiligungsspiegel.....	50
11.6	Gewährleistungsspiegel.....	52
11.7	Anlagespiegel.....	53
11.7.1	Anlagespiegel Finanzvermögen.....	53

11.7.2Anlagespiegel Sachanlagen Verwaltungsvermögen.....	54
11.7.3Anlagespiegel übriges Verwaltungsvermögen.....	55
11.8 Kreditkontrolle.....	56
11.8.1Verpflichtungskreditkontrolle für Investitionen.....	56
11.8.2Nachkredite.....	57
11.9 Weitere massgebende Angaben.....	59
11.9.1Werterhaltungskosten und Einlagen in die Spezialfinanzierung Werterhalt Wasserversorgung.....	59
11.9.2Werterhaltungskosten und Einlagen in die Spezialfinanzierung Werterhalt Abwasseranlagen.....	60
12 Details zur Jahresrechnung.....	61
Bilanz.....	61
Erfolgsrechnung nach Funktionen.....	68
Erfolgsrechnung nach Sachgruppen.....	93
Investitionsrechnung nach Funktionen.....	108
Investitionsrechnung nach Sachgruppen.....	112
Anlagespiegel nach Bilanzkonto.....	113

1 Berichterstattung

1.1 Allgemein

Die Jahresrechnung 2019 wurde nach dem Harmonisierten Rechnungsmodell 2 (HRM2) erstellt. Für die Buchhaltung wird die Software Abacus mit Nest/ISE eingesetzt. Verantwortlich für die Rechnungsführung ist Andrea Giger, Finanzverwalterin, im Amt seit 1. Mai 2014.

Für die Rechnung 2019 wurden folgende Ansätze berücksichtigt (unverändert zum Budget und Vorjahr):

Steuern und Abgaben

Steueranlage	1.74 Einheiten der einfachen Steuer
Liegenschaftssteuer	1.0 Promille des amtlichen Wertes
Hundetaxe	Fr. 70.00 je Hund
Wehrdienstersatzabgabe	13 Prozent der einfachen Steuer (mind. Fr. 10.00, max. Fr. 400.00)

Gebühren Wasser

	inkl. MWST
Grundpauschale pro Gebäude	Fr. 110.00
Zusätzlich je Wohneinheit / Gewerbeinheit	Fr. 55.00
Wasserzähler (Miete pro Jahr)	Fr. 25.00
Verbrauchsgebühren pro m3	Fr. 1.20

Gebühren Abwasser

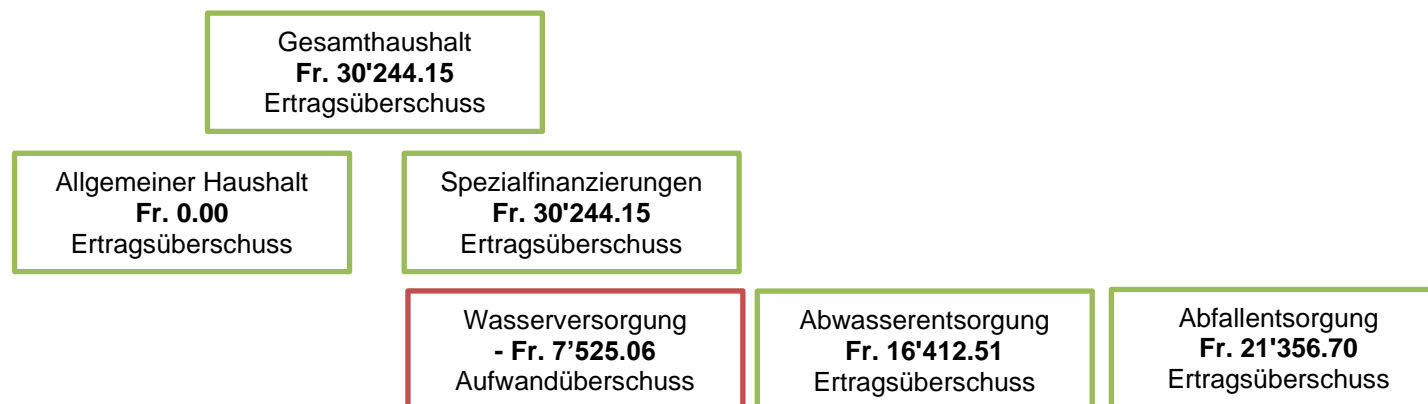
	inkl. MWST
Grundpauschale pro Gebäude	Fr. 200.00
Zusätzlich je Wohneinheit / Gewerbeinheit	Fr. 95.00
Regenabwassergebühr je Hauptgebäude	Fr. 95.00
Verbrauchsgebühr pro m3 Frischwasserbezug	Fr. 1.30

Gebühren Kehricht

	inkl. MWST
Grundgebühr pro Haushalt	Fr. 75.00

1.2 Ergebnisse auf einen Blick

Das Ergebnis der Jahresrechnung 2019 präsentiert sich wie folgt:



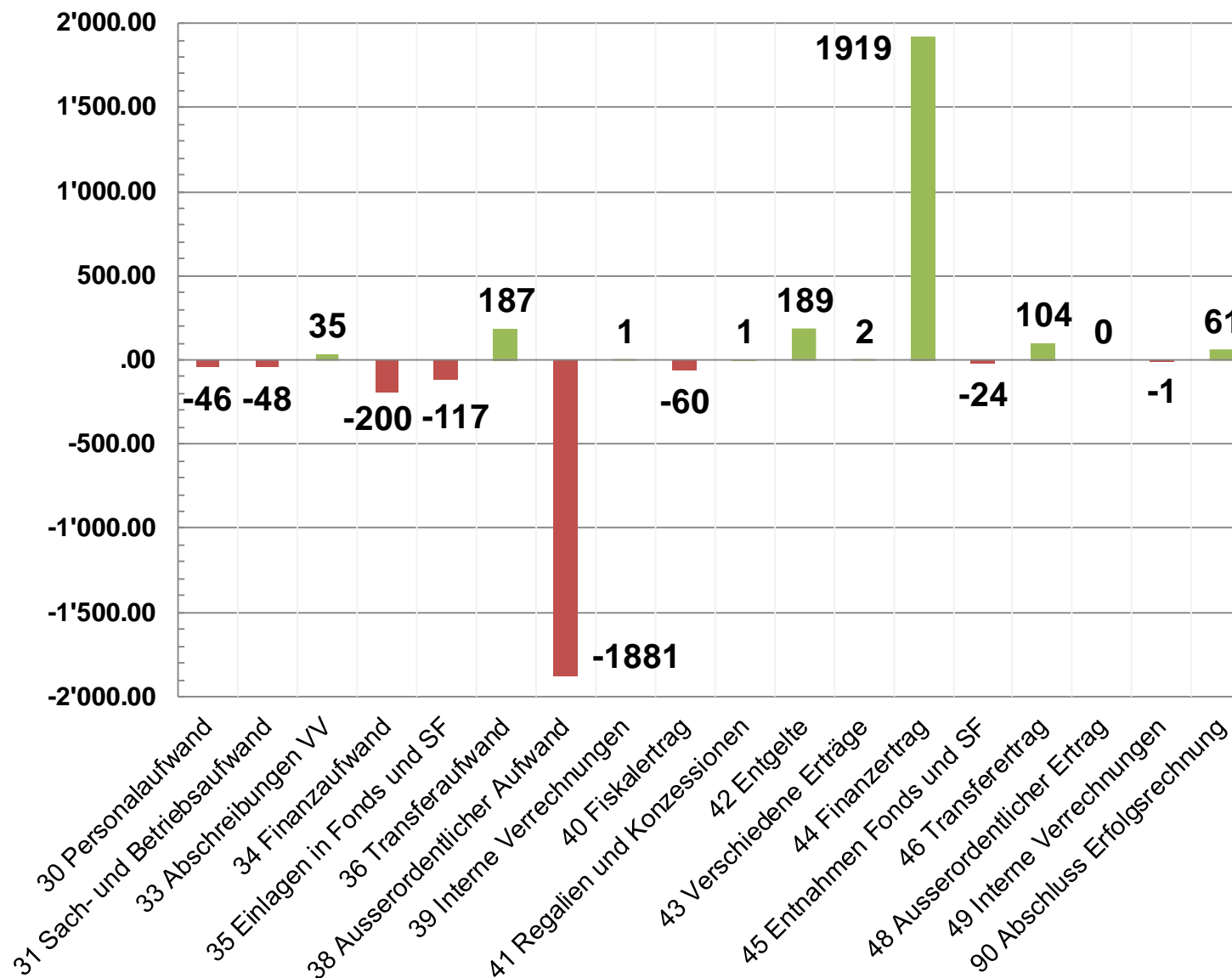
Der **Gesamthaushalt** schliesst mit einem Ertragsüberschuss von Fr. 30'244.15 ab. Budgetiert war ein Aufwandüberschuss von Fr. 30'456.00. Die Besserstellung beträgt somit Fr. 60'700.15. Die Abweichungen sind auf der nächsten Seite grafisch dargestellt.

Der **Allgemeine Haushalt** schliesst nach den Einlagen in die Vorfinanzierungen von total Fr. 1'792'684.98 und nach den zusätzlichen Abschreibungen (Einlage in die finanzpolitische Reserve) von Fr. 88'076 ausgeglichen ab. Diese reglementarischen Einlagen für die Vorfinanzierung der Investitionen für den Neubau der Kindertagesstätte / Tagesschule und für Investitionen für den Werterhalt von Investitionen im Verwaltungsvermögen wurden nicht budgetiert. Auch der Landverkauf von Fr. 1'914'360 war im Budget nicht vorgesehen, weil bei der Planung noch mit dem Vertragsabschluss im Jahr 2018 gerechnet wurde. Die zusätzlichen Abschreibungen basieren auf den gesetzlichen Bestimmungen. Die ausgewiesene Besserstellung im allgemeinen Haushalt entspricht dem budgetierten Aufwandüberschuss von Fr. 37'106.

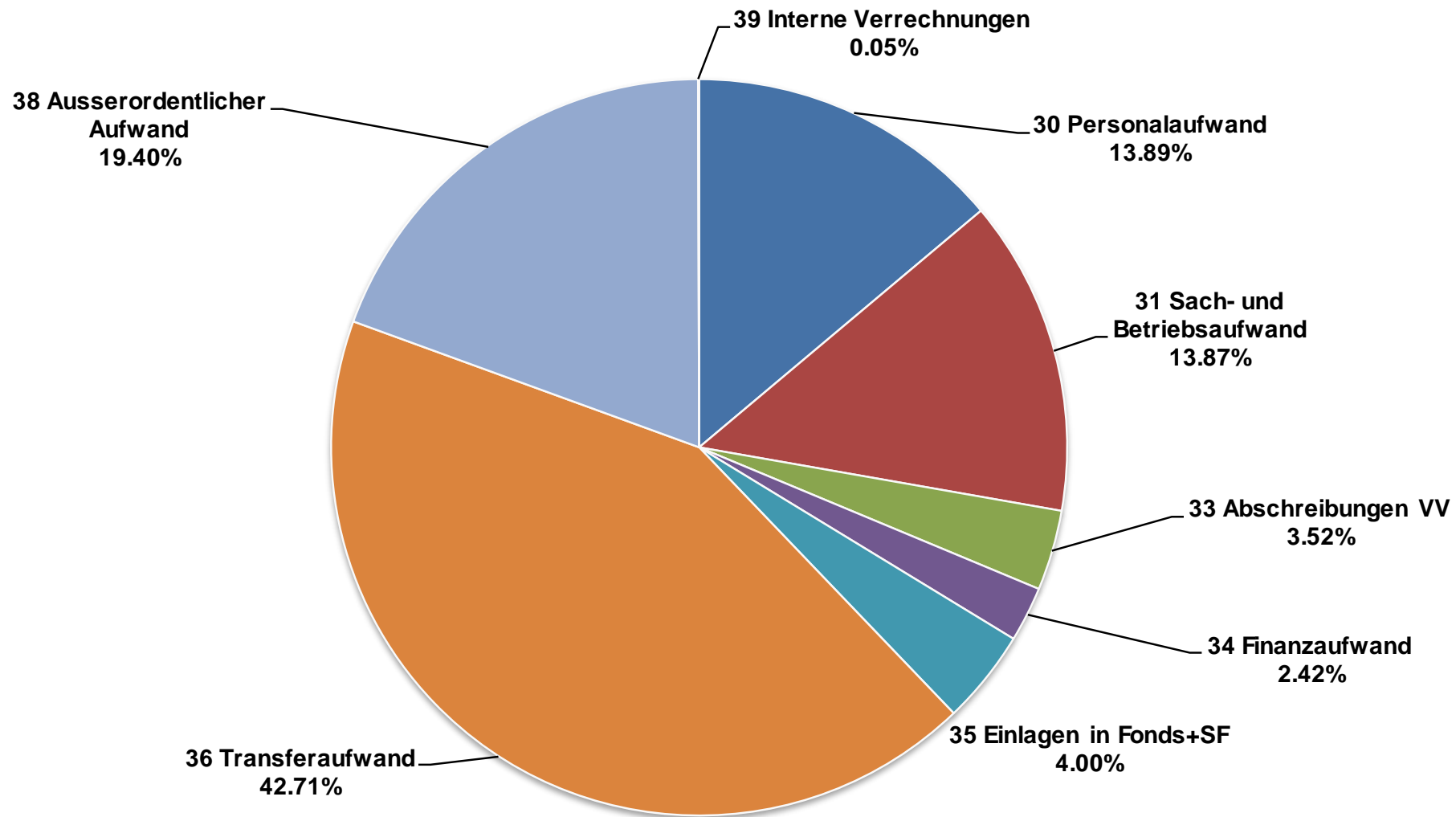
Bei den direkten Steuern von natürlichen Personen sind, wie auch schon im Vorjahr Mindererträge zu verzeichnen. Insbesondere bei den Einkommenssteuern wurden rund Fr. 172'000 weniger eingenommen als budgetiert. Analysen zeigen, dass die Einkommenssteuern im aktuellen Steuerjahr ähnlich tief wie im Vorjahr ausgefallen sind. Es zeigt sich, dass einige berufliche Veränderungen und Pensionierungen eine strukturelle Korrektur der Einkommenssteuern zur Folge haben. Einmalige Aspekte wie die Zunahme der Unterhaltskosten an Liegenschaften verursachen weitere Einbussen. Komplexe Steuerfälle werden teilweise für zwei oder drei Jahre gleichzeitig veranlagt. Dies führt dazu, dass Korrekturen aus mehreren Vorjahren zu einer Rückerstattung führen. Die Vorjahreskorrekturen über mehrere Jahre beeinflussen auch die Steuerteilungen. Die Steueransprüche zu Lasten von Seftigen waren überdurchschnittlich hoch. Bei den direkten Steuern juristischer Personen sind die budgetierten Erträge um rund Fr. 98'700 höher ausgefallen. Die Sonderveranlagungen und Grundstückgewinnsteuern sind um Fr. 99'253 höher ausgefallen als budgetiert. Fazit: Die Substanzabnahme bei den Einkommenssteuern konnte im Jahr 2019 durch einmalige Effekte bei den Gewinnsteuern und Sondersteuern kompensiert werden.

Die **Spezialfinanzierungen (SF)** schliessen im Vergleich zum Budget in der Summe um Fr. 23'594.15 besser ab. Die SF Abwasserentsorgung und Abfallentsorgung schliessen nämlich um Fr. 20'012.51 respektive um 12'356.70 besser ab als budgetiert. Dagegen wurde das Ergebnis der SF Wasserversorgung um Fr. 8'775.06 besser erwartet als veranschlagt.

Nettoabweichungen Rechnung 2019 zu Budget 2019 nach Sachgruppen



Aufwand nach Sachgruppen



	Rechnung 2019	Budget 2019	Rechnung 2018
30 Personalaufwand	1'346'469.25	1'300'560.00	1'298'607.45
300 Behörden und Kommissionen	103'352.65	102'700.00	103'403.20
301 Löhne des Verwaltungs- und Betriebspersonals	1'036'077.25	985'900.00	997'217.10
304 Zulagen	2'592.00	2'600.00	1'521.00
305 Arbeitgeberbeiträge	177'783.25	173'660.00	171'718.30
309 Übriger Personalaufwand	26'664.10	35'700.00	24'747.85

Der Personalaufwand liegt um **3.53 % über dem budgetierten Wert**. Die Löhne des Verwaltungs- und Betriebspersonal sind höher ausgefallen, weil eine Zunahme der Kinder in der Tagesschule und das Pilotprojekt der Tagesbetreuung während den Schulferien mehr Betreuungsstunden erforderte. Bei den Schulliegenschaften waren unerwartete Stellvertretungen nötig.

	Rechnung 2019	Budget 2019	Rechnung 2018
31 Sach- und übriger Betriebsaufwand	1'345'180.97	1'297'603.00	1'287'028.70
310 Material- und Warenaufwand	251'784.02	245'435.00	236'314.11
311 Nicht aktivierbare Anlagen	57'419.10	47'271.00	92'043.10
312 Ver- und Entsorgung Liegenschaften VV	96'185.20	107'700.00	106'697.40
313 Dienstleistungen und Honorare	441'942.35	447'252.00	378'839.39
314 Baulicher Unterhalt infolge betrieblichen Unterhaltes	246'937.25	185'100.00	194'028.95
315 Unterhalt Mobilien und immaterielle Anlagen	161'927.80	164'250.00	166'793.30
316 Mieten, Leasing, Pachten, Benützungsgebühren	8'578.75	11'645.00	11'998.10
317 Spesenentschädigungen	29'915.60	34'950.00	34'271.25
318 Wertberichtigungen auf Forderungen	39'605.90	44'000.00	49'222.90
319 Verschiedener Betriebsaufwand	10'885.00	10'000.00	16'820.20

Der Sach- und Betriebsaufwand liegt um **3.67 % über dem budgetierten Wert**.

Der Material- und Warenaufwand ist höher als erwartet, weil die Schule Seftigen mit mehr Handtüchern und Seifenspendern ausgerüstet wurde als Folge von angepassten Hygienemassnahmen in den Schulzimmern.

Die nicht aktivierbaren Anlagen für Anschaffungen von Mobilien, Geräten, Maschinen und Fahrzeuge sind höher ausgefallen als budgetiert. Das Hydraulikgerät für die Feuerwehr wurde als Investitionsausgabe eingeplant. Die Anschaffung war jedoch günstiger als angenommen und mit Fr. 11'767 unter der Aktivierungsgrenze.

Die Stromkosten für die Strassenbeleuchtung sind gegenüber dem Vorjahr um über Fr. 6'000 gesunken dank der Umstellung auf LED-Leuchten. Die bestehende Photovoltaikanlage auf dem Schulhausdach wurde umgerüstet, damit der produzierte Strom zur Eigennutzung verwendet werden kann.

Bei den Dienstleitungen und Honoraren ist die Kehrrichtentsorgung und der Aufwand für Anlässe der Gemeinde tiefer ausgefallen als budgetiert.

Der bauliche Unterhalt für übrige Tiefbauten der ARA Gürbetal wurde zu tief budgetiert. Der Unterhalt für die Hochbauten ist höher ausgefallen, weil zusätzlich zum üblichen Unterhalt noch unvorhergesehene Reparaturen angefallen sind. So mussten Nachkredite für die Aussenbeleuchtung der Schulanlage, für die Audioanlage in der Aula, für den Kompressor der Holzschnitzelheizung, für elektrische Mängelbehebungen und für Reparaturen von Storen beschlossen werden.

	Rechnung 2019	Budget 2019	Rechnung 2018
33 Abschreibungen VV	341'527.55	376'570.00	309'251.95
330 Sachanlagen VV	316'458.25	322'990.00	294'451.20
332 Abschreibungen immaterielle Anlagen	25'069.30	53'580.00	14'800.75

Die Abschreibungen des Verwaltungsvermögens liegen um **9.31 % unter dem budgetierten Wert**, weil sich Projekte und Planungen verzögert haben oder Investitionen tiefer ausgefallen sind, als bei der Planung angenommen wurde.

	Rechnung 2019	Budget 2019	Rechnung 2018
34 Finanzaufwand	234'671.99	34'600.00	39'540.75
340 Zinsaufwand	13'535.65	22'400.00	22'736.60
341 Realisierte Kursverluste	214'689.00		
343 Liegenschaftsaufwand Finanzvermögen	2'019.50	4'200.00	1'917.65
349 Verschiedener Finanzaufwand	4'427.84	8'000.00	14'886.50

Der Finanzaufwand liegt um **Fr. 200'072 über dem budgetierten Wert**, weil mit dem Landverkauf eine Mehrwertabgeltung und Auflösung einer Architekturverpflichtung abgegolten wurde. Diese Entschädigungen wurden mit dem Rahmenkredit vom 23. November 2015 an der Urne genehmigt. Im verschiedenen Finanzaufwand sind die Vergütungszinsen bei den Steuern tiefer ausgefallen, weil der Kanton die Zinsen gesenkt hat.

	Rechnung 2019	Budget 2019	Rechnung 2018
35 Einlagen in Fonds und Spezialfinanzierungen	401'245.50	284'200.00	282'279.45
351 Einlagen in Fonds und Spezialfinanzierungen im EK	401'245.50	284'200.00	282'279.45

Die Einlagen in Fonds und Spezialfinanzierungen liegen um **41.18 % über dem budgetierten Wert**, weil höhere Anschlussgebühren vereinnahmt wurden. Die Anschlussgebühren werden in die jeweiligen Werterhalte eingelegt und dienen für werterhaltende Investitionen im Bereich Wasser und Abwasser.

	Rechnung 2019	Budget 2019	Rechnung 2018
36 Transferaufwand	4'141'062.46	4'327'768.00	4'199'458.46
361 Entschädigungen an Gemeinwesen	2'510'009.45	2'635'150.00	2'578'398.90
362 Finanz- und Lastenausgleich	398'237.00	406'100.00	407'592.00
363 Beiträge an Gemeinwesen und Dritte	1'232'816.01	1'286'518.00	1'213'467.56

Der Transferaufwand liegt um **4.31 % unter dem budgetierten Wert**. In dieser Sachgruppe werden Entschädigungen und Beiträge an Kanton, Gemeinden, Gemeindeverbände und an öffentliche oder private Organisationen geführt. Aber auch interne Verrechnungen aus dem allgemeinen Haushalt an die Spezialfinanzierungen sind in dieser Sparte enthalten.

Über 60 Prozent des Budgets im Transferaufwand betrifft die Lastenausgleiche und Entschädigungen an den Kanton Bern. Die Lastenausgleiche liegen um rund Fr. 183'900 unter dem budgetierten Wert. Auch im Vergleich mit dem Vorjahr sind die Lastenausgleiche tiefer ausgefallen.

	Sachgruppe	Rechnung 2019	Budget 2019	Rechnung 2018
Lastenausgleich (LA) Total		2'598'996.95	2'782'900.00	2'665'576.65
Sozialhilfe	3611	1'064'280.70	1'135'100.00	1'112'003.15
Lehrergehaltskosten	3611	441'702.25	517'000.00	453'189.50
Aufgabenteilung	3621	398'237.00	406'100.00	407'592.00
Beiträge an Öffentlichen Verkehr	3631	208'097.00	217'100.00	208'699.00
Beiträge Ergänzungsleistung	3631	473'977.00	498'950.00	474'810.00
Familienzulagen	3631	12'703.00	8'650.00	9'283.00

In der Sachgruppe 361 sind nebst den kantonalen Entschädigungen auch die Entschädigungen an Gemeinden enthalten. Ein wesentlicher Teil davon ist mit rund Fr. 601'000 für Schulgelder an andere Gemeinden vorgesehen. Diese sind gesamthaft über alle Stufen rund Fr. 28'000 über der Budgetprognose, weil die Schülerzahlen zugenommen haben und auch der Beitrag pro Schüler etwas höher ausgefallen ist als erwartet. Der Betriebsbeitrag an den Friedhof Gurzelen ist um rund Fr. 7'400 tiefer ausgefallen als geplant.

In der Sachgruppe 363 sind nebst den in der Tabelle aufgeführten Lastenausgleichen und Entschädigungen an Gemeinden auch Beiträge an Gemeindeverbände, Institutionen und Dritte enthalten. Der Betriebsbeitrag der Wasserversorgung Gemeindeverband Blattenheid überschreitet den eingestellten Betrag um Fr. 14'600. Die Abrechnung der ARA Gürbetal ist um rund Fr. 16'300 günstiger als eingeplant. Die Beiträge an die Musikschule sind um Fr. 5'100 tiefer ausgefallen, weil die Schülerzahlen bei der Budgetierung zu hoch angenommen wurden. Zudem sind die Alimentenbevorschussungen und Inkassohilfe gegenüber dem Budget und Vorjahr rückläufig.

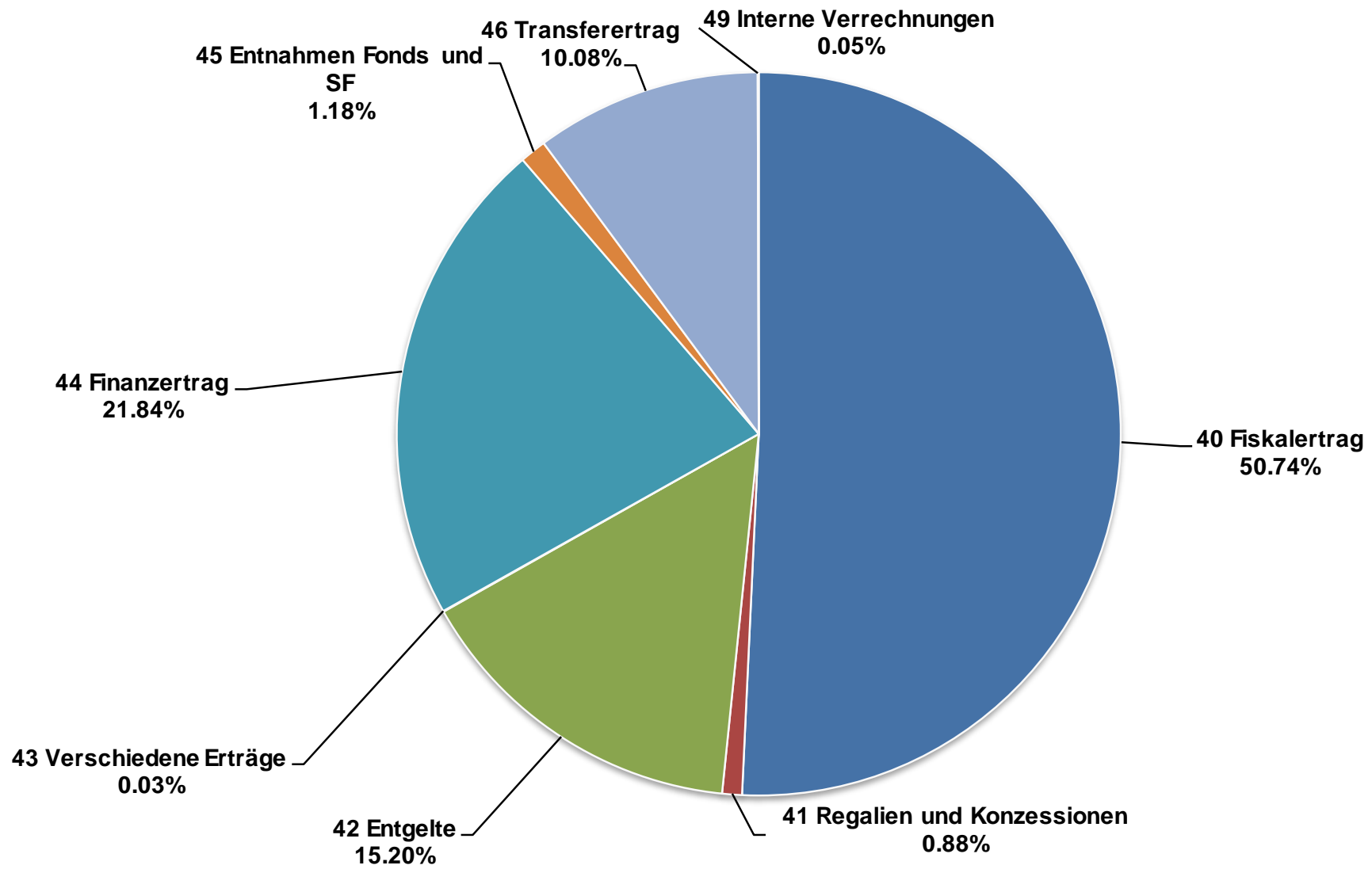
	Rechnung 2019	Budget 2019	Rechnung 2018
38 Ausserordentlicher Aufwand	1'880'760.98		
389 Einlagen in das Eigenkapital	1'880'760.98		

Im Budget 2019 wurden keine Einlagen in das Eigenkapital vorgesehen, weil zum Zeitpunkt der Budgetierung der Landverkauf bereits im Jahr 2018 erwartet wurde. Es wurde beschlossen, dass 1.0 Mio. Franken aus dem Landverkauf für den Neubau der Kindertagesstätte / Tagesschule verwendet werden soll. Die Gemeindeversammlung hat das entsprechende Reglement für diese Vorfinanzierung am 22. August 2016 genehmigt. Am 25. November 2019 wurde ein weiteres Reglement für die Vorfinanzierung von Investitionen im Verwaltungsvermögen verabschiedet. Gestützt auf dieses Reglement hat der Gemeinderat eine Einlage von Fr. 792'685 getätigt. Diese entspricht 90 % des Ertragsüberschusses im allgemeinen Haushalt. Nach Einlagen in die Vorfinanzierungen verblieb im allgemeinen Haushalt noch ein Ertragsüberschuss von Fr. 88'076.00, welcher in die finanzpolitische Reserve eingelegt wurde.

	Rechnung 2019	Budget 2019	Rechnung 2018
39 Interne Verrechnungen	4'620.00	5'620.00	5'435.00
391 Dienstleistungen	4'620.00	4'620.00	4'620.00
394 Kalk. Zinsen und Finanzaufwand		1'000.00	815.00

Die internen Verrechnungen innerhalb des allgemeinen Haushaltes entsprechen in etwa den budgetierten Werten. Es wurden keine internen Verzinsungen mehr getätigt.

Ertrag nach Sachgruppen



	Rechnung 2019	Budget 2019	Rechnung 2018
40 Fiskalertrag	4'934'474.05	4'994'550.00	4'853'573.60
400 Direkte Steuern natürliche Personen	4'082'922.95	4'354'350.00	4'147'742.15
401 Direkte Steuern juristische Personen	211'108.80	111'200.00	160'763.40
402 Übrige direkte Steuern	630'502.30	520'000.00	534'918.05
403 Besitz- und Aufwandsteuern	9'940.00	9'000.00	10'150.00

Der Fiskalertrag liegt um **1.20 % unter dem budgetierten Wert**.

Bei den **direkten Steuern von natürlichen Personen** sind wie auch schon im Vorjahr Mindererträge zu verzeichnen. Insbesondere bei den Einkommenssteuern wurden rund Fr. 172'000 weniger eingenommen als budgetiert. Analysen zeigen, dass die Einkommenssteuern im aktuellen Steuerjahr ähnlich tief wie im Vorjahr ausgefallen sind. Es zeigt sich, dass einige berufliche Veränderungen und Pensionierungen eine strukturelle Korrektur der Einkommenssteuern zur Folge haben. Einmalige Aspekte wie die Zunahme der Unterhaltskosten an Liegenschaften verursachen weitere Einbussen. Komplexe Steuerfälle werden teilweise für zwei oder drei Jahre gleichzeitig veranlagt. Dies führt dazu, dass Korrekturen aus mehreren Vorjahren zu einer Rückerstattung führen und gleichzeitig die Ratenrechnungen für das laufende Jahr herabgesetzt werden. Die Vorjahreskorrekturen über mehrere Jahre beeinflussen auch die Steuerteilungen. Die Steueransprüche zu Lasten von Seftigen waren überdurchschnittlich hoch und auch auf Vor- und Mehrjahreskorrekturen zurückzuführen. Ein weiterer Punkt ist, dass die meisten Ereignisse in der Budgetphase nicht voraussehbar sind. Die Budgetierung basiert vor allem auf der Steuerprognose der zweiten Ratenrechnung. Zu diesem Zeitpunkt sind rund 66 % der Steuererklärungen eingegangen, welche 60 % des Steuerertrags ausmachen. Die übrigen und öfters auch die komplexen Fälle basieren noch auf Vorjahrestaxationen.

Bei den Vermögenssteuern beträgt die Abnahme rund Fr. 49'200. Die Quellensteuern sind um Fr. 5'800 tiefer als veranschlagt.

Bei den **direkten Steuern juristischer Personen** sind die budgetierten Erträge um rund Fr. 99'900 höher ausgefallen. Gegenüber dem Vorjahr ist eine Zunahme von Fr. 50'345 zu verzeichnen. Bei den Gewinnsteuern von juristischen Personen gestaltet sich die Prognose immer schwierig und Schwankungen und Ereignisse sind noch weniger abschätzbar als bei den Steuern der natürlichen Personen. Insbesondere die Steuerteilungen zu Gunsten sind kaum planbar.

Bei den **übrigen Steuern** sind die Sonderveranlagungen aber auch die Grundstückgewinnsteuern höher ausgefallen als budgetiert. Bei diesen Sondersteuern sind Schwankungen üblich, weil diese aperiodisch anfallen.

	Rechnung 2019	Budget 2019	Rechnung 2018
41 Regalien und Konzessionen	85'873.00	85'000.00	90'116.00
412 Konzessionen	85'873.00	85'000.00	90'116.00

Die Regalien und Konzessionen liegen um **1.03 % über dem budgetierten Wert**, weil die Konzession der BKW leicht höher ausgefallen ist.

	Rechnung 2019	Budget 2019	Rechnung 2018
42 Entgelte	1'478'234.05	1'288'950.00	1'332'067.66
420 Ersatzabgaben	92'081.20	100'000.00	94'002.50
421 Gebühren für Amtshandlungen	65'228.60	56'500.00	61'736.38
424 Benützungsgebühren und Dienstleistungen	906'808.66	757'050.00	757'759.50
425 Erlös aus Verkäufen	283'261.60	285'000.00	300'213.30
426 Rückererstattungen	130'780.99	89'400.00	118'257.98
427 Bussen	73.00	1'000.00	98.00

Die Entgelte liegen um **14.69 % über dem budgetierten Wert**. Bei den Feuerwehersatzabgaben konnten weniger Gebührenerträge eingenommen werden als budgetiert. Dafür sind in der Tagesschule höhere Erträge mit den Benützungsgebühren und Verpflegungen eingegangen. Bei der Budgetierung wurde nicht mit einer erneuten Zunahme der Anzahl Kinder gerechnet. Bei den Rückererstattungen sind zudem nicht budgetierte Versicherungsleistungen eingegangen.

	Rechnung 2019	Budget 2019	Rechnung 2018
43 Verschiedene Erträge	3'099.00	1'000.00	2'634.80
431 Aktivierung Eigenleistungen	3'099.00	1'000.00	2'634.80

Die verschiedenen Erträge liegen um **209.90 % über dem budgetierten Wert**, weil die Aktivierung der Eigenleistungen für Investitionsprojekte zugenommen hat.

	Rechnung 2019	Budget 2019	Rechnung 2018
44 Finanzertrag	2'124'073.90	205'350.00	203'979.10
440 Zinsertrag	20'141.00	30'900.00	34'097.10
441 Realisierte Gewinn FV	1'932'360.00		
443 Liegenschaftsertrag FV	3'953.00	4'000.00	3'953.00
445 Finanzertrag aus Darlehen und Beteiligungen VV	350.00	350.00	350.00
447 Liegenschaftsertrag VV	165'877.00	170'100.00	165'579.00
449 Übriger Finanzertrag	1'392.90		

Der Finanzertrag liegt um **934.37 % über dem budgetierten Wert**, weil der Erlös aus dem Landverkauf nicht budgetiert wurde. Der Zinsertrag ist tiefer, weil die verrechneten Zinsen auf 0 % reduziert wurden. Der Liegenschaftsertrag ist tiefer, weil die Wohnung im Verwaltungsgebäude teilweise leer stand und weniger Mieterträge generierte. Im übrigen Finanzertrag sind die Erträge aus Negativzinsen aus Darlehensschulden ausgewiesen.

	Rechnung 2019	Budget 2019	Rechnung 2018
45 Entnahmen Fonds und Spezialfinanzierungen	114'696.30	139'060.00	75'049.05
450 Entnahmen aus Fonds des Fremdkapitals		27'000.00	
451 Entnahmen aus Fonds und Spezialfinanzierungen im EK	114'696.30	112'060.00	75'049.05

Die Entnahmen Fonds und Spezialfinanzierungen liegen um **17.52 % unter dem budgetierten Wert**. Die Entnahmen aus den Werterhalten Wasserversorgung und Abwasserentsorgung waren um rund Fr. 10'300 höher als budgetiert. Die Entnahme aus der SF Feuerwehr ist um Fr. 7'646 geringer, weil um diesen Betrag der Aufwandüberschuss tiefer ausgefallen ist als budgetiert. Aus dem Fonds Fremdkapital gab es keine Entnahmen.

	Rechnung 2019	Budget 2019	Rechnung 2018
46 Transferertrag	980'712.55	876'935.00	917'260.90
461 Entschädigungen von Gemeinwesen	566'620.80	438'935.00	457'464.55
462 Finanz- und Lastenausgleich	394'916.00	413'600.00	394'169.00
463 Beiträge von Gemeinwesen und Dritten	17'886.00	23'600.00	17'816.00
469 Übriger Transferertrag	1'289.75	800.00	47'811.35

Der Transferertrag liegt um **11.83 % über dem budgetierten Wert**. Der Kanton leistet Entschädigungen an die Tagesschule auf Basis der Betreuungsstunden. Die Entschädigung war um knapp Fr. 94'300 höher als budgetiert, weil mehr Kinder die Tagesschule besuchten und somit mehr Betreuungsstunden angerechnet wurden. Die Selbstbehalte der Anschlussgemeinden für die Tageseltern Thuner Westamt waren höher als budgetiert. Die Schulgelder von anderen Gemeinden sind um rund Fr. 8'200 höher als veranschlagt. Ein Beitrag von Gurzelen von Fr. 11'350 ist für die geleisteten Stunden des Personals für das Fusionsprojekt und wurde nicht budgetiert. Die Einnahmen aus der Photovoltaikanlage sind tiefer als budgetiert, weil der Strom nun zum Eigenverbrauch verwendet werden kann. Der Zuschuss aus dem Finanzausgleich ist leicht tiefer ausgefallen als prognostiziert.

	Rechnung 2019	Budget 2019	Rechnung 2018
48 Ausserordentlicher Ertrag			10'541.34
489 Entnahmen aus dem Eigenkapital			10'541.34

	Rechnung 2019	Budget 2019	Rechnung 2018
49 Interne Verrechnungen	4'620.00	5'620.00	5'435.00
491 Dienstleistungen	4'620.00	4'620.00	4'620.00
494 Kalk. Zinsen und Finanzaufwand		1'000.00	815.00

1.2.1 Spezialfinanzierungen (SF)

Die nachfolgende Übersicht zeigt die einzelnen Ergebnisse und die bilanzierten Werte der gebührenfinanzierten Spezialfinanzierungen. Mit Ausnahme der SF Wasserversorgung schliessen die Spezialfinanzierungen besser ab als budgetiert. In der SF Wasserversorgung wirkten sich die höheren nicht werterhaltenden Unterhaltskosten und Betriebsbeiträge negativ auf das Ergebnis aus.

SF Wasserversorgung (Funktion 7101)

Jahresrechnung 2019	7'525.06	Aufwandüberschuss
Budget 2019	1250.00	Ertragsüberschuss
Schlechterstellung	8'775.06	

Bilanz per 31.12.2019	
Verwaltungsvermögen	926'967.90
Bestand Werterhalt	1'024'106.90
Bestand SF	308'744.06

SF Abwasserentsorgung (Funktion 7201)

Jahresrechnung 2019	16'412.51	Ertragsüberschuss
Budget 2019	3'600.00	Aufwandüberschuss
Besserstellung	20'012.51	

Bilanz per 31.12.2019	
Verwaltungsvermögen	816'531.90
Bestand Werterhalt	2'537'169.60
Bestand SF	373'044.99

SF Abfall (Funktion 7301)

Jahresrechnung 2019	21'356.70	Ertragsüberschuss
Budget 2019	9'000.00	Ertragsüberschuss
Besserstellung	12'356.70	

Bilanz per 31.12.2019	
Verwaltungsvermögen	0.00
Bestand SF	156'017.88

Die Spezialfinanzierungen nach Gemeindereglement sind im allgemeinen Haushalt enthalten und werden nicht mit separatem Erfolgsausweis dargestellt. Die SF Feuerwehr schliesst besser ab als budgetiert, weil mehr Einnahmen aus Einsatzkosten und für den Waschservice erzielt wurden.

SF Feuerwehr einseitig (Funktion 1500)

Jahresrechnung 2019	14'374.40	Aufwandüberschuss
Budget 2019	22'020.00	Aufwandüberschuss
Besserstellung	7'645.60	

Bilanz per 31.12.2019	
Verwaltungsvermögen	344'483.00
Bestand SF	56'853.55

1.3 Investitionsrechnung

Die Bruttoinvestitionen 2019 betragen total Fr. 1'918'297.85. Investitionen über der Aktivierungsgrenze von Fr. 20'000.00 fliessen in die Investitionsrechnung.

Beiträge in CHF	Ausgaben	Einnahmen
Allgemeiner Haushalt Nettoinvestitionen	1'133'530.90	9'137.00 1'124'393.90
SF Wasserversorgung Nettoinvestitionen	271'905.20	271'905.20
SF Abwasserentsorgung Nettoinvestitionen	512'861.75	512'861.75
Gesamthaushalt Nettoinvestitionen	1'918'297.85	9'137.00 1'909'160.85

1.4 Bilanz

Aktiven	01.01.2019	31.12.2019	Veränderung
Finanzvermögen	5'019'338.80	6'270'304.49	1'250'956.69
Verwaltungsvermögen	5'481'213.10	7'048'846.40	1'567'633.30

Im Finanzvermögen haben hauptsächlich die aktiven Rechnungsabgrenzungen zugenommen, weil der Landverkauf im Jahr 2019 zeitlich abgegrenzt wurde. Die Veränderung des Verwaltungsvermögens ergibt sich aus den Nettoinvestitionen abzüglich der Wertberichtigungen aus den planmässigen Abschreibungen.

Passiven	01.01.2019	31.12.2019	Veränderung
Fremdkapital	4'938'583.77	5'559'628.43	621'044.66
Eigenkapital	5'561'968.13	7'759'522.46	2'197'554.33

Im Fremdkapital haben die kurzfristigen Finanzverbindlichkeiten zugenommen, weil die Investitionen ein zusätzliches Darlehen erforderten. Gesamthaft betragen die Darlehensschulden 4.6 Mio. Franken. Mit dem Geldfluss aus dem Landverkauf werden die Darlehen im Jahr 2020 wieder abnehmen.

Das Eigenkapital nimmt im Umfang der Einlagen in die Vorfinanzierungen aus dem Landverkauf zu. Weiter erhöhen sich die Werterhalte Wasser und Abwasser, weil die Einlagen höher sind als die Entnahmen.

1.5 Geldflussrechnung

Die Geldflussrechnung zeigt die Herkunft und Verwendung der flüssigen Mittel auf.

Bestand flüssige Mittel 01.01.2019	Fr. 1'969'138.64
Bestand flüssige Mittel 31.12.2019	Fr. 1'516'167.98
Geldabfluss	Fr. 452'970.66

Die Investitionen (Geldabfluss) konnten nicht aus dem Geldzufluss der betrieblichen Tätigkeit bezahlt werden. Deshalb wurden die Darlehensschulden um 0.5 Mio. Franken erhöht. Dieses ist in der Finanzierungstätigkeit als Geldzufluss abgebildet.

Tätigkeit	TOTAL Gesamthaushalt	davon Allgemein	davon Wasser	davon Abwasser	davon Abfall
Betrieblich	-937'226.36	-1'433'245.90	281'780.63	192'986.76	21'252.15
Investitionen	-19'722.30	815'931.45	-333'722.85	-501'930.90	0.00
Finanzierung	503'978.00	503'978.00			
Geldzufluss (+)	-452'970.66	-113'336.45	-51'942.22	-308'944.14	+21'252.15
Geldabfluss (-)					

1.6 Nachkredite

Es werden nur die Nachkredite abgebildet, welche eine Überschreitung von mehr als Fr. 5'000 verursachten.

Total	2'534'107.25
davon gebunden	1'604'345.80
in GR Kompetenz	929'761.48
zu beschliessen GV	0.00

Der Nachkredit für die Einlagen in die Vorfinanzierung Werterhalt Verwaltungsvermögen von Fr. 792'685 sind in der Kompetenz des Gemeinderates. Die detaillierte Nachkredittabelle ist in Kapitel 11.8.2 abgebildet.

2 Eckdaten

2.1 Übersicht

Die folgende Übersicht zeigt die wesentlichen Eckwerte:

	Rechnung 2019	Budget 2019	Rechnung 2018
Jahresergebnis Erfolgsrechnung Gesamthaushalt	30'244.15	-30'456.00	69'055.69
Jahresergebnis Erfolgsrechnung Allgemeiner Haushalt		-37'106.00	
Jahresergebnis gesetzliche Spezialfinanzierungen	30'244.15	6'650.00	69'055.69
Steuerertrag natürliche Personen	4'082'922.95	4'354'350.00	4'147'742.15
Steuerertrag juristische Personen	211'108.80	111'200.00	160'763.40
Liegenschaftssteuer	359'069.95	350'000.00	351'535.50
Nettoinvestitionen	1'909'160.85	2'227'000.00	928'535.00
Bestand Finanzvermögen	6'270'304.49		5'019'338.80
Bestand Verwaltungsvermögen Gesamthaushalt	7'048'846.40		5'481'213.10
Bestand Verwaltungsvermögen Allgemeiner Haushalt	5'305'346.60		4'501'187.70
Bestand Verwaltungsvermögen Spezialfinanzierungen	1'743'499.80		980'025.40
Fremdkapital	5'559'628.43		4'938'583.77
Eigenkapital	7'759'522.46		5'561'968.13
Reserven	380'685.71		292'609.71
Bilanzüberschuss	1'003'289.14		1'003'289.14

2.2 Selbstfinanzierung / Finanzierungsergebnis

		Rechnung 2019	Budget 2019	Rechnung 2018
Ergebnis Gesamthaushalt	90	30'244.15	-30'456.00	69'055.69
Abschreibung Verwaltungsvermögen	33 +	341'527.55	376'570.00	309'251.95
Einlagen in Fonds und Spezialfinanzierungen	35 +	401'245.50	284'200.00	282'279.45
Entnahmen aus Fonds und Spezialfinanzierungen	45 -	-114'696.30	-139'060.00	-75'049.05
Wertberichtigung Darlehen Verwaltungsvermögen	364 +			
Wertberichtigung Beteiligungen Verwaltungsvermögen	365 +			
Abschreibungen Investitionsbeiträge	366 +			
Zusätzliche Abschreibungen	383 +			
Einlagen in das Eigenkapital	389 +	1'880'760.98		
Entnahmen aus dem Eigenkapital	489 -			-10'541.34
Aufwertung Verwaltungsvermögen	4490 -			
Selbstfinanzierung		2'539'081.88	491'254.00	574'996.70
Investitionsausgaben	690 +	1'918'297.85	2'227'000.00	1'034'743.90
Investitionseinnahmen	590 -	-9'137.00		-106'208.90
Nettoinvestitionen		1'909'160.85	2'227'000.00	928'535.00
Finanzierungsergebnis		629'921.03	-1'735'746.00	-353'538.30

Die Selbstfinanzierung ist ausserordentlich hoch, weil im Jahr 2019 der Landverkauf stattgefunden hat. Die hohen Investitionsausgaben sind nur deshalb tragbar, weil Vorfinanzierungen und Werterhalte im Eigenkapital für die zukünftigen Abschreibungen vorhanden sind.

2.3 Gestufte Erfolgsausweise

2.3.1 Gesamthaushalt

		Rechnung 2019	Budget 2019	Rechnung 2018
	Betrieblicher Aufwand			
30	Personalaufwand	1'346'469.25	1'300'560.00	1'298'607.45
31	Sach- und übriger Betriebsaufwand	1'345'180.97	1'297'603.00	1'287'028.70
33	Abschreibungen Verwaltungsvermögen	341'527.55	376'570.00	309'251.95
35	Einlagen Fonds und Spezialfinanzierungen	401'245.50	284'200.00	282'279.45
36	Transferaufwand	4'141'062.46	4'327'768.00	4'199'458.46
37	Durchlaufende Beiträge	0.00	0.00	0.00
	Betrieblicher Aufwand	7'575'485.73	7'586'701.00	7'376'626.01
	Betrieblicher Ertrag			
40	Fiskalertrag	4'934'474.05	4'994'550.00	4'853'573.60
41	Regalien und Konzessionen	85'873.00	85'000.00	90'116.00
42	Entgelte	1'478'234.05	1'288'950.00	1'332'067.66
43	Verschiedene Erträge	3'099.00	1'000.00	2'634.80
45	Entnahmen Fonds und Spezialfinanzierungen	114'696.30	139'060.00	75'049.05
46	Transferertrag	980'712.55	876'935.00	917'260.90
47	Durchlaufende Beiträge	0.00	0.00	0.00
	Betrieblicher Ertrag	7'597'088.95	7'385'495.00	7'270'702.01
	Ergebnis aus betrieblicher Tätigkeit	21'603.22	-201'206.00	-105'924.00
34	Finanzaufwand	234'671.99	34'600.00	39'540.75
44	Finanzertrag	2'124'073.90	205'350.00	203'979.10
	Ergebnis aus Finanzierung	1'889'401.91	170'750.00	164'438.35
	Operatives Ergebnis	1'911'005.13	-30'456.00	58'514.35
38	Ausserordentlicher Aufwand	1'880'760.98	0.00	0.00
48	Ausserordentlicher Ertrag	0.00	0.00	10'541.34
	Ausserordentliches Ergebnis	-1'880'760.98	0.00	10'541.34
	Gesamtergebnis Erfolgsrechnung	30'244.15	-30'456.00	69'055.69
	(+ = Ertragsüberschuss / - = Aufwandüberschuss)			

2.3.2 Allgemeiner Haushalt

		Rechnung 2019	Budget 2019	Rechnung 2018
	Betrieblicher Aufwand			
30	Personalaufwand	1'345'659.25	1'300'160.00	1'298'122.45
31	Sach- und übriger Betriebsaufwand	1'053'656.07	1'006'503.00	996'252.45
33	Abschreibungen Verwaltungsvermögen	320'235.00	331'530.00	298'974.95
35	Einlagen Fonds und Spezialfinanzierungen	0.00	0.00	1'370.85
36	Transferaufwand	3'746'794.31	3'925'768.00	3'819'892.35
37	Durchlaufende Beiträge	0.00	0.00	0.00
	Betrieblicher Aufwand	6'466'644.63	6'563'961.00	6'414'613.05
	Betrieblicher Ertrag			
40	Fiskalertrag	4'934'474.05	4'994'550.00	4'853'573.60
41	Regalien und Konzessionen	85'873.00	85'000.00	90'116.00
42	Entgelte	443'634.10	363'450.00	389'729.26
43	Verschiedene Erträge	3'099.00	1'000.00	2'634.80
45	Entnahmen Fonds und Spezialfinanzierungen	14'374.40	49'020.00	0.00
46	Transferertrag	976'899.15	869'235.00	912'478.70
47	Durchlaufende Beiträge	0.00	0.00	0.00
	Betrieblicher Ertrag	6'458'353.70	6'362'255.00	6'248'532.36
	Ergebnis aus betrieblicher Tätigkeit	-8'290.93	-201'706.00	-166'080.69
34	Finanzaufwand	234'671.99	34'600.00	39'540.75
44	Finanzertrag	2'123'723.90	199'200.00	195'080.10
	Ergebnis aus Finanzierung	1'889'051.91	164'600.00	155'539.35
	Operatives Ergebnis	1'880'760.98	-37'106.00	-10'541.34
38	Ausserordentlicher Aufwand	1'880'760.98	0.00	0.00
48	Ausserordentlicher Ertrag	0.00	0.00	10'541.34
	Ausserordentliches Ergebnis	-1'880'760.98	0.00	10'541.34
	Gesamtergebnis Erfolgsrechnung	0.00	-37'106.00	0.00
	(+ = Ertragsüberschuss / - = Aufwandüberschuss)			

2.3.3 Spezialfinanzierungen Wasserversorgung

		Rechnung 2019	Budget 2019	Rechnung 2018
	Betrieblicher Aufwand			
30	Personalaufwand	510.00	400.00	485.00
31	Sach- und übriger Betriebsaufwand	59'168.90	65'350.00	78'254.05
33	Abschreibungen Verwaltungsvermögen	11'728.35	16'250.00	8'300.00
35	Einlagen Fonds und Spezialfinanzierungen	139'632.70	82'500.00	82'500.00
36	Transferaufwand	188'421.40	173'000.00	171'031.76
37	Durchlaufende Beiträge	0.00	0.00	0.00
	Betrieblicher Aufwand	399'461.35	337'500.00	340'570.81
	Betrieblicher Ertrag			
40	Fiskalertrag	0.00	0.00	0.00
41	Regalien und Konzessionen	0.00	0.00	0.00
42	Entgelte	368'619.09	309'000.00	325'383.80
43	Verschiedene Erträge	0.00	0.00	0.00
45	Entnahmen Fonds und Spezialfinanzierungen	23'317.20	26'250.00	26'380.75
46	Transferertrag	0.00	3'000.00	0.00
47	Durchlaufende Beiträge	0.00	0.00	0.00
	Betrieblicher Ertrag	391'636.29	338'250.00	351'764.55
	Ergebnis aus betrieblicher Tätigkeit	-7'525.06	750.00	11'193.74
34	Finanzaufwand	0.00	0.00	0.00
44	Finanzertrag	0.00	500.00	1'953.00
	Ergebnis aus Finanzierung	0.00	500.00	1'953.00
	Operatives Ergebnis	-7'525.06	1'250.00	13'146.74
38	Ausserordentlicher Aufwand	0.00	0.00	0.00
48	Ausserordentlicher Ertrag	0.00	0.00	0.00
	Ausserordentliches Ergebnis	0.00	0.00	0.00
	Gesamtergebnis Erfolgsrechnung	-7'525.06	1'250.00	13'146.74
	(+ = Ertragsüberschuss / - = Aufwandüberschuss)			

2.3.4 Spezialfinanzierungen Abwasserentsorgung

		Rechnung 2019	Budget 2019	Rechnung 2018
	Betrieblicher Aufwand			
30	Personalaufwand	0.00	0.00	0.00
31	Sach- und übriger Betriebsaufwand	72'576.35	50'600.00	50'630.75
33	Abschreibungen Verwaltungsvermögen	9'564.20	28'790.00	1'977.00
35	Einlagen Fonds und Spezialfinanzierungen	261'612.80	201'700.00	198'408.60
36	Transferaufwand	177'368.85	195'000.00	176'829.35
37	Durchlaufende Beiträge	0.00	0.00	0.00
	Betrieblicher Aufwand	521'122.20	476'090.00	427'845.70
	Betrieblicher Ertrag			
40	Fiskalertrag	0.00	0.00	0.00
41	Regalien und Konzessionen	0.00	0.00	0.00
42	Entgelte	460'530.01	401'000.00	406'817.55
43	Verschiedene Erträge	0.00	0.00	0.00
45	Entnahmen Fonds und Spezialfinanzierungen	77'004.70	63'790.00	48'668.30
46	Transferertrag	0.00	2'700.00	0.00
47	Durchlaufende Beiträge	0.00	0.00	0.00
	Betrieblicher Ertrag	537'534.71	467'490.00	455'485.85
	Ergebnis aus betrieblicher Tätigkeit	16'412.51	-8'600.00	27'640.15
34	Finanzaufwand	0.00	0.00	0.00
44	Finanzertrag	0.00	5'000.00	6'286.00
	Ergebnis aus Finanzierung	0.00	5'000.00	6'286.00
	Operatives Ergebnis	16'412.51	-3'600.00	33'926.15
38	Ausserordentlicher Aufwand	0.00	0.00	0.00
48	Ausserordentlicher Ertrag	0.00	0.00	0.00
	Ausserordentliches Ergebnis	0.00	0.00	0.00
	Gesamtergebnis Erfolgsrechnung	16'412.51	-3'600.00	33'926.15
	(+ = Ertragsüberschuss / - = Aufwandüberschuss)			

2.3.5 Spezialfinanzierung Abfall

		Rechnung 2019	Budget 2019	Rechnung 2018
	Betrieblicher Aufwand			
30	Personalaufwand	0.00	0.00	0.00
31	Sach- und übriger Betriebsaufwand	159'779.65	175'150.00	161'891.45
33	Abschreibungen Verwaltungsvermögen	0.00	0.00	0.00
35	Einlagen Fonds und Spezialfinanzierungen	0.00	0.00	0.00
36	Transferaufwand	28'477.90	34'000.00	31'705.00
37	Durchlaufende Beiträge	0.00	0.00	0.00
	Betrieblicher Aufwand	188'257.55	209'150.00	193'596.45
	Betrieblicher Ertrag			
40	Fiskalertrag	0.00	0.00	0.00
41	Regalien und Konzessionen	0.00	0.00	0.00
42	Entgelte	205'450.85	215'500.00	210'137.05
43	Verschiedene Erträge	0.00	0.00	0.00
45	Entnahmen Fonds und Spezialfinanzierungen	0.00	0.00	0.00
46	Transferertrag	3'813.40	2'000.00	4'782.20
47	Durchlaufende Beiträge	0.00	0.00	0.00
	Betrieblicher Ertrag	209'264.25	217'500.00	214'919.25
	Ergebnis aus betrieblicher Tätigkeit	21'006.70	8'350.00	21'322.80
34	Finanzaufwand	0.00	0.00	0.00
44	Finanzertrag	350.00	650.00	660.00
	Ergebnis aus Finanzierung	350.00	650.00	660.00
	Operatives Ergebnis	21'356.70	9'000.00	21'982.80
38	Ausserordentlicher Aufwand	0.00	0.00	0.00
48	Ausserordentlicher Ertrag	0.00	0.00	0.00
	Ausserordentliches Ergebnis	0.00	0.00	0.00
	Gesamtergebnis Erfolgsrechnung	21'356.70	9'000.00	21'982.80
	(+ = Ertragsüberschuss / - = Aufwandüberschuss)			

3 Bilanz

3.1 Aktiven

	Rechnung 2019	Rechnung 2018
Finanzvermögen		
100 Flüssige Mittel und kurzfristige Geldanlagen	1'516'167.98	1'969'138.64
101 Forderungen	2'511'404.06	2'693'857.26
102 Kurzfristige Finanzanlagen		
104 Aktive Rechnungsabgrenzungen	1'940'528.05	54'138.50
107 Finanzanlagen	204.40	204.40
108 Sachanlagen FV	302'000.00	302'000.00
Total Finanzvermögen	6'270'304.19	5'019'338.80
Verwaltungsvermögen		
140 Sachanlagen VV	6'809'397.45	5'315'415.10
142 Immaterielle Anlagen	231'447.95	157'797.00
145 Beteiligungen, Grundkapitalien	8'001.00	8'001.00
Total Verwaltungsvermögen	7'048'846.40	5'481'213.10
Total Aktiven	13'319'150.89	10'500'551.90

3.2 Passiven

	Rechnung 2019	Rechnung 2018
Fremdkapital		
200 Laufende Verbindlichkeiten	659'966.75	588'362.49
201 Kurzfristige Finanzverbindlichkeiten	1'500'000.00	1'000'000.00
204 Passive Rechnungsabgrenzungen	139'646.15	94'183.75
Total kurzfristiges Fremdkapital	2'299'612.90	1'682'546.24
206 Langfristige Finanzverbindlichkeiten	3'100'000.00	3'100'000.00
209 Verbindlichkeiten gegenüber SF und Fonds im FK	160'015.53	156'037.53
Total langfristiges Fremdkapital	3'260'015.53	3'256'037.53
Total Fremdkapital	5'559'628.43	4'938'583.77
Eigenkapital		
290 Verpflichtungen/Vorschüsse gegenüber Spezialfinanzierungen	894'660.48	878'790.73
293 Vorfinanzierungen	5'353'961.48	3'260'352.90
294 Reserven	380'685.71	292'609.71
296 Neubewertungsreserve Finanzvermögen	126'925.65	126'925.65
299 Bilanzüberschuss /-Fehlbetrag	1'003'289.14	1'003'289.14
Total Eigenkapital	7'759'522.46	5'561'938.13
Total Passiven	13'319'150.89	10'500'551.90

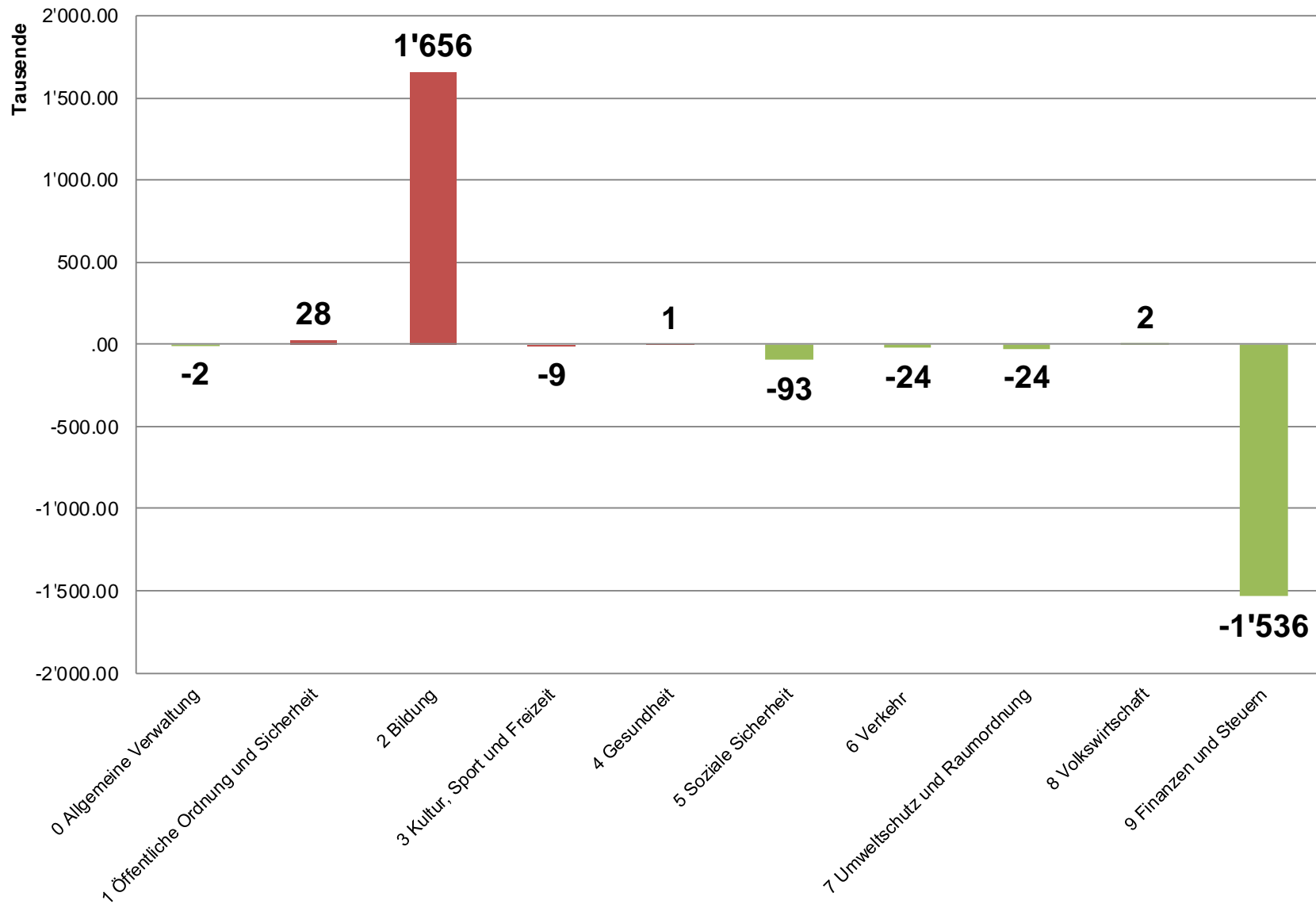
4 Funktionen

4.1 Erfolgsrechnung

		Rechnung 2019		Budget 2019		Rechnung 2018	
		Aufwand	Ertrag	Aufwand	Ertrag	Aufwand	Ertrag
0	Allgemeine Verwaltung Nettoaufwand	863'165.60	66'566.20 796'599.40	861'270.00	63'100.00 798'170.00	858'813.14	103'837.20 754'975.94
1	Öffentliche Ordnung und Sicherheit, Verteidigung Nettoaufwand	351'304.30	236'011.00 115'293.30	320'190.00	233'020.00 87'170.00	270'859.40	192'306.98 78'552.42
2	Bildung Nettoaufwand	3'872'714.30	467'761.05 3'404'953.25	2'051'608.00	302'600.00 1'749'008.00	2'014'706.06	312'352.98 1'702'353.08
3	Kultur, Sport und Freizeit, Kirche Nettoaufwand	265'515.85	170'784.75 94'731.10	262'888.00	158'770.00 104'118.00	267'855.20	155'220.80 112'634.40
4	Gesundheit Nettoaufwand	10'647.65	10'647.65	9'770.00	9'770.00	11'279.70	11'279.70
5	Soziale Sicherheit Nettoaufwand	1'774'199.71	177'810.85 1'596'388.86	1'871'730.00	182'635.00 1'689'095.00	1'834'926.85	167'297.40 1'667'629.45
6	Verkehr und Nachrichtenübermittlung Nettoaufwand	618'256.05	90'643.90 527'612.15	642'625.00	91'400.00 551'225.00	623'906.90	91'538.55 532'368.35
7	Umweltschutz und Raumordnung Nettoaufwand	1'215'760.31	1'147'650.31 68'110.00	1'126'930.00	1'034'490.00 92'440.00	1'107'368.05	1'034'356.65 73'011.40
8	Volkswirtschaft Nettoertrag	1'789.50 85'763.65	87'553.15	6'760.00 88'240.00	95'000.00	5'886.00 137'827.50	143'713.50
9	Finanzen und Steuern Nettoertrag	759'954.64 6'528'572.06	7'288'526.70	483'400.00 4'992'756.00	5'476'156.00	495'056.15 4'794'977.24	5'290'033.39

4.1.1 Kommentar

Nettoabweichungen



		Rechnung 2019		Budget 2019		Rechnung 2018	
		Aufwand	Ertrag	Aufwand	Ertrag	Aufwand	Ertrag
0	Allgemeine Verwaltung	863'165.60	66'566.20	861'270.00	63'100.00	858'813.14	103'837.20
	Nettoaufwand		796'599.40		798'170.00		754'975.94

Der Nettoaufwand der allgemeinen Verwaltung liegt um **0.20 % unter dem budgetierten Wert**.

Allgemeine Dienste Die Entschädigung von Gurzelen im Zusammenhang mit den Fusionsabklärungen für die geleisteten Stunden des Personals wurden nicht budgetiert. Für die Ausbildung der Lernenden sind Schul- und Prüfungsgebühren tiefer ausgefallen.

Verwaltungs-liegenschaften Die Mieterträge waren tiefer als budgetiert, weil mit dem Mieterwechsel ein Leerstand erfolgte. Ausserdem wurde der Mietzins für den befristeten Vertrag reduziert.

		Rechnung 2019		Budget 2019		Rechnung 2018	
		Aufwand	Ertrag	Aufwand	Ertrag	Aufwand	Ertrag
1	Öffentliche Ordnung und Sicherheit, Verteidigung	351'304.30	236'011.00	320'190.00	233'020.00	270'859.40	192'306.98
	Nettoaufwand		115'293.30		87'170.00		78'552.42

Der Nettoaufwand der öffentlichen Sicherheit liegt um **32.26 % über dem budgetierten Wert**.

Allg. Rechtswesen Die Honorare für Vermessungen und die Dienstleistungen der Regionalen Bauverwaltung sind höher ausgefallen als budgetiert.

Feuerwehr Die einseitige Spezialfinanzierung Feuerwehr wird nach Abschluss (Einlage oder Entnahme Spezialfinanzierung) dargestellt und beeinflusst daher das Nettoergebnis nicht. Die Feuerwehr schliesst effektiv um Fr. 7'646 besser ab als budgetiert.

		Rechnung 2019		Budget 2019		Rechnung 2018	
		Aufwand	Ertrag	Aufwand	Ertrag	Aufwand	Ertrag
2	Bildung	3'872'714.30	467'761.05	2'051'608.00	302'600.00	2'014'706.06	312'352.98
	Nettoaufwand		3'404'953.25		1'749'008.00		1'702'353.08

Der Nettoaufwand der Bildung liegt um **94.68 % über dem budgetierten Wert**, weil die Einlagen in die Vorfinanzierungen von Fr. 1'792'685 im Budget nicht berücksichtigt wurden (siehe Begründung zu Schulliegenschaften). Der Nettoaufwand **ohne diesen einmaligen Aspekt** beträgt Fr. 1'612'268.25 und liegt **7.82 % unter dem budgetierten Wert**.

- Schule Die Schulkosten an andere Gemeinden sind um rund Fr. 28'000 höher ausgefallen als geplant, hauptsächlich weil mehr Seftiger Schülerinnen und Schüler in Wattenwil zur Schule gingen oder eine Quarta besuchten. Die Entschädigungen für die Lehrergehaltskosten waren um Fr. 75'298 tiefer als erwartet.
- Musikschule Die Beiträge sind um rund Fr. 5'105 tiefer ausgefallen, weil weniger Unterrichtsstunden besucht wurden als angenommen.
- Schulliegenschaften Die Personalkosten für die Hauswartung und Reinigung sind infolge ungeplanter Stellvertretungen leicht höher ausgefallen. Ertragsseitig ist dafür ein Taggeld aus der Versicherung berücksichtigt. Der Unterhalt für die Schulliegenschaften war höher als in einem durchschnittlichen Jahr, weil unvorhergesehene Reparaturen notwendig wurden.

Der Erlös aus dem Landverkauf soll teilweise für den Neubau der Kindertagesstätte / Tagesschule verwendet werden. Dafür wurde eine SF Vorfinanzierung geschaffen. Gestützt auf das Reglement wurde nun die Einlage von 1.0 Mio. Franken getätigt. Im Dezember 2019 hat die Gemeindeversammlung ein zusätzliches Reglement für Vorfinanzierung von Investitionen im Verwaltungsvermögen beschlossen. Damit wurden nun 90 % des Ertragsüberschusses eingelegt, ausmachend Fr. 792'685. Diese Einlagen waren nicht budgetiert, weil zum Zeitpunkt der Planung der Landverkauf früher erwartet wurde.
- Tagesschule Die Tagesschule verzeichnete wiederum eine deutliche Zunahme der Betreuungsstunden. Dies führte zu einer Besserstellung gegenüber dem Budget von Fr. 84'693.

		Rechnung 2019		Budget 2019		Rechnung 2018	
		Aufwand	Ertrag	Aufwand	Ertrag	Aufwand	Ertrag
3	Kultur, Sport und Freizeit, Kirche	265'515.85	170'784.75	262'888.00	158'770.00	267'855.20	155'220.80
	Nettoaufwand		94'731.10		104'118.00		112'634.40

Der Nettoaufwand im Bereich Kultur, Sport und Freizeit liegt um **9.02 % unter dem budgetierten Wert.**

- Übrige Kultur Der Nettoaufwand für Anlässe der Gemeinde war um rund Fr. 2'000 tiefer als budgetiert.
- Sporthalle Mehr Belegungen führten zu höheren Erträgen für die Benützung der RAIFFEISEN Arena Gürbetal von rund Fr. 4'900.

		Rechnung 2019		Budget 2019		Rechnung 2018	
		Aufwand	Ertrag	Aufwand	Ertrag	Aufwand	Ertrag
4	Gesundheit	10'647.65		9'770.00		11'279.70	
	Nettoaufwand		10'647.65		9'770.00		11'279.70

Der Nettoaufwand im Bereich Gesundheit liegt um **8.98 % über dem budgetierten Wert.**

- Schulgesundheits Die Kosten für die Schulzahnpflege sind etwas höher ausgefallen als budgetiert, weil der Tarif erhöht wurde.

		Rechnung 2019		Budget 2019		Rechnung 2018	
		Aufwand	Ertrag	Aufwand	Ertrag	Aufwand	Ertrag
5	Soziale Sicherheit	1'774'199.71	177'810.85	1'871'730.00	182'635.00	1'834'926.85	167'297.40
	Nettoaufwand		1'596'388.86		1'689'095.00		1'667'629.45

Der Nettoaufwand der sozialen Sicherheit liegt um **5.49 % unter dem budgetierten Wert**.

Ergänzungsleistungen Der Beitrag an den Lastenausgleich Ergänzungsleistung ist um Fr. 24'973 tiefer gegenüber der Prognose des Kantons.

Alimente Sowohl die Bevorschussungen als auch die Rückerstattungen sind etwas tiefer als erwartet. Der lastenausgleichsberechtigte Nettoaufwand beträgt Fr. 19'940 und wird nun direkt in der Funktion Alimentenbevorschussung abgebildet.

Leistungen an Familien Die familienergänzende Kinderbetreuung wurde netto um rund Fr. 4'700 zu hoch budgetiert.

Sozialhilfe Die Betriebsbeiträge an den Regionalen Sozialdienst Wattenwil sind um Fr. 4'111 höher ausgefallen. Der Beitrag an den Lastenausgleich Sozialhilfe ist um Fr. 70'819 tiefer ausgefallen gegenüber der Prognose des Kantons.

		Rechnung 2019		Budget 2019		Rechnung 2018	
		Aufwand	Ertrag	Aufwand	Ertrag	Aufwand	Ertrag
6	Verkehr und Nachrichtenübermittlung	618'256.05	90'643.90	642'625.00	91'400.00	623'906.90	91'538.55
	Nettoaufwand		527'612.15		551'225.00		532'368.35

Der Nettoaufwand im Bereich Verkehr liegt um **4.28 % unter dem budgetierten Wert**.

Gemeindestrassen In diesem Bereich ist der Nettoaufwand um Fr. 14'484 tiefer ausgefallen, weil weniger Unterhalt benötigt wurde. Die Einsparung der Stromkosten für die Strassenbeleuchtung mit den LED-Leuchten ist höher als erwartet.

Öffentlicher Verkehr Der Beitrag an den Lastenausgleich öffentlicher Verkehr ist um Fr. 9'003 tiefer ausgefallen gegenüber der Prognose des Kantons, weil mitunter ein Teil der Rückzahlungen der ÖV-Anbieter berücksichtigt wurde.

		Rechnung 2019		Budget 2019		Rechnung 2018	
		Aufwand	Ertrag	Aufwand	Ertrag	Aufwand	Ertrag
7	Umweltschutz und Raumordnung	1'215'760.31	1'147'650.31	1'126'930.00	1'034'490.00	1'107'368.05	1'034'356.65
	Nettoaufwand		68'110.00		92'440.00		73'011.40

Der Nettoaufwand im Bereich Umweltschutz und Raumordnung liegt um **26.32 % unter dem budgetierten Wert**.

- Wasserversorgung Die Wasserversorgung schliesst um Fr. 8'775 schlechter ab, weil der nicht werterhaltende Unterhalt höher war als erwartet.
- Abwasserentsorgung Die Abwasserentsorgung schliesst um Fr. 20'012 besser ab, weil der nicht werterhaltende Unterhalt tiefer war als erwartet.
- Abfall Die SF Abfall schliesst um Fr. 12'357 besser ab. Die Abfuhr- und Verwertungskosten des Hauskehrichts sind tiefer ausgefallen.
- Gewässerverbauungen Der Unterhalt für den Wasserbau ist tiefer als budgetiert.
- Naturgefahren Die Prämien für die Einsatzkostenversicherung von Fr. 6'000 wurden nicht fällig.
- Friedhof Der Kostenanteil an das Friedhofwesen ist um Fr. 7'409 tiefer ausgefallen als bei der Budgetierung berücksichtigt.
- Raumordnung Weniger Honorare führen zu einer leichten Besserstellung gegenüber dem Budget.

		Rechnung 2019		Budget 2019		Rechnung 2018	
		Aufwand	Ertrag	Aufwand	Ertrag	Aufwand	Ertrag
8	Volkswirtschaft	1'789.50	87'553.15	6'760.00	95'000.00	5'886.00	143'713.50
	Nettoertrag	85'763.65		88'240.00		137'827.50	

Der Nettoertrag der Volkswirtschaft liegt um **2.81 % unter dem budgetierten Wert.**

- Elektrizität Die Rücklieferung aus der Photovoltaikanlage ist tiefer ausgefallen, weil nun ein Teil zur Eigennutzung verwendet wird.

		Rechnung 2019		Budget 2019		Rechnung 2018	
		Aufwand	Ertrag	Aufwand	Ertrag	Aufwand	Ertrag
9	Finanzen und Steuern	759'954.64	7'288'526.70	483'400.00	5'476'156.00	495'056.15	5'290'033.39
	Nettoertrag	6'528'572.06		4'992'756.00		4'794'977.24	

Der Nettoertrag Finanzen und Steuern liegt um **30.76 % über dem budgetierten Wert.**

- Steuern Die Steuererträge sind um Fr. 67'556 tiefer ausgefallen als budgetiert. Insbesondere bei den Einkommenssteuern wurden Fr. 172'051 und aus Steuerteilungen Fr. 36'228 weniger eingenommen. Die Gewinnsteuern sind um Fr. 74'208 höher als veranschlagt. Die Sondersteuern sind um Fr. 99'253 höher ausgefallen als im Budget erwartet.
- Finanzausgleich Der Zuschuss aus dem Finanzausgleich ist um Fr. 7'863 tiefer als budgetiert. Der Lastenausgleich für die Aufgabenteilung ist um Fr. 20'606 günstiger als geplant. Der soziodemografische Zuschuss ist um Fr. 1'922 höher als erwartet.
- Liegenschaften FV Aus dem Landverkauf resultierte ein Gewinn von Fr. 1'932'360 abzüglich der Mehrwertabgeltungen und Architekturverpflichtungen von Fr. 214'689, ausmachend Fr. 1'717'671.
- Abschluss Im allgemeinen Haushalt resultiert nach Entnahmen aus dem Landverkauf ein Ertragsüberschuss von Fr. 88'076, welcher als Einlage in die finanzpolitische Reserve fliesst.

4.2 Investitionsrechnung

	Rechnung 2019		Budget 2019		Rechnung 2018	
	Aufwand	Ertrag	Aufwand	Ertrag	Aufwand	Ertrag
0 Allgemeine Verwaltung Nettoausgaben/-einnahmen		0.00		0.00		0.00
1 Öffentliche Ordnung und Sicherheit, Verteidigung Nettoausgaben/-einnahmen		0.00	25'000.00	25'000.00	20'418.85	20'418.85
2 Bildung Nettoausgaben/-einnahmen	1'030'981.55	1'030'891.55	1'517'000.00	1'517'000.00	145'113.85	127'653.95
3 Kultur, Sport und Freizeit, Kirche Nettoausgaben/-einnahmen	1'459.85	1'459.85	50'000.00	50'000.00	37'960.30	37'960.30
4 Gesundheit Nettoausgaben/-einnahmen		0.00		0.00		0.00
5 Soziale Sicherheit Nettoausgaben/-einnahmen		0.00		0.00		0.00
6 Verkehr und Nachrichtenübermittlung Nettoausgaben/-einnahmen	72'506.15	9'137.00 63'369.15	177'000.00	177'000.00	210'501.40	87'499.00 123'002.40
7 Umweltschutz und Raumordnung Nettoausgaben/-einnahmen	813'350.30	813'350.30	458'000.00	458'000.00	620'749.50	1'250.00 619'499.50
8 Volkswirtschaft Nettoausgaben/-einnahmen		0.00		0.00		0.00
9 Finanzen und Steuern Nettoausgaben/-einnahmen	9'137.00 1'909'160.85	1'918'297.85	2'227'000.00	2'227'000.00	106'208.90 928'535.00	1'034'743.90

5 Sachgruppen

5.1 Erfolgsrechnung

	Rechnung 2019		Budget 2019		Rechnung 2018	
	Aufwand	Ertrag	Aufwand	Ertrag	Aufwand	Ertrag
30 Personalaufwand	1'346'469.25		1'300'560.00		1'298'607.45	
31 Sach- und übriger Betriebsaufwand	1'345'180.97		1'297'603.00		1'287'028.70	
33 Abschreibungen Verwaltungsvermögen	341'527.55		376'570.00		309'251.95	
34 Finanzaufwand	234'671.99		34'600.00		39'540.75	
35 Einlagen in Fonds und Spezialfinanzierungen	401'245.50		284'200.00		282'279.45	
36 Transferaufwand	4'141'062.46		4'327'768.00		4'199'458.46	
38 Ausserordentlicher Aufwand	1'880'760.98					
39 Interne Verrechnungen	4'620.00		5'620.00		5'435.00	
3 Total Aufwand	9'695'538.70		7'637'171.00		7'421'601.76	
40 Fiskalertrag		4'934'474.05		4'994'550.00		4'853'573.60
41 Regalien und Konzessionen		85'873.00		85'000.00		90'116.00
42 Entgelte		1'478'234.05		1'288'950.00		1'332'067.66
43 Verschiedene Erträge		3'099.00		1'000.00		2'634.80
44 Finanzertrag		2'124'073.90		205'350.00		203'979.10
45 Entnahmen Fonds und Spezialfinanzierungen		114'696.30		139'060.00		75'049.05
46 Transferertrag		980'712.55		876'935.00		917'260.90
48 Ausserordentlicher Ertrag						10'541.34
49 Interne Verrechnungen		4'620.00		5'620.00		5'435.00
4 Total Ertrag		9'725'782.85		7'596'465.00		7'490'657.45
90 Abschluss Erfolgsrechnung	37'769.21	7'525.06	10'250.00	40'706.00	69'055.69	
9 Abschluss Gesamthaushalt	37'769.21	7'525.06	10'250.00	40'706.00	69'055.69	
Total	9'733'307.91	9'733'307.91	7'637'171.00	7'637'171.00	7'490'657.45	7'490'657.45

5.2 Investitionsrechnung

		Rechnung 2019		Budget 2019		Rechnung 2018	
		Ausgaben	Einnahmen	Ausgaben	Einnahmen	Ausgaben	Einnahmen
50	Sachanlagen	1'819'577.60		1'936'000.00		1'001'153.70	
51	Investitionen auf Rechnung Dritter						
52	Immaterielle Anlagen	98'720.25		291'000.00		33'590.20	
54	Darlehen						
55	Beteiligungen und Grundkapitalien						
56	Eigene Investitionsbeiträge						
57	Durchlaufende Investitionsbeiträge						
5	Total Ausgaben	1'918'297.85		2'227'000.00		1'034'743.90	
60	Übertrag Sachanlagen ins Finanzvermögen						
61	Rückerstattungen						18'709.90
62	Abgang immaterielle Anlagen						
63	Investitionsbeiträge für eigene Rechnung		9'137.00				87'499.00
64	Rückzahlung von Darlehen						
65	Übertragung von Beteiligungen						
66	Rückzahlung eigener Investitionsbeiträge						
67	Durchlaufende Investitionsbeiträge						
6	Total Einnahmen		9'137.00				106'208.90
59	Übertrag an Bilanz	9'137.00				106'208.90	
69	Übertrag an Bilanz		1'918'297.85		2'227'000.00		1'034'743.90
Nettoinvestitionen		1'909'160.85		2'227'000.00		928'535.00	

6 Geldflussrechnung

Bezeichnung	2019	2018
Geldfluss aus betrieblicher Tätigkeit		
Ertragsüberschuss / (-) Aufwandüberschuss	0.00	0.00
Abschreibungen Verwaltungsvermögen	320'235.00	298'974.95
Abschreibungen Investitionsbeiträge	0.00	0.00
Einlagen in das Eigenkapital	1'880'760.98	0.00
(-) Entnahmen aus dem Eigenkapital	0.00	-10'541.34
Verluste aus Verkauf Finanzanlagen FV und Übertragung Finanzanlagen FV ins VV / (-) Gewinne aus Verkauf Finanzanlagen FV	0.00	0.00
(-) Gewinne aus Verkauf Sachanlagen FV / Verluste aus Veräusserung Sachanlagen FV und Übertragung Sachanlagen FV ins VV	-1'914'360.00	0.00
Wertberichtigungen Anlagen FV / (-) Wertberichtigungen Anlagen FV	0.00	0.00
Wertberichtigungen Darlehen/Beteiligungen VV	0.00	0.00
(-) Aufwertung VV	0.00	0.00
Abnahme/(-) Zunahme Forderungen	86'501.06	-329'002.52
Abnahme/(-) Zunahme Vorräte	0.00	0.00
(-) Zunahme/Abnahme aktive Rechnungsabgrenzungen	-1'886'389.55	26'967.75
Zunahme/(-) Abnahme Laufende Verbindlichkeiten	90'149.61	-193'724.96
(-) Abnahme/Zunahme kurzfr. Rückstellungen	0.00	0.00
Zunahme/(-) Abnahme passive Rechnungsabgrenzungen	4'231.40	72'048.55
(-) Abnahme/Zunahme langfr. Rückstellungen	0.00	0.00
(-) Abnahme/Zunahme übrige Spezialfinanzierungen	-14'374.40	1'370.85
Geldfluss aus betrieblicher Tätigkeit Einwohnergemeinde (allg. Haushalt)	-1'433'245.90	-133'906.72

Geldfluss Wasserversorgung		
(-) Aufwandüberschuss / Ertragsüberschuss	-7'525.06	13'146.74
Abschreibungen Verwaltungsvermögen	11'728.35	8'300.00
Abschreibungen Investitionsbeiträge	0.00	0.00
(-) Aufwertung VV	0.00	0.00
Abnahme/(-) Zunahme Forderungen	147'953.39	-108'139.14
Abnahme/(-) Zunahme aktive Rechnungsabgrenzungen	0.00	0.00
Abnahme/(-) Zunahme Vorräte	0.00	0.00
Zunahme/(-) Abnahme Laufende Verbindlichkeiten	6'424.45	-19'565.80
Zunahme/(-) Abnahme passive Rechnungsabgrenzungen	6'884.00	-14'245.94
Zunahme/(-) Abnahme Vorfinanzierung Werterhalt	116'315.50	56'119.25
(-) Abnahme/Zunahme übrige Vorfinanzierungen	0.00	0.00
Geldfluss aus betrieblicher Tätigkeit Wasserversorgung	281'780.63	-64'384.89

Geldfluss Abwasserentsorgung		
Ertragsüberschuss / (-) Aufwandüberschuss	16'412.51	33'926.15
Abschreibungen Verwaltungsvermögen	9'564.20	1'977.00
Abschreibungen Investitionsbeiträge	0.00	0.00
(-) Aufwertung VV	0.00	0.00
(-) Zunahme/Abnahme Forderungen	-52'118.75	61'424.55
Abnahme/(-) Zunahme aktive Rechnungsabgrenzungen	0.00	0.00
Abnahme/(-) Zunahme Vorräte	0.00	0.00
Zunahme/(-) Abnahme Laufende Verbindlichkeiten	173.70	-40'378.25
Zunahme/(-) Abnahme passive Rechnungsabgrenzungen	34'347.00	-584.05
Zunahme/(-) Abnahme Vorfinanzierung Werterhalt	184'608.10	149'740.30
(-) Abnahme/Zunahme übrige Vorfinanzierungen	0.00	0.00
Geldfluss aus betrieblicher Tätigkeit Abwasserentsorgung	192'986.76	206'105.70

Geldfluss Abfall		
Ertragsüberschuss / (-) Aufwandüberschuss	21'356.70	21'982.80
Abschreibungen Verwaltungsvermögen	0.00	0.00
Abschreibungen Investitionsbeiträge	0.00	0.00
(-) Aufwertung VV	0.00	0.00
Abnahme/(-) Zunahme Forderungen	117.50	-3'428.70
Abnahme/(-) Zunahme aktive Rechnungsabgrenzungen	0.00	0.00
Abnahme/(-) Zunahme Vorräte	0.00	0.00
(-) Abnahme/Zunahme Laufende Verbindlichkeiten	-222.05	-1'476.80
(-) Abnahme/Zunahme passive Rechnungsabgrenzungen	0.00	0.00
(-) Abnahme/Zunahme Vorfinanzierungen	0.00	0.00
Geldfluss aus betrieblicher Tätigkeit Abfall	21'252.15	17'077.30
Geldfluss aus betrieblicher Tätigkeit Gemeindebetriebe	496'019.54	158'798.11
Total Geldfluss aus betrieblicher Tätigkeit	-937'226.36	24'891.39
Geldfluss aus Investitionstätigkeit		
Zahlungen für Nettoinv. Sachanlagen + Immat. Anlagen+ Investitionsbeiträge VV	-1'098'428.55	-337'287.75
(-) Auszahlungen für Darlehen/Beteiligungen VV	0.00	0.00
Einzahlung für Darlehen/Beteiligungen VV	0.00	0.00
(-) Kauf Sachanlagen FV	0.00	0.00
Verkauf Sachanlagen FV	1'914'360.00	0.00
(-) Investitionen Sachanlagen FV	0.00	0.00
(-) Kauf kurzfristige Finanzanlagen FV	0.00	0.00
Verkauf kurzfristige Finanzanlagen FV	0.00	0.00
(-) Kauf langfristige Finanzanlagen FV	0.00	0.00
Verkauf langfristige Finanzanlagen FV	0.00	0.00
Geldfluss aus Investitionstätigkeit Einwohnergemeinde (allg. Haushalt)	815'931.45	-337'287.75

Geldfluss Wasserversorgung		
Zahlungen für Nettoinvestitionen VV Wasserversorgung	-333'722.85	-421'686.95
Geldfluss aus Investitionstätigkeit Wasserversorgung	-333'722.85	-421'686.95
Geldfluss Abwasserentsorgung		
Zahlungen für Nettoinvestitionen VV Abwasserentsorgung	-501'930.90	-143'985.05
Geldfluss aus Investitionstätigkeit Abwasserentsorgung	-501'930.90	-143'985.05
Geldfluss Abfall		
Zahlungen für Nettoinvestitionen VV Abfall	0.00	0.00
Geldfluss aus Investitionstätigkeit Abfall	0.00	0.00
Geldfluss aus Investitionstätigkeit Gemeindebetriebe	-835'653.75	-565'672.00
Total Geldfluss aus Investitionstätigkeit	-19'722.30	-902'959.75
Geldfluss aus Finanzierungstätigkeit		
Zunahme/ (-) Abnahme Kontokorrente mit Dritten	0.00	0.00
Aufnahme kurzfristige Finanzverbindlichkeiten	1'500'000.00	1'000'000.00
(-) Rückzahlung kurzfristige Finanzverbindlichkeiten	-1'000'000.00	-1'000'000.00
Aufnahme langfristige Finanzverbindlichkeiten	0.00	2'600'000.00
(-) Rückzahlung langfristige Finanzverbindlichkeiten	0.00	-1'600'000.00
Zunahme/(-) Abnahme Stiftungen, Legate, Zuwendungen im FK sowie Fonds im FK	3'978.00	5'053.65
Geldfluss aus Finanzierungstätigkeit Einwohnergemeinde (allg. Haushalt)	503'978.00	1'005'053.65
Total Geldfluss (alle)	-452'970.66	126'985.29
Bestand Flüssige Mittel und kurzfristige Geldanlagen 1.1.	1'969'138.64	1'842'153.35
Bestand Flüssige Mittel und kurzfristige Geldanlagen 31.12.	1'516'167.98	1'969'138.64
<i>Kontrollrechnung: Differenz</i>	<i>0.00</i>	<i>0.00</i>

7 Finanzkennzahlen

7.1 Gesamthaushalt

Kennzahl	Jahresrechnung 2019	Ø 4 Jahre	Median BE Ø 3 Jahre	Kommentar/Interpretation
Nettoverschuldungsquotient (NVQ)	-15.16%	-8.18%	-94.5%	Nettoschulden / Direkte Steuern natürliche + juristische Personen + Finanzausgleich gut, keine Nettoschulden
Selbstfinanzierungsgrad (SFG)	132.99%	94.05%	111.8%	Selbstfinanzierung / Nettoinvestitionen knapp genügend bezogen auf Mehrjahresschnitt
Zinsbelastungsanteil (ZBA)	-0.07%	-0.08%	-0.01%	Nettozinsaufwand / Laufender Ertrag sehr tief
Bruttoverschuldungsanteil (BVA)	54.11%	55.21%	45.7%	Bruttoschulden / Laufender Ertrag gut
Investitionsanteil (INA)	21.34%	15.18%	11.8%	Bruttoinvestitionen / Gesamtausgaben mittlere bis starke Investitionstätigkeit
Kapitaldienstanteil (KDA)	3.45%	3.72%	3.5%	Kapitaldienst / Laufender Ertrag geringe Belastung
Nettoschuld in Franken pro Einwohner (N/EW)	-335.86	-181.13	-2'360	Nettoschuld / ständige Wohnbevölkerung gut keine Nettoschulden
Selbstfinanzierungsanteil (SFA)	26.12%	13.93%	11.0%	Selbstfinanzierung / Laufender Ertrag gut
Nettozinsbelastungsanteil (NZB)	-34.96%	-8.67%	-1.8%	Finanzaufwand netto / Steuerertrag gut, bezogen auf Mehrjahresschnitt
Massgebliches Eigenkapital pro Einwohner (MEK/EW)	1'561.24	884.60	2286	Massgebliches Eigenkapital / ständige Wohnbevölkerung geringes Eigenkapital

7.2 Allgemeiner Haushalt

Kennzahl	Jahresrechnung 2019	Ø 4 Jahre	Kommentar/Interpretation
Selbstfinanzierungsgrad (SFG)	195.75%	113.85%	Selbstfinanzierung / Nettoinvestitionen
Bilanzüberschussquotient (BÜQ)	21.40%	20.93%	Bilanzüberschuss / Direkte Steuern natürliche + juristische Personen + Finanzausgleich

7.3 Spezialfinanzierung Wasserversorgung

Kennzahl	Jahresrechnung 2019	Ø 4 Jahre	Kommentar/Interpretation
Selbstfinanzierungsgrad (SFG)	44.32%	32.29%	Selbstfinanzierung / Nettoinvestitionen Sehr tief, weil Belastung durch zwingende Grossvorhaben in den letzten Jahren
Kostendeckungsgrad (KDG)	98.12%	99.48%	Ertrag / Aufwand Genügend, mittelfristig kein Handlungsbedarf
Werterhaltungsquote (WEQ)	9.31%	8.15%	Bestand Werterhalt / Wiederbeschaffungswert

7.4 Spezialfinanzierung Abwasserentsorgung

Kennzahl	Jahresrechnung 2019	Ø 4 Jahre	Kommentar/Interpretation
Selbstfinanzierungsgrad (SFG)	41.06%	81.66%	Selbstfinanzierung / Nettoinvestitionen Knapp genügend, weil Belastung durch zwin- gende Grossvorhaben in den letzten Jahren.
Kostendeckungsgrad (KDG)	103.15%	100.68%	Ertrag / Aufwand Kostendeckung gesichert, mittelfristig kein Handlungsbedarf
Werterhaltungsquote (WEQ)	11.43%	10.24%	Bestand Werterhalt / Wiederbeschaffungswert

7.5 Spezialfinanzierung Abfall

Kennzahl	Jahresrechnung 2019	Ø 4 Jahre	Kommentar/Interpretation
Selbstfinanzierungsgrad (SFG)	100 %	100%	Selbstfinanzierung / Nettoinvestitionen
Kostendeckungsgrad (KDG)	111.34%	110.62%	Ertrag / Aufwand Kostendeckung gesichert, mittelfristig kein Handlungsbedarf.
Werterhaltungsquote (WEQ)	n.a.	n.a.	

8 Antrag der Exekutive

Gemäss Art. 71 GV verabschiedet der Gemeinderat die Jahresrechnung 2019 der Einwohnergemeinde Seftigen:

Beiträge in CHF	Aufwand	Ertrag
Gesamthaushalt *	9'695'538.70	9'725'782.85
Ertragsüberschuss	30'244.15	
Allgemeiner Haushalt *	8'586'697.60	8'586'697.60
Ertragsüberschuss	0.00	
SF Wasserversorgung	399'461.35	391'936.29
Aufwandüberschuss		7'525.06
SF Abwasserentsorgung	521'122.20	537'534.71
Ertragsüberschuss	16'412.51	
SF Abfallentsorgung	188'257.55	209'614.25
Ertragsüberschuss	21'356.70	

* Inklusive interne Verrechnungen (39) und (49) von Fr. 4'620.00

Beiträge in CHF	Ausgaben	Einnahmen
INVESTITIONSRECHNUNG		
Gesamthaushalt	1'918'297.85	9'137.00
Nettoinvestitionen		1'909'160.85

NACHKREDITE		
Gemäss separater Tabelle, zu beschliessen GV		0.00

Antrag

Der Gemeindeversammlung wird beantragt, die Jahresrechnung 2019 zu genehmigen.




Seftigen, 14. April 2020

Einwohnergemeinde Seftigen

Urs Indermühle
Gemeindepräsident

Christian Haueter
Gemeindeschreiber

Andrea Giger
Finanzverwalterin

9 Bestätigungsbericht

FANKHAUSER & PARTNER AG

Treuhand und Beratung

Dienstleistungen für Gemeinden
KMU und Private

Bericht des Rechnungsprüfungsorgans der Einwohnergemeinde Seftigen zur Jahresrechnung 2019

An die Gemeindeversammlung Seftigen

Als Rechnungsprüfungsorgan haben wir die Jahresrechnung der Einwohnergemeinde Seftigen, bestehend aus Berichterstattung, Bilanz, Erfolgsrechnung, Investitionsrechnung, Geldflussrechnung und Anhang für das am 31. Dezember 2019 abgeschlossene Rechnungsjahr geprüft. Die Prüfungsarbeiten wurden am 23.04.2020 beendet.

Verantwortung des Gemeinderates Seftigen

Der Gemeinderat ist für die Aufstellung der Jahresrechnung in Übereinstimmung mit den kantonalen und kommunalen gesetzlichen Vorschriften verantwortlich. Diese Verantwortung beinhaltet die Ausgestaltung, Implementierung und Aufrechterhaltung eines internen Kontrollsystems mit Bezug auf die Aufstellung der Jahresrechnung, die frei von wesentlichen falschen Angaben als Folge von Verstössen oder Irrtümern ist. Darüber hinaus ist der Gemeinderat für die Anwendung sachgemässer Rechnungslegungsmethoden sowie die Vornahme angemessener Schätzungen verantwortlich.

Verantwortung des Rechnungsprüfungsorgans Fankhauser & Partner AG

Unsere Verantwortung ist es, aufgrund unserer Prüfung ein Prüfungsurteil über die Jahresrechnung abzugeben. Wir haben unsere Prüfung in Übereinstimmung mit den gesetzlichen Vorschriften und der Arbeitshilfe für Rechnungsprüfungsorgane (AH RPO, Ausgabe 2016) vorgenommen. Die Prüfung haben wir so zu planen und durchzuführen, dass wir hinreichende Sicherheit gewinnen, ob die Jahresrechnung frei von wesentlichen falschen Angaben ist.

Eine Prüfung beinhaltet die Durchführung von Prüfungshandlungen zur Erlangung von Prüfungsnachweisen für die in der Jahresrechnung enthaltenen Wertansätze und sonstigen Angaben. Die Auswahl der Prüfungshandlungen liegt im pflichtgemässen Ermessen des Prüfers. Dies schliesst eine Beurteilung der Risiken wesentlicher falscher Angaben in der Jahresrechnung als Folge von Verstössen oder Irrtümern ein. Bei der Beurteilung dieser Risiken berücksichtigt der Prüfer das interne Kontrollsystem, soweit es für die Aufstellung der Jahresrechnung von Bedeutung ist, um die den Umständen entsprechenden Prüfungshandlungen festzulegen, nicht aber um ein Prüfungsurteil über die Wirksamkeit des internen Kontrollsystems abzugeben. Die Prüfung umfasst zudem die Beurteilung der Angemessenheit der angewandten Rechnungslegungsmethoden, der Plausibilität der vorgenommenen Schätzungen sowie eine Würdigung der Gesamtdarstellung der Jahresrechnung. Wir sind der Auffassung, dass die von uns erlangten Prüfungsnachweise eine ausreichende und angemessene Grundlage für unser Prüfungsurteil bilden.

Prüfungsurteil

Nach unserer Beurteilung entspricht die Jahresrechnung für das am 31. Dezember 2019 abgeschlossene Rechnungsjahr den kantonalen und kommunalen gesetzlichen Vorschriften.



Berichterstattung aufgrund weiterer gesetzlicher Vorschriften

Wir bestätigen, dass wir die Anforderungen an die Befähigung gemäss Art. 123 GV und die besonderen Voraussetzungen gemäss Art. 124 GV erfüllen und keine mit unserer Unabhängigkeit nicht vereinbare Sachverhalte vorliegen. Wir beantragen, die Jahresrechnung per 31. Dezember 2019 mit Aktiven und Passiven von CHF 13'319'150.89 und einem Ertragsüberschuss des Gesamthaushalts von CHF 30'244.15 zu genehmigen.

Huttwil, 23.04.2020

Das Rechnungsprüfungsorgan
Fankhauser & Partner AG


Leitender Revisor

10 Genehmigung der Jahresrechnung

Das beschlussfassende Organ der Einwohnergemeinde Seftigen hat die Jahresrechnung 2019 am 23. November 2020 gemäss dem vorstehenden Antrag des Gemeinderates vom 14. April 2020 genehmigt.

Seftigen, 23. November 2020

Einwohnergemeinde Seftigen

Urs Indermühle	Christian Haueter
Gemeindepräsident	Gemeindeschreiber

11 Anhang

11.1 Regelwerk

11.1.1 Angewendetes Regelwerk

Der Rechnungsabschluss der Gemeinde Seftigen ist in Übereinstimmung mit den geltenden kantonalen gesetzlichen Grundlagen erstellt worden.

- Gemeindegesetz (GG, BSG 170.11)
- Gemeindeverordnung (GV, BSG 170.111)
- Direktionsverordnung über den Finanzhaushalt der Gemeinden (FHDV, BSG 170.511)

Diese orientieren sich gemäss Art. 70 Absatz 1 GG am Harmonisierten Rechnungslegungsmodell für die Kantone und Gemeinden, HRM2, laut Handbuch der Konferenz der Kantonalen Finanzdirektoren. Die kantonalen Bestimmungen weichen in einzelnen Bereichen von den Empfehlungen des HRM2 ab. Das Amt für Gemeinden und Raumordnung stellt eine Auflistung dieser Ausnahmen zur Verfügung unter www.be.ch/gemeinden > Rubrik Gemeindefinanzen > HRM2 > Praxishilfen.

11.1.2 Bewertung Finanzvermögen

Vermögenswerte im Finanzvermögen werden bilanziert, wenn sie einen künftigen Nutzen erbringen und ihr Wert verlässlich ermittelt werden kann. Sie werden bei erstmaliger Bilanzierung zu Anschaffungs- bzw. Herstellungskosten bilanziert. Entstehen der Gemeinde keine Kosten, wird zum Verkehrswert zum Zeitpunkt des Zugangs bilanziert. Folgebewertungen erfolgen zum Verkehrswert am Bilanzstichtag, wobei eine systematische Neubewertung bei Liegenschaften mit Ausnahme von Baurechten alle fünf Jahre oder bei Änderung des amtlichen Werts, bei allen anderen Vermögenswerten jährlich erfolgt. Die Bilanzwerte sind bei eingetretenen dauerhaften Wertminderungen oder Verlusten sofort zu berichtigen.

Das Finanzvermögen wurde gemäss Anhang 1 der GV wie folgt bewertet:

Art des Finanzvermögens	Buchwert alt	Buchwert neu	Aufwertung	Bewertungsmethode	Letztmalige Bewertung
BLS AG 8 Namenaktien	1.00	4.40	3.40	Bruttosteuerwert	Einführung HRM2 per 01.01.2018
Raiffeisenbank 1 Genossenschaftsanteil	200.00	200.00	0.00	Bruttosteuerwert	Einführung HRM2 per 01.01.2018
Thurnenmoos, Burgstein Parzelle 736	30'504.00	90'630.00	60'126.00	Fläche x Preis/m2	Einführung HRM2 per 01.01.2018
Allmend Seftigen Parzelle 640	6670.00	6'670.00	0.00	Fläche x Preis/m2	Einführung HRM2 per 01.01.2018
Fischrecht Müsche 1/5 Anteil	1'000.00	1'000.00	0.00	Verkehrswert (alternativ)	Einführung HRM2 per 01.01.2018
Uraltes Schulhaus	113'064.10	170'660.00	57'595.90	Amtlicher Wert x Faktor 1.4	Einführung HRM2 per 01.01.2018
Chefeli	23'839.65	33'040.00	9'200.35	Amtlicher Wert x Faktor 1.4	Einführung HRM2 per 01.01.2018
Total Neubewertungsreserve			126'925.65		

11.1.3 Bewertung Verwaltungsvermögen

Vermögenswerte im Verwaltungsvermögen werden bilanziert, wenn sie einen künftigen mehrjährigen öffentlichen Nutzen hervorbringen und ihr Wert verlässlich ermittelt werden kann. Sie werden zu Anschaffungs- bzw. Herstellkosten nach der Nettomethode bilanziert und nach der definierten Nutzungsdauer linear abgeschrieben. Entstehen der Gemeinde keine Kosten, wird zum Verkehrswert zum Zeitpunkt des Zugangs bilanziert. Die Bilanzwerte sind bei eingetretenen dauerhaften Wertminderungen oder Verlusten sofort zu berichtigen. Die geltenden Anlagekategorien und Nutzungsdauern sind in Anhang 2 GV umschrieben.

11.1.4 Aktivierungsgrenzen

Allgemeiner Haushalt	20'000.00
Spezialfinanzierung Wasserversorgung	20'000.00
Spezialfinanzierung Abwasserentsorgung	20'000.00

11.1.5 Bestehendes Verwaltungsvermögen

Seit dem Übergang auf HRM2 im Jahr 2016, wird das bestehende Verwaltungsvermögen linear über 16 Jahre abgeschrieben. Davon ausgenommen sind die Positionen gemäss Ziffer 4.1.3 der Übergangsbestimmungen der GV.

Total Verwaltungsvermögen per 31.12.2015	3'515'411.05
./. Darlehen und Beteiligungen VV	-8'001.00
./. Investitionen für Anlagen im Bau	0.00
./. VV Wasser und Abwasser	0.00
Bestehendes Verwaltungsvermögen	3'507'410.05

Per Ende 2015 befanden sich keine Anlagen im Bau respektive die Buchwerte aus projekt- und raumplanerischen Ausgaben wurden mit den übrigen Abschreibungen noch vollständig abgeschrieben.

11.2 Grundlagen der Jahresrechnung

Als Grundlage für die Jahresrechnung 2019 dienen das Budget 2019 und die Vorjahresrechnung 2018.

Genehmigung/Prüfung:

	Budget 2019	Rechnung 2018
Gemeinderat	29.10.2018	15.04.2019
Bestätigungsbericht Rechnungsprüfungsorgan		10.05.2019
Gemeindeversammlung	26.11.2018	27.05.2019

11.3 Eigenkapitalnachweis

in Tausend CHF

Eigenkapital per 01.01.2019			Veränderungsnachweis			Eigenkapital per 31.12.2019					
		CHF	Erhöhung (+) durch		CHF	Reduktion (-) durch		CHF			
29	Eigenkapital	5'562			2'320			-122			
29	Eigenkapital							7'760			
290	Verpflichtungen (+) bzw. Vorschüsse (-) gegenüber Spezialfinanzierungen	879	Einlagen in SF EK		38	Entnahmen aus SF EK		-22			
29000	SF Feuerwehr einseitig	71	3510.xx		4510.xx		-14	29000	Verpflichtungen (+) bzw. Vorschüsse (-) gegenüber Spezialfinanzierungen	895	
29001	SF Wasserversorgung	316	9010.00		9011.00		-8	29001	SF Feuerwehr einseitig oder	57	
29002	SF Abwasserentsorgung	357	9010.00		9011.00			29002	SF Wasserversorgung	309	
29003	SF Abfall	135	9010.00		9011.00			29003	SF Abwasserentsorgung	373	
293	Vorfinanzierungen	3'260	Einlagen in Vorfinanzierungen EK		2'194	Entnahmen aus Vorfinanzierungen des EK		-100	293	Vorfinanzierungen	5'354
29300	Vorfinanzierung Kita/TAS				1'000						1'000
29300	Vorfinanzierung Werterhalt VV				793						793
29301	Wasserversorgung Werterhalt	908	3510.xx		140	4510.xx		-23	29301	Wasserversorgung Werterhalt	1'024
29302	Abwasserentsorgung Werterhalt	2'353	3510.xx		262	4510.xx		-77	29302	Abwasserentsorgung Werterhalt	2'537
294	Reserven	293	Einlagen		88	Entnahmen		0	294	Reserven	381
29400	Zusätzliche Abschreibungen	293	3894.xx		88	4894.xx			29400	Zusätzliche Abschreibungen	381
296	Neubewertungsreserve Finanzvermögen	127	Einlagen		0	Entnahmen		0	296	Neubewertungsreserve Finanzvermögen	127
29600	Neubewertungsreserve FV	127	3896.xx		0	4896.xx		0	29600	Neubewertungsreserve FV	127
29601	Schwankungsreserve	0	3896.xx		0	4896.xx		0	29601	Schwankungsreserve	0
298	Übriges Eigenkapital	0	3898	Einlagen übriges Eigenkapital	0	4898	Entnahmen übriges Eigenkapital	0	298	Übriges Eigenkapital	0
299	Bilanzüberschuss/-Fehlbetrag	1'003	2990	Jahresergebnis Überschuss (+) Defizit (-)					299	Bilanzüberschuss/-Fehlbetrag	1'003

11.4 Rückstellungsspiegel

205 Kurzfristige Rückstellungen

Konto	Bezeichnung	Buchwert 01.01.2019	Veränderung			Buchwert 31.12.2019	Kommentar
			Bildung	Verwendung	Auflösung		
	keine					0.00	

208 Langfristige Rückstellungen

Konto	Bezeichnung	Buchwert 01.01.2019	Veränderung			Buchwert 31.12.2019	Kommentar
			Bildung	Verwendung	Auflösung		
						0.00	

Total kurzfristige Rückstellungen	0.00	0.00	0.00	0.00	0.00	0.00
Total langfristige Rückstellungen	0.00	0.00	0.00	0.00	0.00	0.00
Total Rückstellungen	0.00	0.00	0.00	0.00	0.00	0.00

11.5 Beteiligungsspiegel

Name, Sitz Rechtsform	Tätigkeitsgebiet	Nominalkapital (100%)	Eigentumsanteil	Stimmanteil - E: Exekutive - L: Legislative	Wesentliche Beteiligte	Buchwert per 31.12.	Anschaftungswert	Wesentliche Beteiligungen der Organisation	Rechnungslegungs-norm; Aussage zur Jahresrechnung	Zahlungsströme Berichtsjahr	Spezifische Risiken
Gemeindeeigene Unternehmen (Anstalten) gem. Art. 64 Abs. 1 Bst. b GG											
keine											
Öffentlich-rechtliche Organisationen der interkommunalen Zusammenarbeit (Gemeindeverbände, Anstalten etc.)*											
Gemeindeverband ARA Region Gürbetal, Kaufdorf, Verband	Abwasserreinigung			E: 1 Mitglied L: 1 Delegierte/r mit 5 Stimmen	diverse Gemeinden				HRM1 Aufwandüberschuss gemäss Kostenteiler	142'541	Haftung mit Verbandsvermögen
Gemeindeverband acht Holzgemeinden Obergurnigel, Thierachern, Verband	Waldbewirtschaftung			L: 1 Delegierte/r mit 6 Stimmen	diverse Gemeinden				HRM1, Aufwandüberschuss gemäss Kostenteiler	0	Haftung mit Verbandsvermögen
Gemeindeverband Wasserversorgung Blattenheid, Uttigen, Verband	Wasserversorgung			E: 1 Mitglied L: 1 Delegierte/r mit 5 Stimmen	diverse Gemeinden				HRM1, Aufwandüberschuss gemäss Kostenteiler	141'194	Haftung mit Verbandsvermögen
Gemeindeverband Thuner Amtsanzeiger, Thun, Verband	Herausgabe des Amtsanzeiger als amtliches Publikationsorgan			L: 1 Delegierte/r	diverse Gemeinden				HRM1, Beitrag gemäss Kostenteiler	-12'000.00	Haftung mit Verbandsvermögen
Wasserbauverband untere Gürbe und Müsche, Belp, Verband	Wasserbau			L: 1 Delegierte/r	diverse Gemeinden				HRM1, Aufwandüberschuss gemäss Kostenteiler	16'030	Haftung mit Verbandsvermögen
Juristische Personen des Privatrechts*											
AVAG Thun, Thun	Kehrrichtverwertung	3'400'000	10'000	L: 1 Delegierte/r	diverse Gemeinden	8'000			OR, AG	Sackgeb. 76'626 Verwertung 80'911	Aktienkapital
Entwicklungsraum Thun (ERT), Thun Verein	Fördert die Region als soziale, wirtschaftliche und ökologische Gemeinschaft.			L: 1 Delegierte/r	diverse Gemeinden				OR, Verein, Mitgliederbeitrag	7'600	Haftung mit Vereinsvermögen
Verband bernische Gemeinden, Bern, Verein	Unterstützung Wahrung Gemeindeautonomie, vertritt Interessen der bernischen Gemeinden			L: 1 Delegierte/r	diverse Gemeinden				OR, Verein, Mitgliederbeitrag	1'714	Haftung mit Vereinsvermögen
Schweizerischer Gemeindeverband, Bern, Verein	Fördert Interessen der Schweizer Gemeinden. Wahrung Autonomie und Selbstverwaltungsfähigkeit			L: 1 Delegierte/r	diverse Gemeinden				OR, Verein, Mitgliederbeitrag	500	Haftung mit Vereinsvermögen
Regionale Verkehrskonferenz Oberland-West, Thun, Verein	Interessen Gemeinden im öffentlichen Verkehr			L: 1 Delegierte/r	diverse Gemeinden				OR, Verein, Mitgliederbeitrag	1'805	Haftung mit Vereinsvermögen
Kantonale Planungsgruppe Bern KPG	Beratung Raumplanung, Baurecht, Umweltschutz, Finanzhaushalt			L: 1 Delegierte/r	diverse Gemeinwesen				OR, Verein, Mitgliederbeitrag	1'100	Haftung mit Vereinsvermögen
Gemeindeverband Kulturförderung Verwaltungskreis Thun, Thun	Kulturförderung			L: 1 Delegierte/r mit 2 Stimmen	Stadt Thun, Mitgliedergemeinden				HRM1, Aufwandüberschuss gemäss Kostenteiler	9'473	Haftung mit Verbandsvermögen
Musikschule der Region Gürbetal, Belp, Verein	Musikschule			L: 1 Delegierte/r	diverse Gemeinwesen				OR, Verein Kostenanteil gemäss Schulreglement	44'515	
Mitgliedschaften in einfachen Gesellschaften, Kollektiv- und Kommanditgesellschaften*											
keine											

11.5 Beteiligungsspiegel

Name, Sitz Rechtsform	Tätigkeitsgebiet	Nominalkapital (100%)	Eigentumsanteil	Stimmanteil - E: Exekutive - L: Legislative	Wesentliche Beteiligte	Buchwert per 31.12.	Anschaffungswert	Wesentliche Beteiligungen der Organisation	Rechnungslegungs-norm; Aussage zur Jahresrechnung	Zahlungsströme Berichtsjahr	Spezifische Risiken
Vertragliche Beziehungen zur Erfüllung von Gemeindeaufgaben*											
Einwohnergemeinde Wattenwil, Regionale Bauverwaltung	Bauverwaltung			E: 1 Vorsitz, 1 Mitglied in GL (Kommission Wattenwil)	Trägergemeinden Wattenwil und Seftigen, diverse Anschlussgemeinden			50% Anteil an Aufwand- oder Ertragsüberschuss	HRM2, Sockelbeitrag und nach Stundenaufwand effektiver Leistungsbezug	176'048	ohne Gewinnverteilung
Einwohnergemeinde Wattenwil, Regionaler Sozialdienst Wattenwil	Sozialdienst			E: 1 Mitglied KRSB (Kommission Wattenwil)	Sitzgemeinde Wattenwil, diverse Anschlussgemeinden				HRM2, Aufwandüberschuss gemäss Kostenteiler	16'411	
Einwohnergemeinde Wattenwil, AHV-Zweigstelle Wattenwil	AHV-Zweigstelle				Sitzgemeinde Wattenwil, diverse Anschlussgemeinden				HRM2, Aufwandüberschuss gemäss Kostenteiler	32'833	
Einwohnergemeinde Wattenwil, Oberstufenschule Wattenwil und Zuweisungsregion	Sekundarschule und besondere Massnahmen			E: 2 Mitglieder Oberstufenkommission Wattenwil	Sitzgemeinde Wattenwil, diverse Anschlussgemeinden				HRM2, Aufwandüberschuss gemäss Kostenteiler Basis Schülerzahlen	554'312	
Leolea, Bern, Kita Seftigen	Betrieb Kita Seftigen				Sitzgemeinde Seftigen, diverse Anschlussgemeinden				Selbstbehalte proportional zu Belegungsplätzen	Lastenausgleich 172'952 Selbstbehalt 46'513	
Leolea, Bern, Tageseltern Thuner Westamt	Vermittlung Tageseltern und Tageskinder				Sitzgemeinde Seftigen, diverse Anschlussgemeinden				Selbstbehalte proportional zu Betreuungsstunden	Lastenausgleich 228'092 Selbstbehalt 44'891	
Einwohnergemeinde Uetendorf, Zivilschutzorganisation Thun-Westamt	Zivilschutz			E: 1 Mitglied Zivilschutzkommission Region Thun-Westamt	Sitzgemeinde Uetendorf, diverse Anschlussgemeinden				HRM2, Aufwandüberschuss gemäss Kostenteiler	25'550	
Einwohnergemeinde Burgstein, Regionale Kadaversammelstelle	Betrieb einer regionalen Kadaversammelstelle				Vertragsgemeinden				HRM2, Aufwandüberschuss gemäss Kostenteiler	3'310	
Einwohnergemeinde Gurzelen, Friedhof Gurzelen	Betrieb Friedhof			E: 2 Mitglieder Friedhofkommission on Gurzelen	Gurzelen und Seftigen				HRM2, Aufwandüberschuss gemäss Kostenteiler	28'591	
Verein Jugendwerk, Münchenbuchsee	Jugendarbeit Gurzelen-Seftigen				Kirchgemeinde Gurzelen-Seftigen, Einwohnergemeinde Gurzelen und Seftigen				Selbstkostenanteil	Selbstkostenanteil Total 14'995.00, davon Anteil Seftigen 2'160.00	

*s. Art. 32 g Bst. b-e FHDV

Es sind nur für die Gemeinde wesentliche Beteiligungen aufgeführt.

11.6 Gewährleistungsspiegel

Name, Sitz, Rechtsform	Eigentümer wesentliche Miteigentümer	Angaben zu den gesicherten Leistungen Art, Betrag, Verfall, Zinsangaben usw.)	Zahlungsströme im Berichtsjahr	Spezifische zusätzliche Angaben
Privatrechtliche Unternehmen (nach OR/ZGB)				
PK Previs, Bern, Stiftung	Versicherte	Nachschusspflicht bei Unterdeckung, Sanierungsmassnahmen je nach Deckungsgrad	Prämien	
Wärmeverbund Burgistein/Seftigen GmbH		Gemeindebürgschaft von Fr. 50'000		Restlaufzeit Bürgschaft
Moonliner, Nachtliniengesellschaft, Bern		Defizitgarantien von Fr. 2'680 und Fr. 2997	5'677	Moonliner Linien
Öffentlich-rechtliche Unternehmen (nach Gemeindegesetz)				
keine				
Öffentlich-rechtliche Verträge				
keine				
Weitere Verpflichtungen (Altlasten, Leasing usw.)				
Gemeindeanteil Lastenausgleich Sozialhilfe, Ergänzungsleistung und Familienzulagen, Kanton Bern		Anteil 2019 ca. Fr. 1'554'000		auf freiwillige periodengerechte Abgrenzung wurde verzichtet.

11.7.1 Anlagespiegel Finanzvermögen

""

	Anschaffungskosten				kumulierte Wertberichtigungen						Buchwerte		Versich. werte
	AW per 1.1.2019	Zuwachs/ Zugänge	Abgänge	Umglie- dungen	AW per 31.12.2019	Stand per 1.1.2019	Wert- minder.	Aufwert- ungen	Umglie- dungen	Stand per 31.12.2019	BW netto 31.12.2019	davon in Leasing	
108 Finanzvermögen Sachanlagen	302'000.00	0.00	0.00	0.00	302'000.00	0.00	0.00	0.00	0.00	0.00	302'000.00		
1080 Grundstücke unüberbaut	98'300.00	0.00	0.00	0.00	98'300.00	0.00	0.00	0.00	0.00	0.00	98'300.00		
1084 Gebäude Finanzvermögen (entwidmet)	203'700.00	0.00	0.00	0.00	203'700.00	0.00	0.00	0.00	0.00	0.00	203'700.00		

11.7.2 Anlagespiegel Sachanlagen Verwaltungsvermögen

""

	Anschaffungskosten				kumulierte ordentliche Abschreibungen						Buchwerte		Versich. werte
	AW per 1.1.2019	Zuwachs/ Zugänge	Abgänge	Umglieder.	AW per 31.12.2019	Stand per 1.1.2019	Planm. Abschr.	Aus.plan. Abschr.	Wertkorr.	Stand per 31.12.2019	BW netto 31.12.2019	davon in Leasing	
140 Sachanlagen Verwaltungsvermögen	2'611'396.60	1'819'577.60	0.00	-194'885.80	4'236'088.40	-179'430.50	93'784.45	0.00	0.00	-273'214.95	3'962'873.45		
1401 Strassen/Verkehrwege	419'030.15	58'532.05	0.00	0.00	477'562.20	-48'374.15	20'441.05	0.00	0.00	-68'815.20	408'747.00		
1403 Tiefbauten übrige	799'919.10	271'552.35	0.00	412'138.40	1'483'609.85	-17'130.10	18'856.75	0.00	0.00	-35'986.85	1'447'623.00		
1404 Hochbauten	1'070'397.55	247'660.65	0.00	0.00	1'318'058.20	-101'168.55	48'872.65	0.00	0.00	-150'041.20	1'168'017.00		
1406 Mobilien	56'141.70	0.00	0.00	0.00	56'141.70	-12'757.70	5'614.00	0.00	0.00	-18'371.70	37'770.00		
1407 Anlagen im Bau	265'908.10	1'241'832.55	0.00	-607'024.20	900'716.45	0.00	0.00	0.00	0.00	0.00	900'716.45		
149 Total Bestehendes Verwaltungsvermögen	3'507'410.05	0.00	0.00	0.00	3'507'410.05	-657'639.05	219'215.00	0.00	0.00	-876'854.05	2'630'556.00		
149 Total Bestehendes Verwaltungsvermögen	3'507'410.05	0.00	0.00	0.00	3'507'410.05	-657'639.05	219'215.00	0.00	0.00	-876'854.05	2'630'556.00		

11.7.3 Anlagespiegel übriges Verwaltungsvermögen

""

	Anschaffungskosten				kumulierte ordentliche Abschreibungen						Buchwerte		Versich. werte
	AW per 1.1.2019	Zuwachs/ Zugänge	Abgänge	Umglieder.	AW per 31.12.2019	Stand per 1.1.2019	Planm. Abschr.	Aus.plan. Abschr.	Wertkorr.	Stand per 31.12.2019	BW netto 31.12.2019	davon in Leasing	
142 Immaterielle Anlagen VV	195'819.05	98'720.25	0.00		294'539.30	-38'022.05	25'069.30	0.00	0.00	-63'091.35	231'447.95		
Total Software	59'833.05	37'690.00	0.00		97'523.05	-29'519.05	19'504.00	0.00	0.00	-49'023.05	48'500.00		
Total Immat. Anlagen in Realisierung	107'637.00	61'030.25	0.00	-27'291.30	141'375.95	0.00	0.00	0.00	0.00	0.00	141'375.95		
Total übrige immaterielle Anlagen	28'349.00	0.00	0.00	27'291.30	55'640.30	-8'503.00	5'565.30	0.00	0.00	-14'068.30	41'572.00		
145 Total Beteiligungen VV	8'001.00	0.00	0.00		8'001.00	0.00	0.00	0.00	0.00	0.00	8'001.00		
Total Beteiligungen	8'001.00	0.00	0.00		8'001.00	0.00	0.00	0.00	0.00	0.00	8'001.00		

11.8 Kreditkontrolle

11.8.1 Verpflichtungskreditkontrolle für Investitionen

Kreditbeschluss					Kreditkontrolle							
Kontonummer	Organ	Datum	Kreditsumme (brutto)	Objektbezeichnung	Kumulierte Ausgaben* 01.01.2019	Investitionsausgaben	Kumulierte Ausgaben* 31.12.2019	Kumulierte Einnahmen 01.01.2019	Investitionseinnahmen	Kumulierte Einnahmen 31.12.2019	Saldo	Abrechnungsdatum
			5'569'337.25	INVESTITIONSRECHNUNG	1'434'248.80	1'918'297.85	3'326'467.85	109'008.90	9'137.00	118'145.90	2'339'505.40	
1				Öffentliche Ordnung und Sicherheit, Verteidigung								
1500.5060.03	GR 175	19.03.2018	21'000.00	Ersatzbeschaffung Wärmebildkamera 2018	20'418.85		20'418.85				581.15	06.05.2019
2				Bildung								
2120.5200.01	GV 45	01.06.2015	307'000.00	ICT-Projekt Schule	87'256.05	37'690.00	124'946.05				182'053.95	
2170.5040.01	GV 44	27.11.2016	1'650'000.00	Neubau Kita / Tagesschule	61'020.15	713'891.45	774'911.60				875'088.40	
2170.5040.04	GV 50	04.06.2018	360'000.00	Altes SH - wärmetechn. Sanierung 2018-2020 Projektiertung GR 05.02.2018 Fr. 23'500	98'153.60	109'297.10	207'450.70				152'549.30	
2170.5040.05	GR 172	16.10.2017	36'000.00	SH81 - Sanierung Fassade 2017	37'335.55		37'335.55	2'800.00		2'800.00	-1'335.55	06.05.2019
2170.5040.07	GV 52	27.05.2019	168'000.00	Aula - Sanierung Fenster 2019	26'078.80	138'363.55	138'363.55				29'636.45	
2170.5040.08	GR 174	15.10.2018	35'000.00	Erweiterung Parkplätze Schulanlage - 2018	34'919.85		34'919.85	17'459.90		17'459.90	80.15	06.05.2019
2170.5040.09	GR 183	17.06.2019	48'000.00	Kita/Tagesschule - Photovoltaikanlage		31'739.45	31'739.45				16'260.55	
2170.5040.10	GR 185	02.12.2019	5'800.00	Altes SH - Sanierung Werkräume 2020							5'800.00	
3				Kultur, Sport und Freizeit, Kirche								
3411.5040.06	GR 177	08.05.2018	35'000.00	Sporthalle - Aussengeräteraum 2018	37'960.30		37'960.30				-2'960.30	06.05.2019
3411.5040.07	GR 182	15.04.2019	54'000.00	Sporthalle - Ersatz Beleuchtung Halle 2019		1'459.85	1'459.85				52'540.15	
6				Verkehr und Nachrichtenübermittlung								
6150.5010.01	GR 178	02.07.2018	50'000.00	Rebzelg - Stockhornweg Belagsanierung 2019		58'532.05	58'532.05				-8'532.05	14.10.2019
6150.5010.06	GV 48	23.11.2015	308'000.00	Projektkosten und Anschlussplanungen Chappelen	38'503.10	13'974.10	52'477.20				255'522.80	
6290.5040.00	GR 167	20.03.2017	36'000.00	Velo- und Personenunterstand Bahnhof 2018	122'580.00		122'580.00	87'499.00	9'137.00	96'636.00	10'056.00	14.10.2019
7				Umweltschutz und Raumordnung								
7101.5031.01	GR 137	25.08.2014	65'000.00	Blattacker/Liebi Druckerhöhung 2016							65'000.00	
7101.5031.09	GV 49	04.03.2018	827'800.00	Oberdorfstrasse Ersatz Wasserleitung 2017-2019 Projektiertung GR 12.06.2017 Fr. 30'000, Rahmenkredit 1.3 Mio.	464'173.00	212'422.00	676'595.00				151'205.00	
7101.5031.10	GR 181	18.02.2019	70'000.00	Schieberkontrollen mit Massnahmen 2019-2020		33'882.00	33'882.00				36'118.00	
7101.5031.11	GR 180	18.02.2019	30'000.00	Stützi-auf der Mauer, Sanierung Wasserleitung		25'248.35	25'248.35				4'751.65	14.10.2019
7101.5031.12	GV 51	18.03.2019	25'000.00	Reservoir-Kreisel Wasserleitung GWP 3+6 Projektiertung GR 18.03.2019							25'000.00	
7101.5031.13	GR 184	13.12.2019	215'000.00	Seftigenstrasse-Sumpfmatt, Wasserleitung		352.85	352.85				214'647.15	
7101.5291.00	GR 161	15.08.2016	25'000.00	Generelle Wasserversorgungsplanung (GWP) 2016	14'295.05		14'295.05				10'704.95	
7201.5032.06	GR 164	16.12.2016	25'000.00	Entwässerung Stampfmatt-Widerhub - Projektiertung	18'447.95	4'869.85	23'317.80				1'682.20	
7201.5032.09	GR 179	14.12.2018	250'000.00	Dorfstrasse-Stützi-Talmatt (Mg)	776.40	194'109.40	194'885.80				55'114.20	
7201.5032.14	DVARAG	12.05.2016	50'531.40	ARAG Sanierung Hebewerk 300'000 davon 16.8438%	25'540.20		25'540.20				24'991.20	
7201.5032.18	GV 49	04.03.2018	472'200.00	Rebzelg-Oberdorfstrasse-Hohlenmatt (Mi, Schacht GEP 2018-2019) Rahmenkredit 1.3 Mio.	130'702.80	281'435.60	412'138.40				60'061.60	
7201.5292.00	GR 173	04.12.2017	158'000.00	Generelle Entwässerungsplanung (GEP II) Teilkredit Vorabklärung	7'474.00	32'446.90	39'920.90				118'079.10	
7410.5290.00	GR 152	06.12.2012	41'300.00	Hochwasser Kozepte 2010-2016, Nachkredite 20.04.2015	49'582.60		49'582.60				-8'282.60	06.05.2019
7900.5290.01	GR 87	08.02.2010	91'205.85	Ortsplanung Nachkredite 16.12.11, 16.06.14, 10.08.15, 09.01.17	91'700.10	17'928.40	109'628.50				-18'422.65	
7900.5290.02	GR 100	26.04.2010	25'000.00	Detaillplanung Breitenmoos, Nachkredit 20.11.2017	33'557.75		33'557.75				-8'557.75	06.05.2019
7900.5290.04	GR 149	11.05.2015	62'500.00	Erweiterungsplanung Gewerbezone Pfandersmatt	27'528.50	3'520.90	31'049.40	1'250.00		1'250.00	31'450.60	
7900.5290.05	GR 166	27.02.2017	22'000.00	Planung Harmonisiertes Baureglement ab 2017	6'244.20	7'134.05	13'378.25				8'621.75	

Vermerk: In den mehrwertsteuerpflichtigen Funktionen werden die Ausgaben in dieser Tabelle exklusive Mehrwertsteuer dargestellt. Da der Kredit inklusive Mehrwertsteuer beschlossen wurde, muss die Mehrwertsteuer beim Saldo noch berücksichtigt werden, das heisst abgezogen werden.

11.8.2 Nachkredite

nur Überschreitungen ab Fr. 5'000.00

Konto	Bezeichnung	Rechnung	Budget	Über- schreitung	Nachkredit	Kompetenz GR	Kompetenz GV	Datum	Begründung
					gebunden				
	Total	3'325'507.28	791'400.00	2'534'107.28	1'604'345.80	929'761.48	0.00		
0	ALLGEMEINE VERWALTUNG								
220.3132.00	Honorare externe Berater, Gutachter, Fachexperten	30'865.10	20'000.00	10'865.10		10'865.10		12.08.19	Reorganisation Archiv, 2. Etappe vorgezogen
0290.3144.00	Unterhalt Hochbauten, Gebäude	9'862.05	4'300.00	5'562.05		5'562.05		14.04.20	Reparatur Schalteranlage, Rückerstattung Versicherung sh. Konto 0220.4260.00
1	ÖFFENTLICHE SICHERHEIT								
1400.3132.02	Honorare externe Berater, Gutachter, Fachexperten	27'992.60	15'000.00	12'992.60		12'992.60		14.04.20	Grenzpunktkonstruktionen, Erweiterung RegioGIS
1400.3612.02	Entschädigung an Gemeinden (RegioBV Dienstleistungen)	81'550.25	60'000.00	21'550.25	21'550.25				Mehraufwand RegioBV für das Baubewilligungswesen
1500.3111.00	Maschinen, Geräte und Fahrzeuge	23'216.95	7'800.00	15'416.95		15'416.95		28.06.19 30.08.19	Hydraulikgeräte Feuerwehr Lichtmast zu Tanklöschfahrzeug
2	BILDUNG								
2110.3612.00	Entschädigung an Gemeinde und Gemeindeverbände	26'973.25	6'000.00	20'973.25	20'973.25				Beiträge an Schule der Zuweisungsregion Wattenwil für Lohnanteile an besonderen Massnahmen wurden im Budget nicht auf die drei Stufen aufgeteilt. Anteil Kindergarten bisher auf Oberstufe
2120.3612.00	Entschädigung an Gemeinde und Gemeindeverbände	91'248.30	8'600.00	82'648.30	82'648.30				Beiträge an Schule der Zuweisungsregion Wattenwil für Lohnanteile an besonderen Massnahmen wurden im Budget nicht auf die drei Stufen aufgeteilt. Anteil Primarstufe bisher auf Oberstufe
2170.3010.00	Löhne des Verwaltungs- und Betriebspersonal	212'480.75	202'100.00	10'380.75	10'380.75				Spezialreinigungen und Stellvertretungen infolge Krankheit/Unfall
2170.3144.00	Unterhalt Hochbauten, Gebäude	55'742.75	21'000.00	34'742.75		34'742.75		18.03.19 06.05.19 06.05.19 06.05.19 16.09.19 02.12.19	Aussenbeleuchtung Schulanlage Verstärker Aula Drahtlosmikrophone Aula Kompressor Holzschnitzelheizung Mängel Elektroinstallationen Schulanlage Reparatur Storen
2170.3893.00	Einlagen in Vorfinanzierungen	1'792'684.98	0.00	1'792'684.98	1'000'000.00	792'684.98		28.06.19 20.01.20	Einlage in SF Kita/Tagesschule (gebunden) Einlage in SF Wererhalt VV
2180.3010.00	Löhne des Verwaltungs- und Betriebspersonal	186'278.25	144'100.00	42'178.25		42'178.25		02.12.19	Mehr Betreuungsstunden in der Tagesschule infolge Zunahme der Tagesschulbesuche. Auszahlung Überzeit Tagesschulleiterin
2180.3105.00	Lebensmittel	39'480.50	28'000.00	11'480.50	11'480.50				Mehr Verpflegungskosten in der Tagesschule infolge Zunahme der Tagesschulbesuche.
3	KULTUR, SPORT UND FREIZEIT								
	keine								
4	GESUNDHEIT								
	keine								

Konto	Bezeichnung	Rechnung	Budget	Über- schreitung	Nachkredit	Kompetenz GR	Kompetenz GV	Datum	Begründung
					gebunden				
5	SOZIALE SICHERHEIT								
	keine								
6	VERKEHR								
6150.3151.00	Unterhalt Maschinen, Geräte, Fahrzeuge, Werkzeuge	20'762.55	12'000.00	8'762.55		8'762.55		02.12.19	ausserordentlicher Unterhalt der Werkhof-fahrzeuge
7	UMWELT UND RAUMORDNUNG								
7101.3143.00	Unterhalt übrige Tiefbauten	36'556.25	30'000.00	6'556.25		6'556.25		13.12.19	Mehr Leitungsbrüche als im Mehrjahres-vergleich deshalb Budget zu tief.
7101.3510.10	Einlage in SF des EK aus Werterhalt	72'500.00	67'500.00	5'000.00	5'000.00			20.01.20	Einlage in Werterhalt höher, da Anrechnung Anschlussgebühren tiefer als budgetiert
7101.3510.50	Einlage in SF des EK aus Anschlussgebühren	67'132.70	15'000.00	52'132.70	52'132.70				Anschlussgebühren werden in Werterhalt eingelegt. Diese waren höher als erwartet.
7101.3632.00	Beiträge an Gemeinden und Gemeindeverbände	144'634.05	130'000.00	14'634.05	14'634.05				Beiträge an Wasserversorgung Gemeindeverband Blattenheid WGB höher als budgetiert
7201.3143.01	Unterhalt übrige Tiefbauten ARAG	32'675.20	5'000.00	27'675.20	27'675.20				Rahmenkredit Werterhaltender Unterhalt 2019 unter der Aktivierungsgrenze und und deshalb über die Erfolgsrechnung
7201.3510.50	Einlage in SF des EK aus Anschlussgebühren	70'105.80	15'000.00	55'105.80	55'105.80				Anschlussgebühren werden in Werterhalt eingelegt. Diese waren höher als erwartet.
8	VOLKSWIRTSCHAFT								
	keine								
9	FINANZEN UND STEUERN								
9630.3411.00	Realisierte Verluste auf Grundstücken FV	214'689.00	0.00	214'689.00	214'689.00			28.06.19	Abgeltungen infolge Landverkauf gemäss Beschluss Urne 15.11.2015 Rahmenkredit
9900.3894.00	Einlage in finanzpolitische Reserve	88'076.00	0.00	88'076.00	88'076.00			14.04.20	zusätzliche Abschreibungen nach Einlagen in Vorfinanzierungen

11.9 Weitere massgebende Angaben

11.9.1 Werterhaltungskosten und Einlage in die Spezialfinanzierung Werterhalt Wasserversorgung

Wiederbeschaffungswert, Werterhaltungskosten und Einlage in die Spezialfinanzierung Werterhalt für Wasserversorgungsanlagen ¹

Rechnungsjahr: 2019

Wasserversorgung: Seftigen

Kontaktperson: Andrea Giger

Telefon: 033 346 60 85

Datengrundlagen

<input type="checkbox"/>	Geschätzt
<input checked="" type="checkbox"/>	GWP
<input type="checkbox"/>	Anlagenbuchhaltung

	① Wieder- beschaffungswert brutto in Fr.	② Beiträge Dritter ² in Fr.	③ Wieder- beschaffungswert netto in Fr. (① - ②)	④ Nutzungsdauer in Jahren	⑤ Erneuerungsrate in % (100/④)	⑥ Werterhaltungs- kosten in Fr./Jahr (③*⑤)
Anlageteile						
1. Wasserfassungen			-	50	2.00%	-
2. Aufbereitungsanlagen			-	33	3.00%	-
3. Pumpwerke, Druckreduzier- und Messschächte			-	50	2.00%	-
4. Reservoirs			-	66	1.50%	-
5. Leitungen und Hydranten	11'000'000	-	11'000'000	80	1.25%	137'500
6. Mess-, Steuerungs-, Fernwirkanlagen			-	20	5.00%	-
7. Einkaufssummen, einmalige Konzessionsabgaben ³			-		3.00%	-
Total 1 - 7	11'000'000	-	11'000'000			137'500

⑦ Bestand Verwaltungsvermögen in Franken	926'968	in Prozent von ③: (100*⑦/③)	8%
⑧ Bestand Spezialfinanzierung Werterhalt in Franken	1'024'107	in Prozent von ③: (100*⑧/③)	9%

4

Bemerkungen:

⑨ Gewählter Einlagesatz in Prozent ⁵	60%
⑩ berechnete Einlage in SF Werterhalt in Franken (⑥ x ⑨)	82'500
Einmalige Anschlussgebühren, an Einlage angerechnet ⁶	10'000
Einlage Spezialfinanzierung abzüglich Anschlussgebühren	72'500
① Anzahl Einwohner im Versorgungsgebiet	2'166
② Einlage pro Einwohner in Franken (⑩ / ①)	38

Datum: 12.03.2019

Unterschrift:



¹ Dieses Blatt ist Bestandteil der Jahresrechnung

² Zu erwartende Beiträge aus dem kantonalen Trinkwasserfonds und von der Gebäudeversicherung abziehen (beim AWA erfragen).

³ Einkaufssummen an andere Wasserversorgungen, einmalige Konzessionsabgaben oder dergleichen - die Abschreibungssätze sind anhand der Laufzeiten festzulegen. Bestehen Kategorien mit unterschiedlichen Abschreibungssätzen, so ist die Rubrik 7 manuell mit zusätzlichen Zeilen zu ergänzen. Einkaufssummen an andere Wasserversorgungen sind verbindlich mit einem Abschreibungssatz von 3 % einzutragen.

⁴ Ermittlung des Einlageprozentsatzes gemäss Kapitel 6.1. der WEA-Broschüre "Finanzierung der Wasserversorgung" (2004).

⁵ Die Einlage in die Spezialfinanzierung muss mindestens 60% betragen, solange Verwaltungsvermögen besteht oder der Bestand der SF Werterhalt nicht mehr 25% des Wiederbeschaffungswertes beträgt.

⁶ Die einmaligen Anschlussgebühren dürfen an die jährliche Einlage in die Spezialfinanzierung Werterhalt angerechnet werden.

11.9.1 Werterhaltungskosten und Einlage in die Spezialfinanzierung Werterhalt Abwasseranlagen

Wiederbeschaffungswert, Werterhaltungskosten und Einlage in die Spezialfinanzierung Werterhalt für die kommunalen Abwasseranlagen und gegebenenfalls den Gemeindeanteil an den regionalen Anlagen ¹

Rechnungsjahr:

Gemeinde:

Kontaktperson:

Telefon:

E-Mail:

Datengrundlagen AWA
 Gemeinde Anlagenbuchhaltung

Aktualisierungsjahr:

Datengrundlagen AWA
 Verband Anlagenbuchhaltung

	① Wieder- beschaffungswert in Fr.	② Nutzungsdauer in Jahren	③ Erneuerungsrate in % (100/②)	④ Werterhaltungskosten in Fr./a (①*③)	⑤ Einlage- satz ² %	⑥ Einlage in die Spezialfinanzierung in Fr./a (④*⑤)
1. Gemeindeanlagen						
1.1 Kanalisationen	13'700'000	80	1.25%	171'250	60%	102'750.00
1.2 Spezialbauwerke		50	2.00%	-		-
1.3 Abwasserreinigungsanlagen		33	3.00%	-		-
Total 1 (1.1 - 1.3) bzw. mittlerer Einlagesatz (Spalte ⑤)	13'700'000			171'250	60%	102'750.00

2. Gemeindeanteil an regionalen Anlagen ³

2.1 Kanalisationen	5'173'888	80	1.25%	64'673.60	60%	38'804.20
2.2 Spezialbauwerke		50	2.00%	-		-
2.3 Abwasserreinigungsanlagen	3'330'690	33	3.00%	99'921	60%	59'952.50
Total 2 (2.1 - 2.3) bzw. mittlerer Einlagesatz (Spalte ⑤)	8'504'578			164'594	60%	98'757.00

Total 1 + 2 bzw. mittlerer Einlagesatz (Spalte ⑤)	22'204'578			335'844	60%	201'507.00
Einmalige Anschlussgebühren, an Einlage angerechnet ⁴						10'000.00
Einlage Spezialfinanzierung abzüglich Anschlussgebühren						191'507.00

⑦ Stand Verwaltungsvermögen	816'532	in Prozent von ①: (100*⑦/①)		3.7%	Höchstens Fr. 200 / EW ⁵	
⑧ Stand Spezialfinanzierung Werterhalt	2'537'170	in Prozent von ①: (100*⑧/①)		11.4%		
					EW ⁶	2'166
					Fr./EW	93

Bemerkungen:

Datum:

Unterschrift: 

¹ Diese Blatt ist Bestandteil der Jahresrechnung. Eine Kopie senden Sie bitte an das AWA:

ae.awa@bve.be.ch

² Die Einlage in die Spezialfinanzierung muss mindestens 60% betragen, solange der Bestand der SF Werterhalt nicht mehr als 25% des Wiederbeschaffungswertes beträgt.

³ Daten des Teils 2 nur dann angeben, wenn der Verband die Einlage in die Spezialfinanzierung nicht selber vornimmt. (Anteil gemäss Kostenverteiler Verband).

⁴ Die einmaligen Anschlussgebühren dürfen an die jährliche Einlage in die Spezialfinanzierung Werterhalt angerechnet werden.

⁵ Gemäss Artikel 32, Absatz 4 KGV ist die Einlage in die Spezialfinanzierung auf jährlich Fr. 200 (Gemeinde und Region) pro Einwohnerwert beschränkt.

⁶ Einwohnerwert (EW): Gemäss Artikel 36g KGV.

Bilanz

		1.1.2019	Zuwachs	Abgang	31.12.2019
1	Aktiven	10'500'551.90	36'945'309.98	34'126'710.99	13'319'150.89
10	Finanzvermögen	5'019'338.80	34'392'696.63	33'141'730.94	6'270'304.49
100	Flüssige Mittel u. kurzfrist. Geldanlagen	1'969'138.64	12'730'319.63	13'183'290.29	1'516'167.98
1000	Kasse	739.40	70'605.90	70'387.00	958.30
10000.01	Kasse Gemeindeschreiberei	739.40	70'605.90	70'387.00	958.30
1001	Post	752'186.95	2'753'025.38	2'698'190.70	807'021.63
10010.00	Postkonto 30-1169-1	752'186.95	2'753'025.38	2'698'190.70	807'021.63
1002	Bank	1'216'212.29	9'906'688.35	10'414'712.59	708'188.05
10020.00	SLG Kontokorrent 20.3.711.348.08	1'203'258.14	8'896'684.45	9'407'143.55	692'799.04
10020.01	BEKB Kontokorrent 20.261.841.8.88	8'770.10		20.20	8'749.90
10020.02	RB Gürbe Kontokorrent 49428.71	4'184.05	1'010'003.90	1'007'548.84	6'639.11
101	Forderungen	2'693'857.26	17'807'488.95	17'989'942.15	2'511'404.06
1010	Ford. aus Lieferungen u. Leistungen ggü. Dritten	298'577.00	1'757'288.70	1'812'132.15	243'733.55
10100.00	Forderungen aus Lieferungen und Leistungen (Abacus ab 2016)	104'047.80	808'947.40	756'899.70	156'095.50
10101.00	Forderungen aus Lieferungen und Leistungen (Abacus Wasser ab 2016)	131'611.69	718'920.55	826'499.24	24'033.00
10101.02	Forderungen aus Lieferungen und Leistungen (Wasser manuell)	41'409.70	1'035.00	41'409.70	1'035.00
10102.00	Forderungen aus Lieferungen und Leistungen (Abwasser manuell)	11'464.35	63'583.10	11'464.35	63'583.10
10103.00	Forderungen aus Lieferungen und Leistungen (Abacus Kehricht)	174.40	77'387.50	77'561.90	
10103.01	Forderungen aus Lieferungen und Leistungen (Kehricht manuell)	5'555.65	5'612.55	5'555.65	5'612.55
10105.00	Forderungen aus Lieferungen und Leistungen allgemein	20'028.01	78'916.10	92'741.61	6'202.50
10105.99	WB Forderungen aus Lieferungen und Leistungen allg. Haushalt	-15'714.60	2'886.50		-12'828.10
1012	Steuerforderungen	1'359'147.71	14'557'671.30	14'585'554.40	1'331'264.61
10120.01	Steuer Guthaben NESKO	1'431'222.26	7'287'182.00	7'314'627.00	1'403'777.26

Bilanz

		1.1.2019	Zuwachs	Abgang	31.12.2019
10120.11	Girokonto Kanton	-513.45	7'269'117.05	7'270'927.40	-2'323.80
10120.99	WB auf Forderungen allgemeine Gemeindesteuern	-71'561.10	1'372.25		-70'188.85
1014	Transferforderungen	1'036'010.05	1'531'197.65	1'630'924.30	936'283.40
10140.00	FILAG Abrechnungskonto	870'511.05	1'104'843.75	1'064'381.40	910'973.40
10140.01	KITA Abrechnungskonto Leolea		172'951.60	172'951.60	
10140.02	Tageseltern Abrechnungskonto Leolea		228'092.30	228'092.30	
10140.03	Subventionen Abrechnungskonto	165'499.00	25'310.00	165'499.00	25'310.00
1016	Vorschüsse für vorläuf. Verwaltungsausgaben		44'258.05	44'258.05	
10160.01	Vorschüsse allg. Haushalt		44'258.05	44'258.05	
1019	Übrige Forderungen	122.50	-82'926.75	-82'926.75	122.50
10190.00	Verrechnungssteuerguthaben	122.50	122.50	122.50	122.50
10191.00	Familienausgleichskasse		8'908.30	8'908.30	
10192.01	MWST-Vorsteuer ER Wasser		-7'879.15	-7'879.15	
10192.02	MWST-Vorsteuer IR Wasser		-20'420.60	-20'420.60	
10192.11	MWST-Vorsteuer ER Abwasser		-13'207.00	-13'207.00	
10192.12	MWST-Vorsteuer IR Abwasser		-38'355.15	-38'355.15	
10192.21	MWST-Vorsteuer ER Abfall		-12'095.65	-12'095.65	
104	Aktive Rechnungsabgrenzungen	54'138.50	1'940'528.05	54'138.50	1'940'528.05
1041	Sach- und übriger Betriebsaufwand	45.00		45.00	
10410.00	Aktive RA Sach- und übriger Betriebsaufwand	45.00		45.00	
1043	Transfers der Erfolgsrechnung	54'093.50	24'779.05	54'093.50	24'779.05
10430.00	Aktive RA Transfer der Erfolgsrechnung	54'093.50	24'779.05	54'093.50	24'779.05
1044	Finanzaufwand / Finanzertrag		1'915'749.00		1'915'749.00
10440.00	Aktive RA Finanzertrag		1'915'749.00		1'915'749.00
107	Finanzanlagen	204.40			204.40
1070	Aktien und Anteilscheine	204.40			204.40
10700.00	BLS AG, 8 Namensaktien	4.40			4.40
10700.01	Raiffeisenbank, 1 Genossenschaftsanteil	200.00			200.00
108	Sachanlagen FV	302'000.00	1'914'360.00	1'914'360.00	302'000.00

Bilanz

		1.1.2019	Zuwachs	Abgang	31.12.2019
1080	Grundstücke FV	98'300.00	1'914'360.00	1'914'360.00	98'300.00
10800.00	Thurnenmoos, Burgstein Parzelle 736	90'630.00			90'630.00
10800.01	Allmend Seftigen Parzelle 640	6'670.00			6'670.00
10800.02	Fischrecht Müsche 1/5 Anteil	1'000.00			1'000.00
10800.03	Chappelen Parzelle 1223		1'914'360.00	1'914'360.00	
1084	Gebäude FV	203'700.00			203'700.00
10840.00	Uraltes Schulhaus	170'660.00			170'660.00
10840.01	Chefeli	33'040.00			33'040.00
14	Verwaltungsvermögen	5'481'213.10	2'552'613.35	984'980.05	7'048'846.40
140	Sachanlagen VV	5'315'415.10	2'426'601.80	932'619.45	6'809'397.45
1401	Strassen / Verkehrswege	370'656.00	58'532.05	20'441.05	408'747.00
14010.00	Strassen	419'030.15	58'532.05		477'562.20
14010.99	WB Strassen	-48'374.15		20'441.05	-68'815.20
1403	Tiefbauten	782'789.00	878'576.55	21'292.55	1'640'073.00
14031.00	Tiefbauten Wasserversorgung VV	664'025.00	271'552.35		935'577.35
14031.99	WB Tiefbauten Wasserversorgung VV	-11'529.00		11'728.35	-23'257.35
14032.00	Tiefbauten Abwasserentsorgung VV	135'894.10	607'024.20		742'918.30
14032.99	WB Tiefbauten Abwasserentsorgung VV	-5'601.10		9'564.20	-15'165.30
1404	Hochbauten	1'002'907.00	247'660.65	59'032.65	1'191'535.00
14040.00	Hochbauten VV Allgemeiner Haushalt	1'105'478.55	247'660.65	9'137.00	1'344'002.20
14040.99	WB Hochbauten VV Allgemeiner Haushalt	-102'571.55		49'895.65	-152'467.20
1406	Mobilien VV	43'384.00		5'614.00	37'770.00
14060.00	Mobilien VV Allgemeiner Haushalt	56'141.70			56'141.70
14060.99	WB Mobilien VV allgemeiner Haushalt	-12'757.70		5'614.00	-18'371.70
1407	Anlagen im Bau VV	265'908.10	1'241'832.55	607'024.20	900'716.45
14070.00	Anlagen im Bau Allgemeiner Haushalt	90'440.75	761'064.85		851'505.60
14071.00	Anlagen im Bau Wasserversorgung		352.85		352.85
14072.00	Anlagen im Bau Abwasserentsorgung	175'467.35	480'414.85	607'024.20	48'858.00
1409	Übrige Sachanlagen	2'849'771.00		219'215.00	2'630'556.00
14099.00	Bestehendes VV Allgemein	3'507'410.05			3'507'410.05
14099.99	WB bestehendes VV Allgemeiner Haushalt	-657'639.05		219'215.00	-876'854.05

Bilanz

		1.1.2019	Zuwachs	Abgang	31.12.2019
142	Immaterielle Anlagen	157'797.00	126'011.55	52'360.60	231'447.95
1420	Software	30'314.00	37'690.00	19'504.00	48'500.00
14200.00	Software VV Allgemeiner Haushalt	59'833.05	37'690.00		97'523.05
14200.99	WB Software VV Allgemeiner Haushalt	-29'519.05		19'504.00	-49'023.05
1427	Immaterielle Anlagen in Realisierung	107'637.00	61'030.25	27'291.30	141'375.95
14270.00	Immaterielle Anlagen in Realisierung allgemeiner Haushalt	85'867.95	28'583.35	27'291.30	87'160.00
14271.00	Immaterielle Anlagen in Realisierung Wasser	14'295.05			14'295.05
14272.00	Immaterielle Anlagen in Realisierung Abwasser	7'474.00	32'446.90		39'920.90
1429	Übrige immaterielle Anlagen	19'846.00	27'291.30	5'565.30	41'572.00
14290.00	Übrige immat. Anlagen Allgemeiner Haushalt	28'349.00	27'291.30		55'640.30
14290.99	WB Übrige immat. Anlagen Allgemeiner Haushalt	-8'503.00		5'565.30	-14'068.30
145	Beteiligungen, Grundkapitalien	8'001.00			8'001.00
1454	Beteilig.an öffentl.Unternehmungen	8'000.00			8'000.00
14540.00	AVAG, 100 Namensaktien	8'000.00			8'000.00
1455	Beteilig.an privaten Unternehmungen	1.00			1.00
14550.00	Schulzentrum NOSS, 2 Anteilscheine	1.00			1.00

Bilanz

		1.1.2019	Zuwachs	Abgang	31.12.2019
2	Passiven	10'500'551.90	18'411'654.74	15'593'055.75	13'319'150.89
20	Fremdkapital	4'938'583.77	16'091'879.05	15'470'834.39	5'559'628.43
200	Laufende Verbindlichkeiten	588'362.49	14'449'323.55	14'377'719.29	659'966.75
2000	Lauf. Verb.a.Liefer.u.Leist.v.Dritten	550'818.69	8'260'078.25	8'179'751.19	631'145.75
20000.01	Kreditoren (Abacus ab 2016)	426'954.40	7'854'055.25	7'754'760.85	526'248.80
20000.03	Kreditoren allgemein ER	2'544.49	3'280.45	3'702.44	2'122.50
20000.04	Kreditoren allgemein IR	37'086.30	63'051.65	37'086.30	63'051.65
20000.10	Kreditoren Wasser ER	4'127.65	10'552.10	4'127.65	10'552.10
20000.11	Kreditoren Wasser IR	62'452.65	635.00	62'452.65	635.00
20000.20	Kreditoren Abwasser ER	3'393.20	3'566.90	3'393.20	3'566.90
20000.21	Kreditoren Abwasser IR	8'381.75	19'312.60	8'381.75	19'312.60
20000.30	Kreditoren Abfall ER	5'878.25	5'656.20	5'878.25	5'656.20
20001.01	Kreditoren Ausgleichskasse		130'682.35	130'682.35	
20001.02	Kreditoren Unfallversicherungen		10'006.50	10'006.50	
20001.03	Kreditoren Krankenversicherung		9'454.75	9'454.75	
20001.04	Kreditoren Pensionskasse		133'126.20	133'126.20	
20001.05	Kreditoren Familienausgleichskasse		16'698.30	16'698.30	
2001	Kontokorrente mit Dritten		80'910.50	80'910.50	
20011.00	Kontokorrent AVAG		80'910.50	80'910.50	
2002	Steuern		-94'525.95	-94'525.95	
20022.01	MWST-Umsatzsteuer ER Wasser		-9'075.80	-9'075.80	
20022.11	MWST-Umsatzsteuer ER Abwasser		-35'472.70	-35'472.70	
20022.21	MWST-Umsatzsteuer ER Abfall		-15'717.90	-15'717.90	
20022.80	MWST Abrechnungskonto		-34'259.55	-34'259.55	
2005	Interne Kontokorrente		6'202'846.60	6'202'846.60	
20050.00	Abrechnungskonto VESR (ab 2016)		1'618'127.80	1'618'127.80	
20050.02	Abrechnungskonto Geldtransfer		3'388'749.05	3'388'749.05	
20050.03	Abrechnungskonto Korrekturen		61'249.95	61'249.95	
20050.04	Abrechnungskonto Kartenzahlungen		20'937.10	20'937.10	
20053.00	Durchlaufkonto Löhne		1'113'782.70	1'113'782.70	
2006	Depotgelder und Kautionen	37'543.80	14.15	8'736.95	28'821.00
20060.00	Schlüsseldepots Schliessanlage	3'000.00			3'000.00

Bilanz

		1.1.2019	Zuwachs	Abgang	31.12.2019
20060.01	KESB Zimmermann / Allianz	1'365.00		1'365.00	
20060.02	Grabunterhaltungsfonds	33'178.80	14.15	7'371.95	25'821.00
201	Kurzfristige Finanzverbindlichkeiten	1'000'000.00	1'500'000.00	1'000'000.00	1'500'000.00
2014	Kurzfrist.Anteil langfrist.Verbindlichkeiten	1'000'000.00	1'500'000.00	1'000'000.00	1'500'000.00
20144.05	RB Gürbe Darlehen (bis 30.09.2019 zu 0.30%)	1'000'000.00		1'000'000.00	
20144.06	Auffangeinrichtung PK Darlehen (bis 15.07.2020 zu -0.20%)		1'500'000.00		1'500'000.00
204	Passive Rechnungsabgrenzungen	94'183.75	131'222.15	85'759.75	139'646.15
2040	Personalaufwand	6'620.00	15'800.00	6'620.00	15'800.00
20400.00	Passive RA Personalaufwand	6'620.00	15'800.00	6'620.00	15'800.00
2041	Sach- und übriger Betriebsaufwand	8'424.00	8'040.00		16'464.00
20410.00	Passive RA Sach- und übriger Betriebsaufwand	8'424.00	8'040.00		16'464.00
2043	Transfers der Erfolgsrechnung	79'139.75	106'382.15	79'139.75	106'382.15
20430.00	Passive RA Transfer der Erfolgsrechnung	66'924.00	52'935.40	66'924.00	52'935.40
20431.00	Passive RA Transfer ER Wasser		6'884.00		6'884.00
20432.00	Passive RA Transfer ER Abwasser	12'215.75	46'562.75	12'215.75	46'562.75
2044	Finanzaufwand / Finanzertrag		1'000.00		1'000.00
20440.00	Passive RA Finanzaufwand		1'000.00		1'000.00
206	Langfristige Finanzverbindlichkeiten	3'100'000.00			3'100'000.00
2064	Darlehen, Schuldscheine	3'100'000.00			3'100'000.00
20640.03	RB Gürbe Darlehen (bis 28.02.2021 zu 0.35%)	500'000.00			500'000.00
20640.04	SLG Darlehen (bis 14.05.2022 zu 0.35%)	1'600'000.00			1'600'000.00
20640.05	RB Gürbe Darlehen (bis 30.06.2023 zu 0.35%)	1'000'000.00			1'000'000.00
209	Verbindlichk.ggü.SF u.Fonds im FK	156'037.53	11'333.35	7'355.35	160'015.53
2091	Verbindlichkeiten ggü. Fonds im FK	101'041.00			101'041.00
20910.00	Schutzrauersatzabgaben	101'041.00			101'041.00
2092	Verbindlichk.ggü.Legaten u. Stiftungen o.eig. Rechtspersönlichkeit im FK	54'996.53	11'333.35	7'355.35	58'974.53

Bilanz

		1.1.2019	Zuwachs	Abgang	31.12.2019
20920.00	Thuner Amtsanzeigerfonds	17'048.50	11'000.00	7'055.35	20'993.15
20920.01	Schulfonds	32'050.85	333.35	300.00	32'084.20
20920.02	Kitafonds Seftigen	5'897.18			5'897.18
29	Eigenkapital	5'561'968.13	2'319'775.69	122'221.36	7'759'522.46
290	Verpfl.(+),Vorschüsse(-)ggü.Spezialfin.	878'790.73	37'769.21	21'899.46	894'660.48
2900	Spezialfinanzierungen im EK	878'790.73	37'769.21	21'899.46	894'660.48
29000.00	SF Feuerwehr einseitig	71'227.95		14'374.40	56'853.55
29001.00	SF Wasserversorgung	316'269.12		7'525.06	308'744.06
29002.00	SF Abwasserentsorgung	356'632.48	16'412.51		373'044.99
29003.00	SF Abfall	134'661.18	21'356.70		156'017.88
293	Vorfinanzierungen	3'260'352.90	2'193'930.48	100'321.90	5'353'961.48
2930	Vorfinanzierungen	3'260'352.90	2'193'930.48	100'321.90	5'353'961.48
29300.03	SF Vorfinanzierung Investitionen Kita/TAS		1'000'000.00		1'000'000.00
29300.04	SF Werterhalt VV		792'684.98		792'684.98
29301.00	Wasserversorgung Werterhalt	907'791.40	139'632.70	23'317.20	1'024'106.90
29302.00	Abwasserentsorgung Werterhalt	2'352'561.50	261'612.80	77'004.70	2'537'169.60
294	Reserven	292'609.71	88'076.00		380'685.71
2940	Finanzpolitische Reserve	292'609.71	88'076.00		380'685.71
29400.00	Reserve aus zusätzliche Abschreibungen	292'609.71	88'076.00		380'685.71
296	Neubewertungsreserve Finanzvermögen	126'925.65			126'925.65
2960	Neubewertungsreserve Finanzvermögen	126'925.65			126'925.65
29600.00	Neubewertungsreserve FV	126'925.65			126'925.65
299	Bilanzüberschuss /-fehlbetrag	1'003'289.14			1'003'289.14
2999	Kumulierte Ergebnisse der Vorjahre	1'003'289.14			1'003'289.14
29990.00	Kumulierte Ergebnisse der Vorjahre	1'003'289.14			1'003'289.14

Erfolgsrechnung

		Rechnung 2019		Budget 2019		Rechnung 2018	
		Aufwand	Ertrag	Aufwand	Ertrag	Aufwand	Ertrag
1	ERFOLGSRECHNUNG	9'733'307.91	9'733'307.91	7'637'171.00	7'637'171.00	7'490'657.45	7'490'657.45
0	Allgemeine Verwaltung	863'165.60	66'566.20	861'270.00	63'100.00	858'813.14	103'837.20
	Nettoaufwand		796'599.40		798'170.00		754'975.94
01	Legislative und Exekutive	104'790.80	3'894.00	103'950.00	1'400.00	112'174.40	2'674.80
	Nettoaufwand		100'896.80		102'550.00		109'499.60
011	Legislative	22'946.75		22'800.00	400.00	26'670.85	
	Nettoaufwand		22'946.75		22'400.00		26'670.85
0110	Legislative	22'946.75		22'800.00	400.00	26'670.85	
3001.00	Vergütungen an Behörden und Kommissionen	2'128.00		2'500.00		1'996.00	
3099.00	übriger Personalaufwand	492.90		500.00		488.10	
3102.00	Drucksachen, Publikationen	950.60		2'000.00		6'561.05	
3130.00	Dienstleistungen Dritter (Telefon, Internet, Porti, Gebühren)	10'974.65		9'300.00		9'055.10	
3132.01	Honorare Rechnungsrevision	8'400.60		8'500.00		8'400.60	
3170.00	Reisekosten und Spesen					170.00	
4260.00	Rückerstattungen Dritter				400.00		
012	Exekutive	81'844.05	3'894.00	81'150.00	1'000.00	85'503.55	2'674.80
	Nettoaufwand		77'950.05		80'150.00		82'828.75
0120	Exekutive	81'844.05	3'894.00	81'150.00	1'000.00	85'503.55	2'674.80
3000.00	Löhne, Tag- und Sitzungsgelder Gemeinderat	52'587.50		53'800.00		52'443.50	
3001.00	Vergütungen an Behörden und Kommissionen	11'883.00		8'500.00		10'256.00	
3010.00	Löhne des Verwaltungs- und Betriebspersonal			2'000.00			
3050.00	AG-Beiträge AHV, IV, EO, ALV, Verwaltungskosten	3'619.25		3'400.00		3'625.40	
3053.00	AG-Beiträge an Unfallversicherungen	151.75		100.00		155.65	
3054.00	AG-Beiträge an Familienausgleichskasse	919.70		1'000.00		1'036.35	
3055.00	AG-Beiträge an Krankentaggeldversicherungen	450.05		500.00		467.15	
3090.00	Aus- und Weiterbildung des Personals	260.00		700.00		260.00	
3134.00	Sachversicherungsprämien	598.50		650.00		598.50	
3170.00	Reisekosten und Spesen	478.90		500.00		501.10	
3199.00	Gemeinderatskredit	10'895.40		10'000.00		11'141.00	
3199.01	Kovàrov Delegation					5'018.90	
4260.00	Rückerstattungen Dritter		795.00				40.00
4310.00	Aktivierbare Eigenleistungen		3'099.00		1'000.00		2'634.80

Erfolgsrechnung

		Rechnung 2019		Budget 2019		Rechnung 2018	
		Aufwand	Ertrag	Aufwand	Ertrag	Aufwand	Ertrag
02	Allgemeine Dienste	758'374.80	62'672.20	757'320.00	61'700.00	746'638.74	101'162.40
	Nettoaufwand		695'702.60		695'620.00		645'476.34
022	Allgemeine Dienste	729'592.65	50'962.50	733'520.00	46'100.00	727'531.89	85'562.40
	Nettoaufwand		678'630.15		687'420.00		641'969.49
0220	Allgemeine Dienste, übrige	729'592.65	50'962.50	733'520.00	46'100.00	727'531.89	85'562.40
3010.00	Löhne des Verwaltungs- und Betriebspersonal	419'896.35		418'800.00		420'806.35	
3040.00	Betreuungszulagen	1'944.00		1'950.00		873.00	
3050.00	AG-Beiträge AHV. IV. EO. ALV. Verwaltungskosten	25'958.35		25'800.00		25'781.00	
3052.00	AG-Beiträge an Pensionskasse	39'699.00		38'900.00		37'707.65	
3053.00	AG-Beiträge an Unfallversicherungen	2'801.50		2'700.00		2'871.90	
3054.00	AG-Beiträge an Familienausgleichskasse	6'516.40		7'400.00		7'370.25	
3055.00	AG-Beiträge an Krankentaggeldversicherungen	3'816.60		3'900.00		3'869.45	
3090.00	Aus- und Weiterbildung des Personals	115.00		1'500.00		190.00	
3090.01	Aus- und Weiterbildung Lernende	3'422.65		8'000.00		5'379.20	
3099.00	übriger Personalaufwand	417.00		2'000.00		71.00	
3100.00	Büromaterial	4'973.75		5'900.00		4'118.00	
3101.00	Betriebs- und Verbrauchsmaterial	211.15		500.00		1.75	
3102.00	Drucksachen. Publikationen	4'188.30		4'000.00		3'905.25	
3110.00	Büromöbel und Geräte					30'594.25	
3130.00	Dienstleistungen Dritter (Telefon, Internet, Porti, Gebühren)	6'011.80		7'900.00		10'742.89	
3132.00	Honorare externe Berater. Gutachter. Fachexperten	30'865.10		20'000.00		2'240.10	
3134.00	Sachversicherungsprämien	4'057.80		4'300.00		3'871.90	
3139.00	Lehrlingsprüfungen			1'500.00		755.00	
3150.00	Unterhalt Büromöbel und -geräte	213.50		500.00		956.55	
3158.00	Unterhalt immaterielle Anlagen	97'837.60		95'800.00		100'842.25	
3161.00	Mieten. Benützungskosten Anlagen	160.00		280.00		480.00	
3170.00	Reisekosten und Spesen	1'060.40		700.00		555.45	
3181.00	Tatsächliche Forderungsverluste					1'499.00	
3300.90	Planmässige Abschreibungen übrige Sachanlagen	653.00		650.00		652.00	
3611.00	Entschädigungen an Kantone und Konkordate	28'590.35		32'000.00		27'476.70	
3612.01	Entschädigung an Gemeinden (RegioBV Sockel und Defizit)	30'352.00		32'000.00		30'422.00	
3612.02	Entschädigung an Gemeinden (RegioBV Dienstleistungen)	983.10		3'000.00		85.00	
3612.04	Entschädigung an Gemeinden (Fusionsbeitrag an Gurzelen)	11'143.95		10'000.00			
3635.01	Beiträge an private Unternehmungen (Verbandsbeiträge)	3'704.00		3'540.00		3'414.00	
4210.00	Gebühren für Amtshandlungen (Verwaltung)						545.00
4240.00	Benützungsgebühren und Dienstleistungen		320.05				340.00
4250.00	Verkäufe		978.30		1'000.00		558.95
4260.00	Rückerstattungen Dritter		2'813.45		500.00		17'801.50

Erfolgsrechnung

		Rechnung 2019		Budget 2019		Rechnung 2018	
		Aufwand	Ertrag	Aufwand	Ertrag	Aufwand	Ertrag
4611.00	Entschädigungen von Kantonen und Konkordaten		2'036.00		12'000.00		27'032.95
4612.00	Entschädigungen von Gemeinden		864.70				6'684.00
4612.03	Interne Verrechnungen SF - allg. Haushalt		31'400.00		31'400.00		31'400.00
4612.04	Entschädigung von Gemeinden (Fusionsbeitrag)		11'350.00				
4910.00	Interne Verrechnung von Dienstleistungen		1'200.00		1'200.00		1'200.00
029	Verwaltungsliegenschaften	28'782.15	11'709.70	23'800.00	15'600.00	19'106.85	15'600.00
	Nettoaufwand		17'072.45		8'200.00		3'506.85
0290	Verwaltungsliegenschaften	28'782.15	11'709.70	23'800.00	15'600.00	19'106.85	15'600.00
3010.00	Löhne des Verwaltungs- und Betriebspersonal	5'567.95		5'400.00		5'073.85	
3050.00	AG-Beiträge AHV. IV. EO. ALV. Verwaltungskosten	351.05		400.00		319.50	
3053.00	AG-Beiträge an Unfallversicherungen	35.95		100.00		33.05	
3054.00	AG-Beiträge an Familienausgleichskasse	89.15		100.00		91.40	
3055.00	AG-Beiträge an Krankentaggeldversicherungen	54.95		100.00		50.05	
3100.00	Büromaterial	40.00					
3101.00	Betriebs- und Verbrauchsmaterial	435.20		500.00		476.30	
3120.00	Ver- und Entsorgung Liegenschaften VV	5'289.35		5'800.00		5'685.00	
3134.00	Sachversicherungsprämien	566.50		600.00		579.30	
3144.00	Unterhalt Hochbauten. Gebäude	9'862.05		4'300.00		309.40	
3300.90	Planmässige Abschreibungen übrige Sachanlagen	6'490.00		6'500.00		6'489.00	
4260.00	Rückerstattungen Dritter		3'709.70				
4470.00	Mietzinse Liegenschaften des VV		8'000.00		15'600.00		15'600.00
1	Öffentliche Ordnung und Sicherheit, Verteidigung	351'304.30	236'011.00	320'190.00	233'020.00	270'859.40	192'306.98
	Nettoaufwand		115'293.30		87'170.00		78'552.42
11	Öffentliche Sicherheit			5'000.00			
	Nettoaufwand				5'000.00		
111	Polizei			5'000.00			
	Nettoaufwand				5'000.00		
1110	Polizei			5'000.00			
3631.00	Beiträge an Kantone und Konkordate			5'000.00			
14	Allgemeines Rechtswesen	142'419.50	66'798.60	98'770.00	56'700.00	102'837.90	61'173.38
	Nettoaufwand		75'620.90		42'070.00		41'664.52
140	Allgemeines Rechtswesen	142'419.50	66'798.60	98'770.00	56'700.00	102'837.90	61'173.38

Erfolgsrechnung

		Rechnung 2019		Budget 2019		Rechnung 2018	
		Aufwand	Ertrag	Aufwand	Ertrag	Aufwand	Ertrag
Nettoaufwand			75'620.90		42'070.00		41'664.52
1400	Allgemeines Rechtswesen	142'419.50	66'798.60	98'770.00	56'700.00	102'837.90	61'173.38
3010.00	Löhne des Verwaltungs- und Betriebspersonal	728.00		1'000.00		1'139.60	
3053.00	AG-Beiträge an Unfallversicherungen	1.75		10.00		2.80	
3055.00	AG-Beiträge an Krankentaggeldversicherungen	7.20		10.00		11.25	
3103.00	Fachliteratur. Zeitschriften	81.00		600.00		195.00	
3130.01	Dienstleistungen Dritter (Bauwesen)	15'340.60		15'000.00		9'805.65	
3130.02	Dienstleistungen Dritter (Verwaltung)	8'932.80		6'000.00		6'232.10	
3132.00	Honorare externe Berater. Gutachter. Fachexperten	2'718.35					
3132.02	Honorare Vermessungen	27'992.60		15'000.00		16'399.50	
3134.00	Sachversicherungsprämien	4'314.95		450.00		399.00	
3170.00	Reisekosten und Spesen			100.00			
3181.00	Tatsächliche Forderungsverluste	152.00					
3612.02	Entschädigung an Gemeinden (RegioBV Dienstleistungen)	81'550.25		60'000.00		68'053.00	
3632.00	Beiträge an Gemeinden und Gemeindeverbände	600.00		500.00		600.00	
3635.01	Beiträge an private Unternehmungen (Verbandsbeiträge)			100.00			
4210.00	Gebühren für Amtshandlungen (Verwaltung)		25'068.00		20'000.00		21'048.68
4210.01	Gebühren für Amtshandlungen (Bauwesen)		39'120.60		35'000.00		37'694.70
4611.00	Entschädigungen von Kantonen und Konkordaten		450.00		200.00		270.00
4614.00	Entschädigungen von öffentlichen Unternehmungen		2'160.00		1'500.00		2'160.00
15	Feuerwehr	143'902.40	143'902.40	149'320.00	149'320.00	131'133.60	131'133.60
150	Feuerwehr	143'902.40	143'902.40	149'320.00	149'320.00	131'133.60	131'133.60
1500	Feuerwehr	143'902.40	143'902.40	149'320.00	149'320.00	131'133.60	131'133.60
3001.00	Vergütungen an Behörden und Kommissionen	12'349.15		14'400.00		11'981.15	
3001.01	Feuerwehrsold	21'913.00		23'000.00		24'730.70	
3050.00	AG-Beiträge AHV. IV. EO. ALV. Verwaltungskosten	179.60		300.00		170.05	
3053.00	AG-Beiträge an Unfallversicherungen	22.50		100.00		22.30	
3054.00	AG-Beiträge an Familienausgleichskasse	45.60		100.00		48.60	
3055.00	AG-Beiträge an Krankentaggeldversicherungen	70.60		100.00		69.50	
3099.00	übriger Personalaufwand	3'240.95		4'000.00		3'586.35	
3100.00	Büromaterial	465.65		1'500.00		561.00	
3101.00	Betriebs- und Verbrauchsmaterial	3'033.05		3'700.00		1'999.95	
3101.02	Betriebs- und Verbrauchsmaterial Treibstoffe	993.00		1'500.00		743.40	
3103.00	Fachliteratur. Zeitschriften	375.00		1'000.00		630.25	
3111.00	Maschinen. Geräte und Fahrzeuge	23'216.95		7'800.00		4'336.15	
3112.00	Kleider	9'868.00		10'500.00		9'702.75	

Erfolgsrechnung

		Rechnung 2019		Budget 2019		Rechnung 2018	
		Aufwand	Ertrag	Aufwand	Ertrag	Aufwand	Ertrag
3120.00	Ver- und Entsorgung Liegenschaften VV	7'931.65		7'500.00		6'351.10	
3130.00	Dienstleistungen Dritter (Telefon, Internet, Porti, Gebühren)	3'907.50		4'500.00		3'962.50	
3134.00	Sachversicherungsprämien	3'276.25		3'200.00		3'281.40	
3137.00	Steuern und Abgaben	506.00		500.00		486.65	
3138.00	Kurse, Prüfungen und Beratungen	11'234.90		10'600.00		10'730.90	
3144.00	Unterhalt Hochbauten, Gebäude	959.00		1'000.00		777.80	
3151.00	Unterhalt Maschinen, Geräte, Fahrzeuge, Werkzeuge	13'571.75		16'000.00		15'801.65	
3158.00	Unterhalt immaterielle Anlagen			1'000.00		82.70	
3161.00	Mieten, Benützungskosten Anlagen	877.80		3'800.00		3'244.25	
3170.00	Reisekosten und Spesen	329.40		2'500.00		451.90	
3181.00	Tatsächliche Forderungsverluste	2'772.45		4'000.00		2'432.05	
3300.40	Planmässige Abschreibungen Hochbauten VV	5'405.00		5'400.00		5'405.00	
3300.60	Planmässige Abschreibungen Mobilien VV	5'614.00		8'170.00		5'613.85	
3300.90	Planmässige Abschreibungen übrige Sachanlagen	9'346.00		9'350.00		9'346.00	
3510.00	Einlagen in Spezialfinanzierungen des EK					1'370.85	
3635.01	Beiträge an private Unternehmungen (Verbandsbeiträge)	1'197.65		1'600.00		1'197.85	
3910.00	Interne Verrechnung von Dienstleistungen	1'200.00		1'200.00		1'200.00	
3940.00	Interne Verrechnung von kalk. Zinsen			1'000.00		815.00	
4200.00	Ersatzabgaben		92'081.20		100'000.00		94'002.50
4240.00	Benützungsgebühren und Dienstleistungen		13'233.30		5'000.00		4'765.10
4240.09	Benützungsgebühren und Dienstleistungen (Waschservice)		8'228.00		6'000.00		8'609.00
4250.00	Verkäufe						7'900.00
4270.00	Bussen		73.00		1'000.00		98.00
4510.00	Entnahmen aus Spezialfinanzierungen des EK		14'374.40		22'020.00		
4612.00	Entschädigungen von Gemeinden		544.50		500.00		369.00
4631.00	Beiträge von Kantonen und Konkordaten		15'368.00		14'800.00		15'390.00
16	Verteidigung	64'982.40	25'310.00	67'100.00	27'000.00	36'887.90	
	Nettoaufwand		39'672.40		40'100.00		36'887.90
161	Militärische Verteidigung	8'296.25		7'900.00		4'399.15	
	Nettoaufwand		8'296.25		7'900.00		4'399.15
1610	Militärische Verteidigung	8'296.25		7'900.00		4'399.15	
3144.00	Unterhalt Hochbauten, Gebäude	3'897.10		3'500.00			
3169.00	Übrige Mieten und Benützungskosten	4'399.15		4'400.00		4'399.15	
162	Zivile Verteidigung	56'686.15	25'310.00	59'200.00	27'000.00	32'488.75	
	Nettoaufwand		31'376.15		32'200.00		32'488.75

Erfolgsrechnung

		Rechnung 2019		Budget 2019		Rechnung 2018	
		Aufwand	Ertrag	Aufwand	Ertrag	Aufwand	Ertrag
1620	Zivilschutz	27'112.35	25'310.00	28'500.00	27'000.00	1'759.90	
3132.00	Honorare externe Berater. Gutachter. Fachexperten	25'310.45		27'000.00			
3138.00	Kurse. Prüfungen und Beratungen	1'801.90		1'500.00		1'759.90	
4501.00	Entnahmen aus Fonds des FK				27'000.00		
4611.00	Entschädigungen von Kantonen und Konkordaten		25'310.00				
1626	Regionale Zivilschutzorganisation	25'550.25		27'200.00		27'149.00	
3612.00	Entschädigungen an Gemeinden und Gemeindeverbände	25'550.25		27'200.00		27'149.00	
1627	Regionale Führungsstab	4'023.55		3'500.00		3'579.85	
3612.00	Entschädigungen an Gemeinden und Gemeindeverbände	4'023.55		3'500.00		3'579.85	
2	Bildung	3'872'714.30	467'761.05	2'051'608.00	302'600.00	2'014'706.06	312'352.98
	Nettoaufwand		3'404'953.25		1'749'008.00		1'702'353.08
21	Obligatorische Schule	3'872'714.30	467'761.05	2'051'608.00	302'600.00	2'014'706.06	312'352.98
	Nettoaufwand		3'404'953.25		1'749'008.00		1'702'353.08
211	Eingangsstufe	156'336.55		138'518.00		153'481.10	97.58
	Nettoaufwand		156'336.55		138'518.00		153'383.52
2110	Kindergarten	156'336.55		138'518.00		153'481.10	97.58
3090.00	Aus- und Weiterbildung des Personals	1'000.00		1'000.00		1'000.00	
3104.00	Lehrmittel	12'722.40		12'880.00		12'049.10	
3110.00	Büromöbel und Geräte	2'686.40		2'818.00		360.00	
3130.00	Dienstleistungen Dritter (Telefon, Internet, Porti, Gebühren)			720.00		22.85	
3611.00	Entschädigungen an Kantone und Konkordate	112'954.50		115'000.00		109'837.75	
3612.00	Entschädigungen an Gemeinden und Gemeindeverbände	26'973.25		6'000.00		30'211.40	
3635.01	Beiträge an private Unternehmungen (Verbandsbeiträge)			100.00			
4260.00	Rückerstattungen Dritter						97.58
212	Primarstufe	518'363.52	13'906.20	463'958.00	8'600.00	501'087.71	11'792.60
	Nettoaufwand		504'457.32		455'358.00		489'295.11
2120	Primarstufe	518'363.52	13'906.20	463'958.00	8'600.00	501'087.71	11'792.60
3090.00	Aus- und Weiterbildung des Personals	5'700.00		5'250.00		4'000.00	
3099.00	übriger Personalaufwand	2'675.10		2'500.00		2'049.55	
3102.00	Drucksachen. Publikationen	14'727.35		10'600.00		13'771.85	
3103.00	Fachliteratur. Zeitschriften	966.05		1'000.00		956.25	
3104.00	Lehrmittel	46'325.47		46'875.00		42'699.76	

Erfolgsrechnung

		Rechnung 2019		Budget 2019		Rechnung 2018	
		Aufwand	Ertrag	Aufwand	Ertrag	Aufwand	Ertrag
3104.01	Lehrmittel Handarbeiten und Werken	10'663.35		13'090.00		11'869.50	
3110.00	Büromöbel und Geräte	1'713.50		1'900.00		4'029.10	
3111.00	Maschinen, Geräte und Fahrzeuge	5'189.40		4'116.00		6'634.25	
3111.01	Turn- und Sportgeräte	3'038.40		3'037.00		4'867.40	
3150.00	Unterhalt Büromöbel und -geräte	1'533.20		2'000.00		1'697.40	
3153.00	Unterhalt Informatik (Hardware)	6'560.70		10'000.00		7'767.80	
3158.00	Unterhalt immaterielle Anlagen	7'252.35		6'000.00		6'400.70	
3170.00	Reisekosten und Spesen	3'977.30		5'000.00		3'769.20	
3171.00	Exkursionen, Schulreisen und Lager	23'008.80		22'750.00		21'533.80	
3300.90	Planmässige Abschreibungen übrige Sachanlagen	6'401.00		6'400.00		6'401.00	
3320.00	Planmässige Abschreibungen Informatik	19'504.00		24'740.00		11'966.75	
3611.00	Entschädigungen an Kantone und Konkordate	267'779.25		290'000.00		258'339.50	
3612.00	Entschädigungen an Gemeinden und Gemeindeverbände	91'248.30		8'600.00		92'233.90	
3635.01	Beiträge an private Unternehmungen (Verbandsbeiträge)	100.00		100.00		100.00	
4260.00	Rückerstattungen Dritter		517.10				
4612.01	Entschädigungen von Gemeinden (Schulgelder)		13'389.10		8'600.00		11'792.60
213	Oberstufe	567'639.50	91'456.65	695'290.00	88'000.00	586'704.40	50'027.70
	Nettoaufwand		476'182.85		607'290.00		536'676.70
2130	Sekundarstufe I	567'639.50	91'456.65	695'290.00	88'000.00	586'704.40	50'027.70
3090.00	Aus- und Weiterbildung des Personals	3'297.50		2'850.00		1'394.75	
3104.00	Lehrmittel	8'593.50		8'941.00		9'318.05	
3104.01	Lehrmittel Handarbeiten und Werken	3'914.00		5'210.00		4'823.10	
3104.02	Lehrmittel Hauswirtschaft	1'083.30		1'237.00		787.75	
3105.00	Lebensmittel	6'569.30		6'352.00		6'362.15	
3111.00	Maschinen, Geräte und Fahrzeuge	400.60		200.00		263.55	
3611.00	Entschädigungen an Kantone und Konkordate	60'968.50		112'000.00		85'012.25	
3612.00	Entschädigungen an Gemeinden und Gemeindeverbände	482'812.80		558'500.00		478'742.80	
4612.01	Entschädigungen von Gemeinden (Schulgelder)		91'456.65		88'000.00		50'027.70
214	Musikschulen	56'894.90		62'000.00		57'745.10	
	Nettoaufwand		56'894.90		62'000.00		57'745.10
2140	Musikschule	56'894.90		62'000.00		57'745.10	
3635.00	Beiträge an private Unternehmungen	56'894.90		62'000.00		57'745.10	
217	Schulliegenschaften	2'269'998.98	34'436.60	448'580.00	22'600.00	452'897.40	22'326.60
	Nettoaufwand		2'235'562.38		425'980.00		430'570.80

Erfolgsrechnung

		Rechnung 2019		Budget 2019		Rechnung 2018	
		Aufwand	Ertrag	Aufwand	Ertrag	Aufwand	Ertrag
2170	Schulliegenschaften	2'269'998.98	34'436.60	448'580.00	22'600.00	452'897.40	22'326.60
3010.00	Löhne des Verwaltungs- und Betriebspersonal	212'480.75		202'100.00		206'675.55	
3050.00	AG-Beiträge AHV. IV. EO. ALV. Verwaltungskosten	12'270.65		12'300.00		12'421.55	
3052.00	AG-Beiträge an Pensionskasse	18'311.40		18'700.00		18'235.20	
3053.00	AG-Beiträge an Unfallversicherungen	1'090.55		1'000.00		1'193.90	
3054.00	AG-Beiträge an Familienausgleichskasse	3'085.45		3'500.00		3'550.55	
3055.00	AG-Beiträge an Krankentaggeldversicherungen	1'646.30		1'700.00		1'696.60	
3090.00	Aus- und Weiterbildung des Personals			500.00			
3099.00	übriger Personalaufwand	700.00		500.00		700.00	
3101.00	Betriebs- und Verbrauchsmaterial	11'237.20		8'000.00		7'814.75	
3101.04	Betriebs- und Verbrauchsmaterial Aussenanlage	5'199.15		5'000.00		6'000.30	
3111.00	Maschinen. Geräte und Fahrzeuge	1'451.35		3'000.00		7'648.60	
3119.00	übrige Anschaffungen nicht aktivierbar					602.70	
3120.00	Ver- und Entsorgung Liegenschaften VV	43'057.90		52'000.00		51'023.65	
3130.00	Dienstleistungen Dritter (Telefon, Internet, Porti, Gebühren)	870.60		1'000.00		1'098.85	
3134.00	Sachversicherungsprämien	9'221.00		9'000.00		8'639.30	
3144.00	Unterhalt Hochbauten. Gebäude	55'742.75		21'000.00		33'311.15	
3151.00	Unterhalt Maschinen, Geräte, Fahrzeuge, Werkzeuge	2'084.65		4'000.00		4'366.95	
3161.00	Mieten. Benützungskosten Anlagen	1'085.40		300.00		150.00	
3170.00	Reisekosten und Spesen	238.00		300.00		388.00	
3300.40	Planmässige Abschreibungen Hochbauten VV	17'672.65		18'740.00		7'766.55	
3300.90	Planmässige Abschreibungen übrige Sachanlagen	72'517.00		72'520.00		72'517.00	
3612.02	Entschädigung an Gemeinden (RegioBV Dienstleistungen)	3'931.25		10'000.00		3'676.25	
3893.00	Einlagen in Vorfinanzierungen	1'792'684.98					
3910.00	Interne Verrechnung von Dienstleistungen	3'420.00		3'420.00		3'420.00	
4260.00	Rückerstattungen Dritter		21'736.60		3'000.00		3'676.60
4472.00	Vergütungen für Benützungen Liegenschaften VV		2'600.00		3'000.00		3'450.00
4612.03	Interne Verrechnungen SF - allg. Haushalt		10'100.00		16'600.00		15'200.00
218	Tagesbetreuung	264'568.45	327'961.60	204'700.00	183'400.00	215'298.10	228'108.50
	Nettoaufwand				21'300.00		
	Nettoertrag	63'393.15				12'810.40	
2180	Tagesbetreuung	260'247.05	326'661.60	204'700.00	183'400.00	215'298.10	228'108.50
3010.00	Löhne des Verwaltungs- und Betriebspersonal	186'278.25		144'100.00		154'751.30	
3040.00	Betreuungszulagen	648.00		650.00		648.00	
3050.00	AG-Beiträge AHV. IV. EO. ALV. Verwaltungskosten	11'707.25		9'100.00		9'724.50	
3052.00	AG-Beiträge an Pensionskasse	8'376.00		6'200.00		5'665.20	
3053.00	AG-Beiträge an Unfallversicherungen	984.25		700.00		807.40	
3054.00	AG-Beiträge an Familienausgleichskasse	2'956.40		2'600.00		2'785.50	

Erfolgsrechnung

		Rechnung 2019		Budget 2019		Rechnung 2018	
		Aufwand	Ertrag	Aufwand	Ertrag	Aufwand	Ertrag
3055.00	AG-Beiträge an Krankentaggeldversicherungen	1'815.80		1'500.00		1'528.25	
3090.00	Aus- und Weiterbildung des Personals	878.30		1'000.00		1'005.30	
3100.00	Büromaterial	500.00		500.00		372.25	
3101.00	Betriebs- und Verbrauchsmaterial	3'173.35		4'000.00		2'038.05	
3104.00	Lehrmittel	1'533.90		1'750.00		2'469.10	
3105.00	Lebensmittel	39'480.50		28'000.00		31'118.25	
3110.00	Büromöbel und Geräte	1'228.45		500.00		707.65	
3130.00	Dienstleistungen Dritter (Telefon, Internet, Porti, Gebühren)	400.00		1'200.00		577.05	
3150.00	Unterhalt Büromöbel und -geräte			1'500.00		550.30	
3170.00	Reisekosten und Spesen			900.00		50.00	
3171.00	Exkursionen. Schulreisen und Lager	286.60		500.00		500.00	
4240.00	Benützungsgebühren und Dienstleistungen		73'497.80		39'300.00		48'367.40
4260.00	Rückerstattungen Dritter				500.00		326.55
4260.01	Rückerstattungen Verpflegung Tagesschule		45'290.00		30'000.00		34'495.00
4611.00	Entschädigungen von Kantonen und Konkordaten		207'873.80		113'600.00		144'919.55
2181	Tagesbetreuung Schulferien	4'321.40	1'300.00				
3010.00	Löhne des Verwaltungs- und Betriebspersonal	3'470.40					
3050.00	AG-Beiträge AHV. IV. EO. ALV. Verwaltungskosten	218.75					
3053.00	AG-Beiträge an Unfallversicherungen	20.75					
3054.00	AG-Beiträge an Familienausgleichskasse	55.55					
3055.00	AG-Beiträge an Krankentaggeldversicherungen	34.30					
3101.00	Betriebs- und Verbrauchsmaterial	262.70					
3105.00	Lebensmittel	118.95					
3171.00	Exkursionen. Schulreisen und Lager	140.00					
4240.00	Benützungsgebühren und Dienstleistungen		1'040.00				
4260.01	Rückerstattungen Verpflegung Tagesschule		260.00				
219	Obligatorische Schule	38'912.40		38'562.00		47'492.25	
	Nettoaufwand		38'912.40		38'562.00		47'492.25
2190	Schulleitung und Schulverwaltung	33'687.90		32'562.00		33'449.55	
3001.00	Vergütungen an Behörden und Kommissionen	500.00				405.85	
3010.00	Löhne des Verwaltungs- und Betriebspersonal	15'753.20		17'100.00		15'756.35	
3050.00	AG-Beiträge AHV. IV. EO. ALV. Verwaltungskosten	991.60		1'100.00		986.40	
3052.00	AG-Beiträge an Pensionskasse	1'418.40		1'500.00		1'413.00	
3053.00	AG-Beiträge an Unfallversicherungen	104.00		100.00		104.65	
3054.00	AG-Beiträge an Familienausgleichskasse	252.10		300.00		281.80	
3055.00	AG-Beiträge an Krankentaggeldversicherungen	160.45		200.00		159.75	
3099.00	übriger Personalaufwand	3'017.70		3'000.00		2'397.00	

Erfolgsrechnung

		Rechnung 2019		Budget 2019		Rechnung 2018	
		Aufwand	Ertrag	Aufwand	Ertrag	Aufwand	Ertrag
3111.00	Maschinen. Geräte und Fahrzeuge	594.00					
3130.00	Dienstleistungen Dritter (Telefon, Internet, Porti, Gebühren)	6'002.60		4'212.00		7'351.70	
3134.00	Sachversicherungsprämien	2'518.05		2'550.00		2'518.05	
3612.00	Entschädigungen an Gemeinden und Gemeindeverbände	2'375.80		2'500.00		2'075.00	
2192	Schulbibliothek	3'990.50		4'000.00		3'956.35	
3103.00	Fachliteratur. Zeitschriften	3'990.50		4'000.00		3'956.35	
2193	Schulveranstaltungen					6'000.00	
3171.01	Schüleraustausch Kovarov					6'000.00	
2195	Schülertransporte	1'234.00		2'000.00		4'086.35	
3130.03	Dienstleistungen Dritter (Schülertransporte)	1'234.00		2'000.00		4'086.35	
3	Kultur, Sport und Freizeit, Kirche	265'515.85	170'784.75	262'888.00	158'770.00	267'855.20	155'220.80
	Nettoaufwand		94'731.10		104'118.00		112'634.40
32	Kultur, übrige	36'375.50	9'080.00	38'520.00	10'000.00	37'019.80	9'955.00
	Nettoaufwand		27'295.50		28'520.00		27'064.80
321	Bibliotheken	4'615.75		4'620.00		4'109.10	
	Nettoaufwand		4'615.75		4'620.00		4'109.10
3210	Bibliotheken	4'615.75		4'620.00		4'109.10	
3001.00	Vergütungen an Behörden und Kommissionen	1'600.00				1'100.00	
3010.00	Löhne des Verwaltungs- und Betriebspersonal			1'100.00			
3053.00	AG-Beiträge an Unfallversicherungen	3.85		10.00		2.65	
3055.00	AG-Beiträge an Krankentaggeldversicherungen	15.80		10.00		10.85	
3103.00	Fachliteratur. Zeitschriften	2'996.10		3'000.00		2'995.60	
3170.00	Reisekosten und Spesen			500.00			
329	Kultur	31'759.75	9'080.00	33'900.00	10'000.00	32'910.70	9'955.00
	Nettoaufwand		22'679.75		23'900.00		22'955.70
3290	Übrige Kultur	31'759.75	9'080.00	33'900.00	10'000.00	32'910.70	9'955.00
3102.00	Drucksachen. Publikationen			500.00			
3102.01	Drucksachen. Publikationen (Dorfzytig)	6'186.60		6'000.00		5'285.05	
3102.02	Drucksachen. Publikationen (Seftiger Agenda)	12'257.70		12'000.00		12'014.70	
3130.04	Dienstleistungen Dritter (Anlässe Gemeinde)	3'842.45		5'800.00		6'137.95	
3612.00	Entschädigungen an Gemeinden und Gemeindeverbände	9'473.00		9'500.00		9'473.00	

Erfolgsrechnung

		Rechnung 2019		Budget 2019		Rechnung 2018	
		Aufwand	Ertrag	Aufwand	Ertrag	Aufwand	Ertrag
3636.00	Beiträge an private Organisationen ohne Erwerbszweck			100.00			
4260.00	Rückerstattungen Dritter		9'080.00		10'000.00		9'955.00
34	Sport und Freizeit	229'140.35	161'704.75	224'368.00	148'770.00	230'835.40	145'265.80
	Nettoaufwand		67'435.60		75'598.00		85'569.60
341	Sport	227'207.40	161'334.75	221'820.00	148'420.00	229'191.95	144'995.80
	Nettoaufwand		65'872.65		73'400.00		84'196.15
3410	Sport	2'532.50		1'000.00		959.65	
3101.00	Betriebs- und Verbrauchsmaterial	2'532.50		1'000.00		959.65	
3411	Sporthalle mit Aussenanlage	224'674.90	161'334.75	220'820.00	148'420.00	228'232.30	144'995.80
3010.00	Löhne des Verwaltungs- und Betriebspersonal	62'527.85		61'300.00		61'687.00	
3050.00	AG-Beiträge AHV. IV. EO. ALV. Verwaltungskosten	4'056.95		3'900.00		4'043.95	
3052.00	AG-Beiträge an Pensionskasse	656.40		700.00		648.00	
3053.00	AG-Beiträge an Unfallversicherungen	394.10		400.00		400.00	
3054.00	AG-Beiträge an Familienausgleichskasse	1'031.10		1'200.00		1'156.00	
3055.00	AG-Beiträge an Krankentaggeldversicherungen	464.20		500.00		466.25	
3100.00	Büromaterial			300.00			
3101.00	Betriebs- und Verbrauchsmaterial	7'447.70		6'500.00		5'022.30	
3101.04	Betriebs- und Verbrauchsmaterial Aussenanlage	4'975.10		6'000.00		7'471.45	
3102.00	Drucksachen. Publikationen			300.00		246.30	
3111.00	Maschinen. Geräte und Fahrzeuge	3'843.00		1'000.00		12'224.30	
3111.01	Turn- und Sportgeräte	1'153.05		2'400.00		2'991.05	
3120.00	Ver- und Entsorgung Liegenschaften VV	27'796.85		27'900.00		27'005.50	
3130.00	Dienstleistungen Dritter (Telefon, Internet, Porti, Gebühren)	932.70		800.00		1'047.00	
3134.00	Sachversicherungsprämien	2'292.90		2'000.00		2'185.20	
3144.00	Unterhalt Hochbauten. Gebäude	8'917.15		7'300.00		4'532.40	
3151.00	Unterhalt Maschinen, Geräte, Fahrzeuge, Werkzeuge	2'684.10		1'000.00		1'109.30	
3161.00	Mieten. Benützungskosten Anlagen	375.00		900.00		750.00	
3300.40	Planmässige Abschreibungen Hochbauten VV	24'717.00		26'600.00		24'718.30	
3300.90	Planmässige Abschreibungen übrige Sachanlagen	68'816.00		68'820.00		68'816.00	
3612.02	Entschädigung an Gemeinden (RegioBV Dienstleistungen)	1'593.75		1'000.00		1'712.00	
4260.00	Rückerstattungen Dritter		3'717.75				3'246.80
4471.00	Pacht- und Mietzinse Liegenschaften VV		2'100.00		2'000.00		2'100.00
4472.00	Vergütungen für Benützungen Liegenschaften VV		86'897.00		82'000.00		78'019.00
4479.00	Übrige Erträge Liegenschaften VV (Werbeflächen)		23'080.00		23'000.00		23'210.00
4611.00	Entschädigungen von Kantonen und Konkordaten		1'120.00				
4612.03	Interne Verrechnungen SF - allg. Haushalt		41'000.00		38'000.00		35'000.00

Erfolgsrechnung

		Rechnung 2019		Budget 2019		Rechnung 2018	
		Aufwand	Ertrag	Aufwand	Ertrag	Aufwand	Ertrag
4910.00	Interne Verrechnung von Dienstleistungen		3'420.00		3'420.00		3'420.00
342	Freizeit	1'932.95	370.00	2'548.00	350.00	1'643.45	270.00
	Nettoaufwand		1'562.95		2'198.00		1'373.45
3420	Freizeit	1'932.95	370.00	2'548.00	350.00	1'643.45	270.00
3101.00	Betriebs- und Verbrauchsmaterial	255.40		1'000.00		657.40	
3134.00	Sachversicherungsprämien	87.85		100.00		88.25	
3144.00	Unterhalt Hochbauten. Gebäude	1'051.50		1'000.00		357.80	
3160.00	Miete und Pacht Liegenschaften	100.00				100.00	
3635.00	Beiträge an private Unternehmungen	438.20		448.00		440.00	
4240.00	Benützungsgebühren und Dienstleistungen		370.00		350.00		270.00
4	Gesundheit	10'647.65		9'770.00		11'279.70	
	Nettoaufwand		10'647.65		9'770.00		11'279.70
42	Ambulante Krankenpflege	50.00		50.00		50.00	
	Nettoaufwand		50.00		50.00		50.00
421	Ambulante Krankenpflege	50.00		50.00		50.00	
	Nettoaufwand		50.00		50.00		50.00
4210	Ambulante Krankenpflege	50.00		50.00		50.00	
3636.00	Beiträge an private Organisationen ohne Erwerbszweck	50.00		50.00		50.00	
43	Gesundheit	10'597.65		9'720.00		11'229.70	
	Nettoaufwand		10'597.65		9'720.00		11'229.70
433	Schulgesundheitsdienst	10'597.65		9'720.00		11'229.70	
	Nettoaufwand		10'597.65		9'720.00		11'229.70
4330	Schulgesundheitsdienst	1'826.00		3'000.00		2'206.00	
3132.00	Honorare externe Berater. Gutachter. Fachexperten	1'031.00		1'000.00		371.00	
3136.00	Honorare privatärztlicher Tätigkeit	795.00		2'000.00		1'835.00	
4331	Schulzahnpflege	8'771.65		6'720.00		9'023.70	
3010.00	Löhne des Verwaltungs- und Betriebspersonal	716.05		1'500.00		716.05	
3053.00	AG-Beiträge an Unfallversicherungen	1.75		10.00		1.75	
3055.00	AG-Beiträge an Krankentaggeldversicherungen	7.05		10.00		7.05	
3136.00	Honorare privatärztlicher Tätigkeit	7'792.80		5'000.00		8'044.85	

Erfolgsrechnung

		Rechnung 2019		Budget 2019		Rechnung 2018	
		Aufwand	Ertrag	Aufwand	Ertrag	Aufwand	Ertrag
3170.00	Reisekosten und Spesen	254.00		200.00		254.00	
5	Soziale Sicherheit	1'774'199.71	177'810.85	1'871'730.00	182'635.00	1'834'926.85	167'297.40
	Nettoaufwand		1'596'388.86		1'689'095.00		1'667'629.45
53	Alter + Hinterlassene	506'898.60		532'100.00		508'995.75	
	Nettoaufwand		506'898.60		532'100.00		508'995.75
531	Alters- und Hinterlassenenversicherung AHV	32'833.20		32'950.00		34'185.75	
	Nettoaufwand		32'833.20		32'950.00		34'185.75
5310	Alters- u.Hinterlassenenversicherung AHV	32'833.20		32'950.00		34'185.75	
3612.00	Entschädigungen an Gemeinden und Gemeindeverbände	32'833.20		32'950.00		34'185.75	
532	Ergänzungsleistungen AHV / IV	473'977.00		498'950.00		474'810.00	
	Nettoaufwand		473'977.00		498'950.00		474'810.00
5320	Ergänzungsleistungen AHV / IV	473'977.00		498'950.00		474'810.00	
3631.00	Beiträge an Kantone und Konkordate	473'977.00		498'950.00		474'810.00	
535	Leistungen an das Alter	88.40		200.00			
	Nettoaufwand		88.40		200.00		
5350	Leistungen an das Alter	88.40		200.00			
3637.00	Beiträge an private Haushalte	88.40		200.00			
54	Familie und Jugend	184'898.91	176'955.50	190'260.00	159'635.00	179'007.90	136'827.10
	Nettoaufwand		7'943.41		30'625.00		42'180.80
541	Familienzulagen	12'703.00		8'650.00		9'283.00	
	Nettoaufwand		12'703.00		8'650.00		9'283.00
5410	Familienzulagen	12'703.00		8'650.00		9'283.00	
3631.00	Beiträge an Kantone und Konkordate	12'703.00		8'650.00		9'283.00	
543	Alimentenbevorschussung und -inkasso	52'390.10	52'223.40	66'000.00	44'000.00	58'352.00	28'836.00
	Nettoaufwand		166.70		22'000.00		29'516.00
5430	Alimentenbevorschussung und -inkasso	52'390.10	52'223.40	66'000.00	44'000.00	58'352.00	28'836.00
3130.08	Dienstleistungen Dritter (Ali-Inkassokosten)	299.40		1'000.00			

Erfolgsrechnung

		Rechnung 2019		Budget 2019		Rechnung 2018	
		Aufwand	Ertrag	Aufwand	Ertrag	Aufwand	Ertrag
3130.09	Dienstleistungen Dritter (Inkassohilfe Kosten)	166.70					
3637.02	Beiträge an private Haushalte (Alimentenbevorschussung)	48'836.00		60'000.00		58'352.00	
3637.03	Beiträge an private Haushalte (Inkassohilfe-Alimente)	3'088.00		5'000.00			
4260.00	Rückerstattungen Dritter				39'000.00		
4260.02	Rückerstattungen Dritter (Alimente)		29'195.00				28'836.00
4260.03	Rückerstattungen Dritter (Inkassohilfe Alimente)		3'088.00		5'000.00		
4611.00	Entschädigungen von Kantonen und Konkordaten		19'940.40				
544	Jugendschutz	15'095.00	12'835.00	15'300.00	12'835.00	15'095.00	12'835.00
	Nettoaufwand		2'260.00		2'465.00		2'260.00
5440	Jugendschutz allgemein	15'095.00	12'835.00	15'300.00	12'835.00	15'095.00	12'835.00
3134.00	Sachversicherungsprämien			200.00			
3636.00	Beiträge an private Organisationen ohne Erwerbszweck	15'095.00		15'100.00		15'095.00	
4612.00	Entschädigungen von Gemeinden		12'835.00		12'835.00		12'835.00
545	Leistungen an Familien	104'710.81	111'897.10	100'310.00	102'800.00	96'277.90	95'156.10
	Nettoaufwand						1'121.80
	Nettoertrag	7'186.29		2'490.00			
5451	Kinderkrippen und Kinderhorte	54'819.76	64'454.25	51'310.00	54'800.00	59'685.45	58'889.25
3101.00	Betriebs- und Verbrauchsmaterial	250.00		500.00		250.00	
3120.00	Ver- und Entsorgung Liegenschaften VV	1'040.05		1'000.00		1'067.60	
3134.00	Sachversicherungsprämien	199.90		200.00		202.80	
3144.00	Unterhalt Hochbauten. Gebäude	710.10		1'000.00		846.55	
3300.90	Planmässige Abschreibungen übrige Sachanlagen	6'108.00		6'110.00		6'107.00	
3635.02	Beiträge an private Unternehmungen (Leolea)	46'511.71		42'500.00		51'211.50	
4470.00	Mietzinse Liegenschaften des VV		25'800.00		25'800.00		25'800.00
4612.00	Entschädigungen von Gemeinden		38'654.25		29'000.00		33'089.25
5452	Tageseltern	49'891.05	47'442.85	49'000.00	48'000.00	36'592.45	36'266.85
3130.00	Dienstleistungen Dritter (Telefon, Internet, Porti, Gebühren)	5'000.00		5'000.00		5'000.00	
3635.02	Beiträge an private Unternehmungen (Leolea)	44'891.05		44'000.00		31'592.45	
4612.00	Entschädigungen von Gemeinden		47'442.85		48'000.00		36'266.85
57	Sozialhilfe und Asylwesen	1'082'402.20	855.35	1'149'370.00	23'000.00	1'146'923.20	30'470.30
	Nettoaufwand		1'081'546.85		1'126'370.00		1'116'452.90
579	Sozialhilfe	1'082'402.20	855.35	1'149'370.00	23'000.00	1'146'923.20	30'470.30
	Nettoaufwand		1'081'546.85		1'126'370.00		1'116'452.90

Erfolgsrechnung

		Rechnung 2019		Budget 2019		Rechnung 2018	
		Aufwand	Ertrag	Aufwand	Ertrag	Aufwand	Ertrag
5790	Sozialhilfe	1'710.35	855.35	1'970.00	1'000.00	1'824.35	954.35
3105.00	Lebensmittel	840.35		1'000.00		954.35	
3636.00	Beiträge an private Organisationen ohne Erwerbszweck	870.00		970.00		870.00	
4250.00	Verkäufe		855.35		1'000.00		954.35
5796	Regionaler Sozialdienst	16'411.15		12'300.00		33'095.70	
3612.00	Entschädigungen an Gemeinden und Gemeindeverbände	16'411.15		12'300.00		33'095.70	
5799	Lastenausgleich Sozialhilfe	1'064'280.70		1'135'100.00	22'000.00	1'112'003.15	29'515.95
3611.00	Entschädigungen an Kantone und Konkordate	1'064'280.70		1'135'100.00		1'112'003.15	
4611.00	Entschädigungen von Kantonen und Konkordaten				22'000.00		29'515.95
6	Verkehr und Nachrichtenübermittlung	618'256.05	90'643.90	642'625.00	91'400.00	623'906.90	91'538.55
	Nettoaufwand		527'612.15		551'225.00		532'368.35
61	Strassenverkehr	345'743.85	33'618.90	360'075.00	33'500.00	349'517.75	37'246.55
	Nettoaufwand		312'124.95		326'575.00		312'271.20
615	Gemeindestrassen	327'929.65	16'218.90	340'995.00	14'800.00	334'357.05	19'846.55
	Nettoaufwand		311'710.75		326'195.00		314'510.50
6150	Gemeindestrassen	327'929.65	16'218.90	340'995.00	14'800.00	334'357.05	19'846.55
3010.00	Löhne des Verwaltungs- und Betriebspersonal	128'658.45		131'500.00		130'611.05	
3050.00	AG-Beiträge AHV. IV. EO. ALV. Verwaltungskosten	7'188.65		8'000.00		7'676.55	
3052.00	AG-Beiträge an Pensionskasse	10'043.40		9'400.00		9'011.40	
3053.00	AG-Beiträge an Unfallversicherungen	855.80		800.00		886.30	
3054.00	AG-Beiträge an Familienausgleichskasse	1'826.85		2'200.00		2'194.35	
3055.00	AG-Beiträge an Krankentaggeldversicherungen	946.45		1'000.00		955.65	
3090.00	Aus- und Weiterbildung des Personals	937.00		2'000.00		1'741.60	
3101.00	Betriebs- und Verbrauchsmaterial	7'311.00		5'000.00		4'581.20	
3101.01	Betriebs- und Verbrauchsmaterial Winterdienst	5'389.45		8'000.00		6'554.70	
3101.02	Betriebs- und Verbrauchsmaterial Treibstoffe	6'663.05		7'000.00		6'329.15	
3101.03	Betriebs- und Verbrauchsmaterial Signalisationen	7'096.30		5'000.00		4'315.20	
3102.00	Drucksachen. Publikationen					519.25	
3111.00	Maschinen. Geräte und Fahrzeuge	1'318.25		2'500.00		1'717.30	
3112.00	Kleider	1'547.75		1'500.00		2'239.55	
3120.01	Ver- und Entsorgung Strassenbeleuchtung	3'137.75		6'000.00		9'213.35	
3130.00	Dienstleistungen Dritter (Telefon, Internet, Porti, Gebühren)	2'048.50		1'220.00		1'523.95	
3134.00	Sachversicherungsprämien	4'169.25		4'600.00		4'440.70	

Erfolgsrechnung

		Rechnung 2019		Budget 2019		Rechnung 2018	
		Aufwand	Ertrag	Aufwand	Ertrag	Aufwand	Ertrag
3137.00	Steuern und Abgaben	3'092.85		2'800.00		2'995.35	
3141.00	Unterhalt baulich für Strassen / Verkehrswege	19'662.55		23'000.00		28'318.40	
3141.01	Unterhalt für Strassenbeleuchtung	628.90		2'500.00		4'739.95	
3141.02	Unterhalt für Strassenreinigungen	7'337.15		7'000.00		6'467.85	
3141.03	Unterhalt für Einlaufschächte	8'746.95		12'000.00		8'659.05	
3149.00	Unterhalt für übrige Sachanlagen	2'999.80		3'000.00		2'953.95	
3151.00	Unterhalt Maschinen, Geräte, Fahrzeuge, Werkzeuge	20'762.55		12'000.00		6'251.25	
3160.00	Miete und Pacht Liegenschaften	265.00		165.00		265.00	
3161.00	Mieten. Benützungskosten Anlagen	1'316.40		1'800.00		2'609.70	
3170.00	Reisekosten und Spesen	36.00		500.00			
3300.10	Planmässige Abschreibungen Strassen / Verkehrswege	20'441.05		21'120.00		18'977.50	
3300.90	Planmässige Abschreibungen übrige Sachanlagen	44'386.00		44'390.00		44'386.00	
3612.02	Entschädigung an Gemeinden (RegioBV Dienstleistungen)	9'116.55		15'000.00		13'221.80	
4240.00	Benützungsgebühren und Dienstleistungen		8'768.75		6'000.00		6'462.50
4260.00	Rückerstattungen Dritter		1'732.15		1'000.00		2'058.05
4612.00	Entschädigungen von Gemeinden		300.00				
4612.03	Interne Verrechnungen SF - allg. Haushalt		2'900.00		2'000.00		8'900.00
4631.00	Beiträge von Kantonen und Konkordaten		2'518.00		5'800.00		2'426.00
619	Strassen, übriges	17'814.20	17'400.00	19'080.00	18'700.00	15'160.70	17'400.00
	Nettoaufwand		414.20		380.00		
	Nettoertrag					2'239.30	
6191	Werkhof	17'814.20	17'400.00	19'080.00	18'700.00	15'160.70	17'400.00
3101.00	Betriebs- und Verbrauchsmaterial	315.85		500.00		261.15	
3111.00	Maschinen. Geräte und Fahrzeuge			1'000.00		1'012.90	
3120.00	Ver- und Entsorgung Liegenschaften VV	7'931.65		7'500.00		6'351.20	
3134.00	Sachversicherungsprämien	913.80		1'000.00		924.75	
3144.00	Unterhalt Hochbauten. Gebäude	3'076.90		3'500.00		1'034.70	
3300.40	Planmässige Abschreibungen Hochbauten VV	1'078.00		1'080.00		1'078.00	
3300.90	Planmässige Abschreibungen übrige Sachanlagen	4'498.00		4'500.00		4'498.00	
4470.00	Mietzinse Liegenschaften des VV		17'400.00		18'500.00		17'400.00
4472.00	Vergütungen für Benützungen Liegenschaften VV				200.00		
62	Öffentlicher Verkehr	272'512.20	57'025.00	282'550.00	57'900.00	274'389.15	54'292.00
	Nettoaufwand		215'487.20		224'650.00		220'097.15
623	Agglomerationsverkehr	6'582.95		7'000.00		7'428.75	
	Nettoaufwand		6'582.95		7'000.00		7'428.75

Erfolgsrechnung

		Rechnung 2019		Budget 2019		Rechnung 2018	
		Aufwand	Ertrag	Aufwand	Ertrag	Aufwand	Ertrag
6230	Agglomerationsverkehr	6'582.95		7'000.00		7'428.75	
3634.00	Beiträge an öffentliche Unternehmungen	6'582.95		7'000.00		7'428.75	
629	Öffentlicher Verkehr	265'929.25	57'025.00	275'550.00	57'900.00	266'960.40	54'292.00
	Nettoaufwand		208'904.25		217'650.00		212'668.40
6290	Öffentlicher Verkehr	57'832.25	57'025.00	58'450.00	57'900.00	58'261.40	54'292.00
3130.02	Dienstleistungen Dritter (Verwaltung)	56'585.20		56'600.00		56'842.25	
3300.40	Planmässige Abschreibungen Hochbauten VV	1'023.00		1'600.00		1'403.00	
3635.00	Beiträge an private Unternehmungen	224.05		250.00		16.15	
4240.00	Benützungsgebühren und Dienstleistungen		57'025.00		57'900.00		54'292.00
6291	Gemeindeanteil Öffentlicher Verkehr	208'097.00		217'100.00		208'699.00	
3631.00	Beiträge an Kantone und Konkordate	208'097.00		217'100.00		208'699.00	
7	Umweltschutz und Raumordnung	1'215'760.31	1'147'650.31	1'126'930.00	1'034'490.00	1'107'368.05	1'034'356.65
	Nettoaufwand		68'110.00		92'440.00		73'011.40
71	Wasserversorgung	399'461.35	399'461.35	338'750.00	338'750.00	353'717.55	353'717.55
710	Wasserversorgung	399'461.35	399'461.35	338'750.00	338'750.00	353'717.55	353'717.55
7101	Wasserversorgung [Gemeindebetrieb]	399'461.35	399'461.35	338'750.00	338'750.00	353'717.55	353'717.55
3090.00	Aus- und Weiterbildung des Personals	510.00		400.00		485.00	
3111.00	Maschinen. Geräte und Fahrzeuge	170.00		5'000.00		2'111.60	
3130.00	Dienstleistungen Dritter (Telefon, Internet, Porti, Gebühren)	701.75		600.00		912.45	
3132.00	Honorare externe Berater. Gutachter. Fachexperten	330.00		5'000.00			
3134.00	Sachversicherungsprämien	742.50		750.00		742.50	
3143.00	Unterhalt übrige Tiefbauten	36'556.25		30'000.00		53'835.30	
3143.02	Unterhalt übrige Tiefbauten - werterhaltend	11'588.85		10'000.00			
3151.00	Unterhalt Maschinen, Geräte, Fahrzeuge, Werkzeuge	9'087.40		14'000.00		20'626.45	
3199.02	übriger Betriebsaufwand	-7.85				25.75	
3300.30	Planmässige Abschreibungen übrige Tiefbaubauten VV	11'728.35		13'250.00		8'300.00	
3320.90	Planmässige Abschreibungen übrige immat. Anlagen VV			3'000.00			
3510.10	Einlagen in SF des EK aus Werterhalt	72'500.00		67'500.00		70'661.95	
3510.50	Einlagen in SF des EK aus Anschlussgebühren	67'132.70		15'000.00		11'838.05	
3612.02	Entschädigung an Gemeinden (RegioBV Dienstleistungen)	7'787.35		6'000.00		7'395.95	
3612.03	Interne Verrechnungen SF - allg. Haushalt	36'000.00		37'000.00		38'900.00	
3632.00	Beiträge an Gemeinden und Gemeindeverbände	144'634.05		130'000.00		124'735.81	
4240.02	Benützung (Grundgebühren)		14'086.50		14'000.00		14'076.60

Erfolgsrechnung

		Rechnung 2019		Budget 2019		Rechnung 2018	
		Aufwand	Ertrag	Aufwand	Ertrag	Aufwand	Ertrag
4240.50	Anschlussgebühren		67'132.70		15'000.00		11'838.05
4250.01	Verkäufe (Verbrauchsgebühren Wasser)		160'877.80		160'000.00		168'923.60
4250.02	Verkäufe (Grundgebühren Wasser)		120'030.60		120'000.00		119'801.00
4260.00	Rückerstattungen Dritter		6'491.49				10'744.55
4409.00	Verrechnete Zinsen				500.00		1'953.00
4510.10	Entnahmen aus SF Werterhalt		23'317.20		26'250.00		26'380.75
4631.00	Beiträge von Kantonen und Konkordaten				3'000.00		
9010.00	Einlagen in Spezialfinanzierungen des EK			1'250.00		13'146.74	
9011.00	Entnahmen aus Spezialfinanzierungen des EK		7'525.06				
72	Abwasserentsorgung	537'534.71	537'534.71	476'090.00	476'090.00	461'771.85	461'771.85
720	Abwasserentsorgung	537'534.71	537'534.71	476'090.00	476'090.00	461'771.85	461'771.85
7201	Abwasserentsorgung [Gemeindebetrieb]	537'534.71	537'534.71	476'090.00	476'090.00	461'771.85	461'771.85
3101.00	Betriebs- und Verbrauchsmaterial	182.85		1'200.00		931.05	
3102.00	Drucksachen. Publikationen	108.40		500.00			
3130.00	Dienstleistungen Dritter (Telefon, Internet, Porti, Gebühren)	701.80		700.00		682.50	
3132.00	Honorare externe Berater. Gutachter. Fachexperten			2'000.00		1'993.70	
3134.00	Sachversicherungsprämien	742.50		750.00		742.50	
3143.00	Unterhalt übrige Tiefbauten	3'070.30		10'000.00		33'098.05	
3143.01	Unterhalt übrige Tiefbauten ARAG	32'675.20		5'000.00		12'215.75	
3143.02	Unterhalt übrige Tiefbauten - werterhaltend	34'765.30		30'000.00			
3151.00	Unterhalt Maschinen, Geräte, Fahrzeuge, Werkzeuge	340.00		450.00		340.00	
3192.00	Abgeltung von Rechten					660.00	
3199.02	übriger Betriebsaufwand	-10.00				-32.80	
3300.30	Planmässige Abschreibungen übrige Tiefbaubauten VV	9'564.20		7'790.00		1'977.00	
3320.90	Planmässige Abschreibungen übrige immat. Anlagen VV			21'000.00			
3510.10	Einlagen in SF des EK aus Werterhalt	191'507.00		186'700.00		187'878.90	
3510.50	Einlagen in SF des EK aus Anschlussgebühren	70'105.80		15'000.00		10'529.70	
3612.02	Entschädigung an Gemeinden (RegioBV Dienstleistungen)	13'728.20		20'000.00		12'266.35	
3612.03	Interne Verrechnungen SF - allg. Haushalt	29'900.00		25'000.00		31'500.00	
3632.00	Beiträge an Gemeinden und Gemeindeverbände	133'740.65		150'000.00		133'063.00	
4240.01	Benützung (Verbrauchsgebühren)		148'128.11		148'000.00		154'673.65
4240.02	Benützung (Grundgebühren)		239'941.35		238'000.00		238'910.45
4240.50	Anschlussgebühren		70'105.80		15'000.00		10'529.70
4260.00	Rückerstattungen Dritter		2'354.75				2'703.75
4409.00	Verrechnete Zinsen				5'000.00		6'286.00
4510.10	Entnahmen aus SF Werterhalt		77'004.70		63'790.00		48'668.30
4612.00	Entschädigungen von Gemeinden				2'700.00		

Erfolgsrechnung

		Rechnung 2019		Budget 2019		Rechnung 2018	
		Aufwand	Ertrag	Aufwand	Ertrag	Aufwand	Ertrag
9010.00	Einlagen in Spezialfinanzierungen des EK	16'412.51				33'926.15	
9011.00	Entnahmen aus Spezialfinanzierungen des EK				3'600.00		
73	Abfall	209'614.25	209'614.25	218'150.00	218'150.00	215'579.25	215'579.25
730	Abfall	209'614.25	209'614.25	218'150.00	218'150.00	215'579.25	215'579.25
7300	Tierkörperbeseitigung	4'767.65	4'767.65	4'500.00	4'500.00	8'357.35	8'357.35
3130.07	Dienstleistungen Dritter (Wertstoffe und Sonderabfälle)	1'457.50		1'500.00		2'533.30	
3612.00	Entschädigungen an Gemeinden und Gemeindeverbände	3'310.15		3'000.00		5'824.05	
4240.00	Benützungsgebühren und Dienstleistungen		954.25		2'500.00		3'575.15
4612.03	Interne Verrechnungen SF - allg. Haushalt		3'813.40		2'000.00		4'782.20
7301	Abfall [Gemeindebetrieb]	204'846.60	204'846.60	213'650.00	213'650.00	207'221.90	207'221.90
3101.00	Betriebs- und Verbrauchsmaterial					460.00	
3102.00	Drucksachen. Publikationen	168.00		1'500.00		907.10	
3130.00	Dienstleistungen Dritter (Telefon, Internet, Porti, Gebühren)	246.70		400.00			
3130.05	Dienstleistungen Dritter (Hauskehricht und Sperrgut)	127'099.00		140'000.00		129'696.90	
3130.06	Dienstleistungen Dritter (Grünabfuhr und Häckseldienst)	24'527.50		25'000.00		22'098.95	
3130.07	Dienstleistungen Dritter (Wertstoffe und Sonderabfälle)	5'972.30		6'000.00		5'892.05	
3134.00	Sachversicherungsprämien	237.00		250.00		237.00	
3170.00	Reisekosten und Spesen	64.20		500.00		58.80	
3199.02	übriger Betriebsaufwand	7.45				7.35	
3612.02	Entschädigung an Gemeinden (RegioBV Dienstleistungen)	1'854.35		3'000.00		998.75	
3612.03	Interne Verrechnungen SF - allg. Haushalt	23'313.40		28'000.00		24'882.20	
4240.01	Benützung (Verbrauchsgebühren)		108'153.85		110'000.00		104'931.25
4240.02	Benützung (Grundgebühren)		95'823.20		100'000.00		96'118.65
4250.00	Verkäufe		519.55		3'000.00		2'075.40
4260.00	Rückerstattungen Dritter						3'436.60
4409.00	Verrechnete Zinsen				300.00		310.00
4451.00	Erträge aus Beteiligungen VV		350.00		350.00		350.00
9010.00	Einlagen in Spezialfinanzierungen des EK	21'356.70		9'000.00		21'982.80	
74	Verbauungen	26'707.50		36'320.00		24'670.35	
	Nettoaufwand		26'707.50		36'320.00		24'670.35
741	Gewässerverbauungen	26'707.50		30'320.00		24'670.35	
	Nettoaufwand		26'707.50		30'320.00		24'670.35
7410	Gewässerverbauungen	26'707.50		30'320.00		24'670.35	

Erfolgsrechnung

		Rechnung 2019		Budget 2019		Rechnung 2018	
		Aufwand	Ertrag	Aufwand	Ertrag	Aufwand	Ertrag
3142.00	Unterhalt Wasserbau	4'689.45		10'000.00		2'570.85	
3320.90	Planmässige Abschreibungen übrige immat. Anlagen VV	2'317.00		2'320.00		2'316.00	
3612.02	Entschädigung an Gemeinden (RegioBV Dienstleistungen)	579.35		1'000.00		722.50	
3632.00	Beiträge an Gemeinden und Gemeindeverbände	19'121.70		17'000.00		19'061.00	
745	Naturgefahren			6'000.00			
	Nettoaufwand				6'000.00		
7450	Naturgefahren			6'000.00			
3134.00	Sachversicherungsprämien			6'000.00			
76	Bekämpfung von Umweltverschmutzung	1'040.00	1'040.00	1'500.00	1'500.00	2'448.00	2'448.00
761	Luftreinhaltung und Klimaschutz	1'040.00	1'040.00	1'500.00	1'500.00	2'448.00	2'448.00
7610	Luftreinhaltung und Klimaschutz	1'040.00	1'040.00	1'500.00	1'500.00	2'448.00	2'448.00
3132.00	Honorare externe Berater. Gutachter. Fachexperten	1'040.00		1'500.00		2'448.00	
4210.02	Gebühren für Amtshandlungen (Oelfeuerungskontrolle)		1'040.00		1'500.00		2'448.00
77	Übriger Umweltschutz	28'591.20		36'000.00		35'323.30	
	Nettoaufwand		28'591.20		36'000.00		35'323.30
771	Friedhof und Bestattung	28'591.20		36'000.00		35'323.30	
	Nettoaufwand		28'591.20		36'000.00		35'323.30
7710	Friedhof und Bestattung allgemein	28'591.20		36'000.00		35'323.30	
3612.00	Entschädigungen an Gemeinden und Gemeindeverbände	28'591.20		36'000.00		35'323.30	
79	Raumordnung	12'811.30		20'120.00		13'857.75	840.00
	Nettoaufwand		12'811.30		20'120.00		13'017.75
790	Raumordnung	12'811.30		20'120.00		13'857.75	840.00
	Nettoaufwand		12'811.30		20'120.00		13'017.75
7900	Raumordnung allgemein	4'821.60		12'520.00		5'876.30	840.00
3132.00	Honorare externe Berater. Gutachter. Fachexperten	1'573.30		10'000.00		5'358.30	
3320.90	Planmässige Abschreibungen übrige immat. Anlagen VV	3'248.30		2'520.00		518.00	
4260.00	Rückerstattungen Dritter						840.00
7907	Regionalkonferenzen	7'989.70		7'600.00		7'981.45	

Erfolgsrechnung

		Rechnung 2019		Budget 2019		Rechnung 2018	
		Aufwand	Ertrag	Aufwand	Ertrag	Aufwand	Ertrag
3635.01	Beiträge an private Unternehmungen (Verbandsbeiträge)	7'989.70		7'600.00		7'981.45	
8	Volkswirtschaft	1'789.50	87'553.15	6'760.00	95'000.00	5'886.00	143'713.50
	Nettoertrag	85'763.65		88'240.00		137'827.50	
81	Landwirtschaft	594.00		1'260.00		689.00	
	Nettoaufwand		594.00		1'260.00		689.00
814	Produktionsverbesserungen Pflanzen	594.00		1'260.00		689.00	
	Nettoaufwand		594.00		1'260.00		689.00
8140	Landw.Produktionsverbesserungen Pflanzen	594.00		1'260.00		689.00	
3001.00	Vergütungen an Behörden und Kommissionen	392.00		500.00		490.00	
3170.00	Reisekosten und Spesen	42.00				39.00	
3635.00	Beiträge an private Unternehmungen	160.00		760.00		160.00	
82	Forstwirtschaft			4'300.00		4'000.00	
	Nettoaufwand				4'300.00		4'000.00
820	Forstwirtschaft			4'300.00		4'000.00	
	Nettoaufwand				4'300.00		4'000.00
8200	Forstwirtschaft			4'300.00		4'000.00	
3632.00	Beiträge an Gemeinden und Gemeindeverbände			4'300.00		4'000.00	
85	Industrie, Gewerbe, Handel	1'195.50		1'200.00		1'197.00	
	Nettoaufwand		1'195.50		1'200.00		1'197.00
850	Industrie, Gewerbe, Handel	1'195.50		1'200.00		1'197.00	
	Nettoaufwand		1'195.50		1'200.00		1'197.00
8506	Regionale Wirtschaftsförderung	1'195.50		1'200.00		1'197.00	
3632.00	Beiträge an Gemeinden und Gemeindeverbände	1'195.50		1'200.00		1'197.00	
87	Brennstoffe und Energie		87'553.15		95'000.00		143'713.50
	Nettoertrag	87'553.15		95'000.00		143'713.50	
871	Elektrizität		87'553.15		95'000.00		143'713.50
	Nettoertrag	87'553.15		95'000.00		143'713.50	

Erfolgsrechnung

		Rechnung 2019		Budget 2019		Rechnung 2018	
		Aufwand	Ertrag	Aufwand	Ertrag	Aufwand	Ertrag
8710	Elektrizität allgemein		87'553.15		95'000.00		143'713.50
4120.00	Konzessionen (BKW)		85'873.00		85'000.00		90'116.00
4614.00	Entschädigungen von öffentlichen Unternehmungen		1'680.15		10'000.00		7'219.50
4690.00	übriger Transferertrag						46'378.00
9	Finanzen und Steuern	759'954.64	7'288'526.70	483'400.00	5'476'156.00	495'056.15	5'290'033.39
	Nettoertrag	6'528'572.06		4'992'756.00		4'794'977.24	
91	Steuern	37'933.95	4'919'928.45	40'000.00	4'989'550.00	39'326.75	4'847'241.90
	Nettoertrag	4'881'994.50		4'949'550.00		4'807'915.15	
910	Steuern	37'933.95	4'919'928.45	40'000.00	4'989'550.00	39'326.75	4'847'241.90
	Nettoertrag	4'881'994.50		4'949'550.00		4'807'915.15	
9100	Allgemeine Gemeindesteuern	35'881.85	4'299'798.05	40'000.00	4'480'550.00	35'665.10	4'317'345.60
3180.00	Wertberichtigungen auf Forderungen	-1'372.25				8'886.45	
3181.00	Tatsächliche Forderungsverluste	37'254.10		40'000.00		26'778.65	
4000.00	Einkommenssteuern		3'878'749.40		4'050'800.00		3'844'974.50
4000.20	Nachsteuern und Bussen Einkommenssteuern		2'701.95		5'000.00		18'719.40
4000.40	Aktive Steuerauscheidungen Einkommen		110'787.45		90'000.00		74'630.55
4000.50	Passive Steuerauscheidungen Einkommen		-207'015.35		-150'000.00		-127'395.50
4000.60	Pauschale Steueranrechnungen natürliche Personen		-472.40		-250.00		-446.05
4001.00	Vermögenssteuern		284'095.35		333'300.00		314'089.65
4001.40	Aktive Steuerauscheidungen Vermögen		20'178.40		20'000.00		22'831.25
4001.50	Passive Steuerauscheidungen Vermögen		-38'273.50		-30'000.00		-25'980.95
4002.00	Quellensteuern natürliche Personen		29'157.05		35'000.00		19'779.70
4002.10	Quellensteuern ausserhalb Ertragsabrechnung (BGSA)		1'114.60		500.00		1'319.60
4010.00	Gewinnsteuern		147'908.00		73'700.00		108'310.25
4010.40	Aktive Steuerauscheidungen Gewinnsteuern		62'161.25		35'000.00		45'415.45
4010.50	Passive Steuerauscheidungen Gewinnsteuern		-3'694.90		-1'000.00		-503.05
4011.00	Kapitalsteuern		5'766.25		3'000.00		4'602.40
4011.40	Aktive Steuerauscheidungen Kapitalsteuern		423.75		1'000.00		2'938.45
4011.50	Passive Steuerauscheidungen Kapitalsteuern		-1'740.30		-500.00		-132.05
4019.00	Holdingsteuern		284.75				131.95
4029.00	Eingang abgeschriebene Steuern		7'666.30		15'000.00		14'060.05
9101	Sondersteuern	1'860.15	251'113.55		150'000.00	3'451.20	168'183.20
3181.00	Tatsächliche Forderungsverluste	1'860.15				3'451.20	
4000.80	Lotteriegewinnsteuern		1'900.00				5'220.00
4022.00	Grundstückgewinnsteuern		95'087.55		75'000.00		5'311.45

Erfolgsrechnung

		Rechnung 2019		Budget 2019		Rechnung 2018	
		Aufwand	Ertrag	Aufwand	Ertrag	Aufwand	Ertrag
4022.10	Sonderveranlagungen		154'114.75		75'000.00		157'601.30
4029.00	Eingang abgeschriebene Steuern		11.25				50.45
9102	Liegenschaftssteuern	191.95	359'076.85		350'000.00	210.45	351'563.10
3181.00	Tatsächliche Forderungsverluste	191.95				210.45	
4021.00	Liegenschaftssteuern		359'069.95		350'000.00		351'535.50
4029.00	Eingang abgeschriebene Steuern		6.90				27.60
9103	Hundetaxe		9'940.00		9'000.00		10'150.00
4033.00	Hundetaxe		9'940.00		9'000.00		10'150.00
93	Finanz- und Lastenausgleich	398'237.00	394'916.00	406'100.00	413'600.00	407'592.00	394'169.00
	Nettoaufwand		3'321.00				13'423.00
	Nettoertrag			7'500.00			
930	Finanz- und Lastenausgleich	398'237.00	394'916.00	406'100.00	413'600.00	407'592.00	394'169.00
	Nettoaufwand		3'321.00				13'423.00
	Nettoertrag			7'500.00			
9300	Finanz- und Lastenausgleich	398'237.00	394'916.00	406'100.00	413'600.00	407'592.00	394'169.00
3621.60	Lastenausgleichsbeiträge an Kanton	398'237.00		406'100.00		407'592.00	
4621.60	Innerkantonaler Lastenausgleich		24'172.00		22'250.00		17'298.00
4622.70	Innerkantonaler Finanzausgleich		370'744.00		391'350.00		376'871.00
95	Ertragsanteile, übrige		14'545.60		5'000.00		6'331.70
	Nettoertrag	14'545.60		5'000.00		6'331.70	
950	Ertragsanteile, übrige		14'545.60		5'000.00		6'331.70
	Nettoertrag	14'545.60		5'000.00		6'331.70	
9500	Ertragsanteile, übrige		14'545.60		5'000.00		6'331.70
4024.00	Erbschafts- und Schenkungssteuern		14'545.60		5'000.00		6'331.70
96	Vermögens- und Schuldenverwaltung	235'707.69	1'957'846.90	37'300.00	30'100.00	48'137.40	30'316.10
	Nettoaufwand				7'200.00		17'821.30
	Nettoertrag	1'722'139.21					
961	Zinsen	19'597.49	21'533.90	30'400.00	26'100.00	38'720.15	26'363.10
	Nettoaufwand				4'300.00		12'357.05
	Nettoertrag	1'936.41					

Erfolgsrechnung

		Rechnung 2019		Budget 2019		Rechnung 2018	
		Aufwand	Ertrag	Aufwand	Ertrag	Aufwand	Ertrag
9610	Zinsen	19'597.49	21'533.90	30'400.00	26'100.00	38'720.15	26'363.10
3181.00	Tatsächliche Forderungsverluste	1'634.00				1'097.05	
3400.00	Verzinsung laufende Verbindlichkeiten	88.15					
3401.00	Verzinsung kurzfristige Finanzverbindlichkeiten	2'250.00		3'500.00		3'000.00	
3406.00	Verzinsung langfristige Finanzverbindlichkeiten	10'850.00		12'600.00		10'838.05	
3409.00	Verrechnete Zinsen	347.50		6'300.00		8'898.55	
3499.00	Vergütungszinsen	4'427.00		8'000.00		14'886.50	
3499.01	übriger Finanzaufwand	0.84					
4400.00	Zinsen flüssige Mittel				100.00		
4401.00	Zinsen Forderungen und Kontokorrente						41.45
4401.01	Verzugszinsen		20'141.00		25'000.00		25'506.65
4499.00	übriger Finanzertrag		1'392.90				
4940.00	Interne Verrechnung von kalk. Zinsen				1'000.00		815.00
963	Liegenschaften des Finanzvermögens	218'395.15	1'936'313.00	4'900.00	4'000.00	4'140.65	3'953.00
	Nettoaufwand				900.00		187.65
	Nettoertrag	1'717'917.85					
9630	Liegenschaften des Finanzvermögens	218'395.15	1'936'313.00	4'900.00	4'000.00	4'140.65	3'953.00
3134.00	Sachversicherungsprämien	262.70		300.00		267.05	
3411.00	Realisierte Verluste auf Grundstücken FV	214'689.00					
3430.00	Baulicher Unterhalt Liegenschaften FV			1'000.00		362.40	
3439.00	übriger Liegenschaftsaufwand FV	1'417.95		1'200.00		1'146.70	
3632.00	Beiträge an Gemeinden und Gemeindeverbände	2'025.50		2'400.00		2'364.50	
4411.00	Gewinn auf Verkäufen von Grundstücken FV		1'932'360.00				
4430.00	Pachtzins Fischezenrechte Müsche		3'500.00		2'800.00		2'800.00
4430.01	Pacht- und Mietzinse Liegenschaften FV		453.00		1'200.00		1'153.00
969	Finanzvermögen	-2'284.95		2'000.00		5'276.60	
	Nettoaufwand				2'000.00		5'276.60
	Nettoertrag	2'284.95					
9690	Finanzvermögen	-2'886.50				4'868.05	
3180.00	Wertberichtigungen auf Forderungen	-2'886.50				4'868.05	
9695	Burgergut	601.55		2'000.00		408.55	
3430.00	Baulicher Unterhalt Liegenschaften FV	272.50		1'000.00			
3431.00	nicht baulicher Unterhalt Liegenschaften FV	329.05		1'000.00		408.55	

Erfolgsrechnung

		Rechnung 2019		Budget 2019		Rechnung 2018	
		Aufwand	Ertrag	Aufwand	Ertrag	Aufwand	Ertrag
97	Rückverteilungen		1'289.75		800.00		1'433.35
	Nettoertrag	1'289.75		800.00		1'433.35	
971	Rückverteilungen aus CO2-Abgabe		1'289.75		800.00		1'433.35
	Nettoertrag	1'289.75		800.00		1'433.35	
9710	Rückverteilung aus CO2-Abgabe		1'289.75		800.00		1'433.35
4699.10	Rückverteilung CO2-Abgabe		1'289.75		800.00		1'433.35
99	Nicht aufgeteilte Posten	88'076.00			37'106.00		10'541.34
	Nettoaufwand		88'076.00				
	Nettoertrag			37'106.00		10'541.34	
990	Nicht aufgeteilte Posten	88'076.00					10'541.34
	Nettoaufwand		88'076.00				
	Nettoertrag					10'541.34	
9900	Nicht aufgeteilte Posten	88'076.00					10'541.34
3894.00	Einlage in finanzpolitische Reserven	88'076.00					
4894.00	Entnahme aus finanzpolitischer Reserve						10'541.34
999	Abschluss				37'106.00		
	Nettoertrag			37'106.00			
9990	Abschluss				37'106.00		
9001.00	Aufwandüberschuss				37'106.00		

Erfolgsrechnung

		Rechnung 2019		Budget 2019		Rechnung 2018	
		Aufwand	Ertrag	Aufwand	Ertrag	Aufwand	Ertrag
3	Erfolgsrechnung	9'733'307.91	9'733'307.91	7'637'171.00	7'637'171.00	7'490'657.45	7'490'657.45
3	Aufwand	9'695'538.70		7'626'921.00		7'421'601.76	
30	Personalaufwand	1'346'469.25		1'300'560.00		1'298'607.45	
300	Behörden und Kommissionen	103'352.65		102'700.00		103'403.20	
3000	Löhne, Tag- und Sitzungsgelder an Behörden und Kom..	52'587.50		53'800.00		52'443.50	
3000.00	Löhne. Tag- und Sitzungsgelder Gemeinderat	52'587.50		53'800.00		52'443.50	
3001	Vergütungen an Behörden u.Kommissionen	50'765.15		48'900.00		50'959.70	
3001.00	Vergütungen an Behörden und Kommissionen	28'852.15		25'900.00		26'229.00	
3001.01	Feuerwehrsold	21'913.00		23'000.00		24'730.70	
301	Löhne des Verwaltungs- und Betriebspersonals	1'036'077.25		985'900.00		997'217.10	
3010	Löhne des Verwaltungs- und Betriebspersonals	1'036'077.25		985'900.00		997'217.10	
3010.00	Löhne des Verwaltungs- und Betriebspersonal	1'036'077.25		985'900.00		997'217.10	
304	Zulagen	2'592.00		2'600.00		1'521.00	
3040	Kinder- und Ausbildungszulagen	2'592.00		2'600.00		1'521.00	
3040.00	Betreuungszulagen	2'592.00		2'600.00		1'521.00	
305	Arbeitgeberbeiträge	177'783.25		173'660.00		171'718.30	
3050	AG-Beitr.AHV,IV,EO,ALV,Verwaltungskosten	66'542.10		64'300.00		64'748.90	
3050.00	AG-Beiträge AHV. IV. EO. ALV. Verwaltungskosten	66'542.10		64'300.00		64'748.90	
3052	AG-Beiträge an Pensionskassen	78'504.60		75'400.00		72'680.45	
3052.00	AG-Beiträge an Pensionskasse	78'504.60		75'400.00		72'680.45	
3053	AG-Beiträge an Unfallversicherungen	6'468.50		6'030.00		6'482.35	
3053.00	AG-Beiträge an Unfallversicherungen	6'468.50		6'030.00		6'482.35	
3054	AG-Beiträge an Familienausgleichskasse	16'778.30		18'400.00		18'514.80	
3054.00	AG-Beiträge an Familienausgleichskasse	16'778.30		18'400.00		18'514.80	

Erfolgsrechnung

		Rechnung 2019		Budget 2019		Rechnung 2018	
		Aufwand	Ertrag	Aufwand	Ertrag	Aufwand	Ertrag
3055	AG-Beiträge an Krankentaggeldvers.	9'489.75		9'530.00		9'291.80	
3055.00	AG-Beiträge an Krankentaggeldversicherungen	9'489.75		9'530.00		9'291.80	
309	Übriger Personalaufwand	26'664.10		35'700.00		24'747.85	
3090	Aus- und Weiterbildung des Personals	16'120.45		23'200.00		15'455.85	
3090.00	Aus- und Weiterbildung des Personals	12'697.80		15'200.00		10'076.65	
3090.01	Aus- und Weiterbildung Lernende	3'422.65		8'000.00		5'379.20	
3099	Übriger Personalaufwand	10'543.65		12'500.00		9'292.00	
3099.00	übriger Personalaufwand	10'543.65		12'500.00		9'292.00	
31	Sach- und übriger Betriebsaufwand	1'345'180.97		1'297'603.00		1'287'028.70	
310	Material- und Warenaufwand	251'784.02		245'435.00		236'314.11	
3100	Büromaterial	5'979.40		8'200.00		5'051.25	
3100.00	Büromaterial	5'979.40		8'200.00		5'051.25	
3101	Betriebs-, Verbrauchsmaterial	66'964.00		64'900.00		56'867.75	
3101.00	Betriebs- und Verbrauchsmaterial	36'647.95		32'400.00		25'453.55	
3101.01	Betriebs- und Verbrauchsmaterial Winterdienst	5'389.45		8'000.00		6'554.70	
3101.02	Betriebs- und Verbrauchsmaterial Treibstoffe	7'656.05		8'500.00		7'072.55	
3101.03	Betriebs- und Verbrauchsmaterial Signalisationen	7'096.30		5'000.00		4'315.20	
3101.04	Betriebs- und Verbrauchsmaterial Aussenanlage	10'174.25		11'000.00		13'471.75	
3102	Drucksachen, Publikationen	38'586.95		37'400.00		43'210.55	
3102.00	Drucksachen. Publikationen	20'142.65		19'400.00		25'910.80	
3102.01	Drucksachen. Publikationen (Dorfzytig)	6'186.60		6'000.00		5'285.05	
3102.02	Drucksachen. Publikationen (Seftiger Agenda)	12'257.70		12'000.00		12'014.70	
3103	Fachliteratur, Zeitschriften	8'408.65		9'600.00		8'733.45	
3103.00	Fachliteratur. Zeitschriften	8'408.65		9'600.00		8'733.45	
3104	Lehrmittel	84'835.92		89'983.00		84'016.36	
3104.00	Lehrmittel	69'175.27		70'446.00		66'536.01	
3104.01	Lehrmittel Handarbeiten und Werken	14'577.35		18'300.00		16'692.60	
3104.02	Lehrmittel Hauswirtschaft	1'083.30		1'237.00		787.75	
3105	Lebensmittel	47'009.10		35'352.00		38'434.75	

Erfolgsrechnung

		Rechnung 2019		Budget 2019		Rechnung 2018	
		Aufwand	Ertrag	Aufwand	Ertrag	Aufwand	Ertrag
3105.00	Lebensmittel	47'009.10		35'352.00		38'434.75	
311	Nicht aktivierbare Anlagen	57'419.10		47'271.00		92'043.10	
3110	Büromöbel und Geräte	5'628.35		5'218.00		35'691.00	
3110.00	Büromöbel und Geräte	5'628.35		5'218.00		35'691.00	
3111	Maschinen, Geräte und Fahrzeuge	40'375.00		30'053.00		43'807.10	
3111.00	Maschinen, Geräte und Fahrzeuge	36'183.55		24'616.00		35'948.65	
3111.01	Turn- und Sportgeräte	4'191.45		5'437.00		7'858.45	
3112	Kleider, Wäsche, Vorhänge	11'415.75		12'000.00		11'942.30	
3112.00	Kleider	11'415.75		12'000.00		11'942.30	
3119	Übrige nicht aktivierbare Anlagen					602.70	
3119.00	übrige Anschaffungen nicht aktivierbar					602.70	
312	Ver- und Entsorgung Liegenschaften Verwaltungsverm..	96'185.20		107'700.00		106'697.40	
3120	Ver- und Entsorgung Liegenschaften Verwaltungsverm..	96'185.20		107'700.00		106'697.40	
3120.00	Ver- und Entsorgung Liegenschaften VV	93'047.45		101'700.00		97'484.05	
3120.01	Ver- und Entsorgung Strassenbeleuchtung	3'137.75		6'000.00		9'213.35	
313	Dienstleistungen und Honorare	441'942.35		447'252.00		378'839.39	
3130	Dienstleistungen Dritter	283'256.05		296'452.00		285'302.34	
3130.00	Dienstleistungen Dritter (Telefon, Internet, Porti, Gebühren)	37'798.60		37'552.00		41'976.84	
3130.01	Dienstleistungen Dritter (Bauwesen)	15'340.60		15'000.00		9'805.65	
3130.02	Dienstleistungen Dritter (Verwaltung)	65'518.00		62'600.00		63'074.35	
3130.03	Dienstleistungen Dritter (Schülertransporte)	1'234.00		2'000.00		4'086.35	
3130.04	Dienstleistungen Dritter (Anlässe Gemeinde)	3'842.45		5'800.00		6'137.95	
3130.05	Dienstleistungen Dritter (Hauskehricht und Sperrgut)	127'099.00		140'000.00		129'696.90	
3130.06	Dienstleistungen Dritter (Grünabfuhr und Häckseldienst)	24'527.50		25'000.00		22'098.95	
3130.07	Dienstleistungen Dritter (Wertstoffe und Sonderabfälle)	7'429.80		7'500.00		8'425.35	
3130.08	Dienstleistungen Dritter (Ali-Inkassokosten)	299.40		1'000.00			
3130.09	Dienstleistungen Dritter (Inkassohilfe Kosten)	166.70					
3132	Honor.ext.Berater,Gutachter,Fachexp.etc.	99'261.40		90'000.00		37'211.20	
3132.00	Honorare externe Berater, Gutachter, Fachexperten	62'868.20		66'500.00		12'411.10	
3132.01	Honorare Rechnungsrevision	8'400.60		8'500.00		8'400.60	

Erfolgsrechnung

		Rechnung 2019		Budget 2019		Rechnung 2018	
		Aufwand	Ertrag	Aufwand	Ertrag	Aufwand	Ertrag
3132.02	Honorare Vermessungen	27'992.60		15'000.00		16'399.50	
3134	Sachversicherungsprämien	34'201.45		36'900.00		29'718.20	
3134.00	Sachversicherungsprämien	34'201.45		36'900.00		29'718.20	
3136	Honorare privatärztlicher Tätigkeit	8'587.80		7'000.00		9'879.85	
3136.00	Honorare privatärztlicher Tätigkeit	8'587.80		7'000.00		9'879.85	
3137	Steuern und Abgaben	3'598.85		3'300.00		3'482.00	
3137.00	Steuern und Abgaben	3'598.85		3'300.00		3'482.00	
3138	Kurse, Prüfungen und Beratungen	13'036.80		12'100.00		12'490.80	
3138.00	Kurse, Prüfungen und Beratungen	13'036.80		12'100.00		12'490.80	
3139	Lehrlingsprüfungen			1'500.00		755.00	
3139.00	Lehrlingsprüfungen			1'500.00		755.00	
314	Baulicher Unterhalt imf betrieblicher Unterhalt	246'937.25		185'100.00		194'028.95	
3141	Unterhalt Strassen/Verkehrswege	36'375.55		44'500.00		48'185.25	
3141.00	Unterhalt baulich für Strassen / Verkehrswege	19'662.55		23'000.00		28'318.40	
3141.01	Unterhalt für Strassenbeleuchtung	628.90		2'500.00		4'739.95	
3141.02	Unterhalt für Strassenreinigungen	7'337.15		7'000.00		6'467.85	
3141.03	Unterhalt für Einlaufschächte	8'746.95		12'000.00		8'659.05	
3142	Unterhalt Wasserbau	4'689.45		10'000.00		2'570.85	
3142.00	Unterhalt Wasserbau	4'689.45		10'000.00		2'570.85	
3143	Unterhalt übrige Tiefbauten	118'655.90		85'000.00		99'149.10	
3143.00	Unterhalt übrige Tiefbauten	39'626.55		40'000.00		86'933.35	
3143.01	Unterhalt übrige Tiefbauten ARAG	32'675.20		5'000.00		12'215.75	
3143.02	Unterhalt übrige Tiefbauten - werterhaltend	46'354.15		40'000.00			
3144	Unterhalt Hochbauten, Gebäude	84'216.55		42'600.00		41'169.80	
3144.00	Unterhalt Hochbauten, Gebäude	84'216.55		42'600.00		41'169.80	
3149	Unterhalt übrige Sachanlagen	2'999.80		3'000.00		2'953.95	
3149.00	Unterhalt für übrige Sachanlagen	2'999.80		3'000.00		2'953.95	
315	Unterhalt Mobilien u.immater.Anlagen	161'927.80		164'250.00		166'793.30	

Erfolgsrechnung

		Rechnung 2019		Budget 2019		Rechnung 2018	
		Aufwand	Ertrag	Aufwand	Ertrag	Aufwand	Ertrag
3150	Unterhalt Büromöbel und Geräte	1'746.70		4'000.00		3'204.25	
3150.00	Unterhalt Büromöbel und -geräte	1'746.70		4'000.00		3'204.25	
3151	Unterh.App.,Masch.,Geräte,Fahrz.,Werkz.	48'530.45		47'450.00		48'495.60	
3151.00	Unterhalt Maschinen, Geräte, Fahrzeuge, Werkzeuge	48'530.45		47'450.00		48'495.60	
3153	Informatik-Unterhalt (Hardware)	6'560.70		10'000.00		7'767.80	
3153.00	Unterhalt Informatik (Hardware)	6'560.70		10'000.00		7'767.80	
3158	Unterhalt immaterielle Anlagen	105'089.95		102'800.00		107'325.65	
3158.00	Unterhalt immaterielle Anlagen	105'089.95		102'800.00		107'325.65	
316	Mieten, Leasing, Pachten, Benützungsggeb.	8'578.75		11'645.00		11'998.10	
3160	Miete und Pacht Liegenschaften	365.00		165.00		365.00	
3160.00	Miete und Pacht Liegenschaften	365.00		165.00		365.00	
3161	Mieten, Benützungskosten Anlagen	3'814.60		7'080.00		7'233.95	
3161.00	Mieten. Benützungskosten Anlagen	3'814.60		7'080.00		7'233.95	
3169	Übrige Mieten und Benützungskosten	4'399.15		4'400.00		4'399.15	
3169.00	Übrige Mieten und Benützungskosten	4'399.15		4'400.00		4'399.15	
317	Spesenentschädigungen	29'915.60		34'950.00		34'271.25	
3170	Reisekosten und Spesen	6'480.20		11'700.00		6'237.45	
3170.00	Reisekosten und Spesen	6'480.20		11'700.00		6'237.45	
3171	Exkursionen, Schulreisen und Lager	23'435.40		23'250.00		28'033.80	
3171.00	Exkursionen. Schulreisen und Lager	23'435.40		23'250.00		22'033.80	
3171.01	Schüleraustausch Kovarov					6'000.00	
318	Wertberichtigungen auf Forderungen	39'605.90		44'000.00		49'222.90	
3180	Wertberichtigungen auf Forderungen	-4'258.75				13'754.50	
3180.00	Wertberichtigungen auf Forderungen	-4'258.75				13'754.50	
3181	Tatsächliche Forderungsverluste	43'864.65		44'000.00		35'468.40	
3181.00	Tatsächliche Forderungsverluste	43'864.65		44'000.00		35'468.40	

Erfolgsrechnung

		Rechnung 2019		Budget 2019		Rechnung 2018	
		Aufwand	Ertrag	Aufwand	Ertrag	Aufwand	Ertrag
319	Verschiedener Betriebsaufwand	10'885.00		10'000.00		16'820.20	
3192	Abgeltung von Rechten					660.00	
3192.00	Abgeltung von Rechten					660.00	
3199	Übriger Betriebsaufwand	10'885.00		10'000.00		16'160.20	
3199.00	Gemeinderatskredit	10'895.40		10'000.00		11'141.00	
3199.01	Kovàrov Delegation					5'018.90	
3199.02	übriger Betriebsaufwand	-10.40				0.30	
33	Abschreibungen Verwaltungsvermögen	341'527.55		376'570.00		309'251.95	
330	Sachanlagen VV	316'458.25		322'990.00		294'451.20	
3300	Planm.Abschreibungen Sachanlagen	316'458.25		322'990.00		294'451.20	
3300.10	Planmässige Abschreibungen Strassen / Verkehrswege	20'441.05		21'120.00		18'977.50	
3300.30	Planmässige Abschreibungen übrige Tiefbaubauten VV	21'292.55		21'040.00		10'277.00	
3300.40	Planmässige Abschreibungen Hochbauten VV	49'895.65		53'420.00		40'370.85	
3300.60	Planmässige Abschreibungen Mobilien VV	5'614.00		8'170.00		5'613.85	
3300.90	Planmässige Abschreibungen übrige Sachanlagen	219'215.00		219'240.00		219'212.00	
332	Abschreibungen immaterielle Anlagen	25'069.30		53'580.00		14'800.75	
3320	Planm.Abschreibungen immat.Anlagen	25'069.30		53'580.00		14'800.75	
3320.00	Planmässige Abschreibungen Informatik	19'504.00		24'740.00		11'966.75	
3320.90	Planmässige Abschreibungen übrige immat. Anlagen VV	5'565.30		28'840.00		2'834.00	
34	Finanzaufwand	234'671.99		34'600.00		39'540.75	
340	Zinsaufwand	13'535.65		22'400.00		22'736.60	
3400	Verzinsung laufende Verbindlichkeiten	88.15					
3400.00	Verzinsung laufende Verbindlichkeiten	88.15					
3401	Verzins.kurzfr.Finanzverbindlichkeiten	2'250.00		3'500.00		3'000.00	
3401.00	Verzinsung kurzfristige Finanzverbindlichkeiten	2'250.00		3'500.00		3'000.00	
3406	Verzins.langfr.Finanzverbindlichkeiten	10'850.00		12'600.00		10'838.05	
3406.00	Verzinsung langfristige Finanzverbindlichkeiten	10'850.00		12'600.00		10'838.05	

Erfolgsrechnung

		Rechnung 2019		Budget 2019		Rechnung 2018	
		Aufwand	Ertrag	Aufwand	Ertrag	Aufwand	Ertrag
3409	Übrige Passivzinsen	347.50		6'300.00		8'898.55	
3409.00	Verrechnete Zinsen	347.50		6'300.00		8'898.55	
341	Realisierte Kursverluste	214'689.00					
3411	Realisierte Verluste auf Sachanlagen FV	214'689.00					
3411.00	Realisierte Verluste auf Grundstücken FV	214'689.00					
343	Liegenschaftenaufwand Finanzvermögen	2'019.50		4'200.00		1'917.65	
3430	Baulicher Unterhalt Liegenschaften FV	272.50		2'000.00		362.40	
3430.00	Baulicher Unterhalt Liegenschaften FV	272.50		2'000.00		362.40	
3431	Nicht baul.Unterhalt Liegenschaften FV	329.05		1'000.00		408.55	
3431.00	nicht baulicher Unterhalt Liegenschaften FV	329.05		1'000.00		408.55	
3439	Übriger Liegenschaftsaufwand FV	1'417.95		1'200.00		1'146.70	
3439.00	übriger Liegenschaftsaufwand FV	1'417.95		1'200.00		1'146.70	
349	Verschiedener Finanzaufwand	4'427.84		8'000.00		14'886.50	
3499	Übriger Finanzaufwand	4'427.84		8'000.00		14'886.50	
3499.00	Vergütungszinsen	4'427.00		8'000.00		14'886.50	
3499.01	übriger Finanzaufwand	0.84					
35	Einlagen in Fonds und Spezialfinanzierungen	401'245.50		284'200.00		282'279.45	
351	Einlagen in Fonds u.Spez.fin.im EK	401'245.50		284'200.00		282'279.45	
3510	Einlagen in Spezialfinanzierungen EK	401'245.50		284'200.00		282'279.45	
3510.00	Einlagen in Spezialfinanzierungen des EK					1'370.85	
3510.10	Einlagen in SF des EK aus Werterhalt	264'007.00		254'200.00		258'540.85	
3510.50	Einlagen in SF des EK aus Anschlussgebühren	137'238.50		30'000.00		22'367.75	
36	Transferaufwand	4'141'062.46		4'327'768.00		4'199'458.46	
361	Entschädigungen an Gemeinwesen	2'510'009.45		2'635'150.00		2'578'398.90	
3611	Entschädigungen an Kantone u. Konkordate	1'534'573.30		1'684'100.00		1'592'669.35	

Erfolgsrechnung

		Rechnung 2019		Budget 2019		Rechnung 2018	
		Aufwand	Ertrag	Aufwand	Ertrag	Aufwand	Ertrag
3611.00	Entschädigungen an Kantone und Konkordate	1'534'573.30		1'684'100.00		1'592'669.35	
3612	Entsch.an Gde. und Gde.verbände	975'436.15		951'050.00		985'729.55	
3612.00	Entschädigungen an Gemeinden und Gemeindeverbände	723'602.65		700'050.00		751'893.75	
3612.01	Entschädigung an Gemeinden (RegioBV Sockel und Defizit)	30'352.00		32'000.00		30'422.00	
3612.02	Entschädigung an Gemeinden (RegioBV Dienstleistungen)	121'124.15		119'000.00		108'131.60	
3612.03	Interne Verrechnungen SF - allg. Haushalt	89'213.40		90'000.00		95'282.20	
3612.04	Entschädigung an Gemeinden (Fusionsbeitrag an Gurzelen)	11'143.95		10'000.00			
362	Finanz- und Lastenausgleich	398'237.00		406'100.00		407'592.00	
3621	Finanz- und Lastenausgleich an Kanton	398'237.00		406'100.00		407'592.00	
3621.60	Lastenausgleichsbeiträge an Kanton	398'237.00		406'100.00		407'592.00	
363	Beiträge an Gemeinwesen und Dritte	1'232'816.01		1'286'518.00		1'213'467.56	
3631	Beiträge an Kantone und Konkordate	694'777.00		729'700.00		692'792.00	
3631.00	Beiträge an Kantone und Konkordate	694'777.00		729'700.00		692'792.00	
3632	Beiträge an Gemeinden und Gde.verbände	301'317.40		305'400.00		285'021.31	
3632.00	Beiträge an Gemeinden und Gemeindeverbände	301'317.40		305'400.00		285'021.31	
3634	Beiträge an öffentliche Unternehmungen	6'582.95		7'000.00		7'428.75	
3634.00	Beiträge an öffentliche Unternehmungen	6'582.95		7'000.00		7'428.75	
3635	Beiträge an private Unternehmungen	162'111.26		162'998.00		153'858.50	
3635.00	Beiträge an private Unternehmungen	57'717.15		63'458.00		58'361.25	
3635.01	Beiträge an private Unternehmungen (Verbandsbeiträge)	12'991.35		13'040.00		12'693.30	
3635.02	Beiträge an private Unternehmungen (Leolea)	91'402.76		86'500.00		82'803.95	
3636	Beitr.an priv.Organisat.o.Erwerbszweck	16'015.00		16'220.00		16'015.00	
3636.00	Beiträge an private Organisationen ohne Erwerbszweck	16'015.00		16'220.00		16'015.00	
3637	Beiträge an private Haushalte	52'012.40		65'200.00		58'352.00	
3637.00	Beiträge an private Haushalte	88.40		200.00			
3637.02	Beiträge an private Haushalte (Alimentenbevorschussung)	48'836.00		60'000.00		58'352.00	
3637.03	Beiträge an private Haushalte (Inkassohilfe-Alimente)	3'088.00		5'000.00			
38	Ausserordentlicher Aufwand	1'880'760.98					

Erfolgsrechnung

		Rechnung 2019		Budget 2019		Rechnung 2018	
		Aufwand	Ertrag	Aufwand	Ertrag	Aufwand	Ertrag
389	Einlagen in das Eigenkapital	1'880'760.98					
3893	Einlagen in Vorfinanzierungen des EK	1'880'760.98					
3893.00	Einlagen in Vorfinanzierungen	1'792'684.98					
3894.00	Einlage in finanzpolitische Reserven	88'076.00					
39	Interne Verrechnungen	4'620.00		5'620.00		5'435.00	
391	Dienstleistungen	4'620.00		4'620.00		4'620.00	
3910	Int.Verr.von Dienstleistungen	4'620.00		4'620.00		4'620.00	
3910.00	Interne Verrechnung von Dienstleistungen	4'620.00		4'620.00		4'620.00	
394	Kalk.Zinsen u.Finanzaufwand			1'000.00		815.00	
3940	Int.Verr.von kalk.Zinsen u.Finanzaufw.			1'000.00		815.00	
3940.00	Interne Verrechnung von kalk. Zinsen			1'000.00		815.00	
4	Ertrag		9'725'782.85		7'596'465.00		7'490'657.45
40	Fiskalertrag		4'934'474.05		4'994'550.00		4'853'573.60
400	Direkte Steuern natürliche Personen		4'082'922.95		4'354'350.00		4'147'742.15
4000	Einkommenssteuern natürliche Personen		3'786'651.05		3'995'550.00		3'815'702.90
4000.00	Einkommenssteuern		3'878'749.40		4'050'800.00		3'844'974.50
4000.20	Nachsteuern und Bussen Einkommenssteuern		2'701.95		5'000.00		18'719.40
4000.40	Aktive Steuerauscheidungen Einkommen		110'787.45		90'000.00		74'630.55
4000.50	Passive Steuerauscheidungen Einkommen		-207'015.35		-150'000.00		-127'395.50
4000.60	Pauschale Steueranrechnungen natürliche Personen		-472.40		-250.00		-446.05
4000.80	Lotteriegewinnsteuern		1'900.00				5'220.00
4001	Vermögenssteuern natürliche Personen		266'000.25		323'300.00		310'939.95
4001.00	Vermögenssteuern		284'095.35		333'300.00		314'089.65
4001.40	Aktive Steuerauscheidungen Vermögen		20'178.40		20'000.00		22'831.25
4001.50	Passive Steuerauscheidungen Vermögen		-38'273.50		-30'000.00		-25'980.95
4002	Quellensteuern natürliche Personen		30'271.65		35'500.00		21'099.30
4002.00	Quellensteuern natürliche Personen		29'157.05		35'000.00		19'779.70
4002.10	Quellensteuern ausserhalb Ertragsabrechnung (BGSA.		1'114.60		500.00		1'319.60

Erfolgsrechnung

		Rechnung 2019		Budget 2019		Rechnung 2018	
		Aufwand	Ertrag	Aufwand	Ertrag	Aufwand	Ertrag
401	Direkte Steuern juristische Personen		211'108.80		111'200.00		160'763.40
4010	Gewinnsteuern juristische Personen		206'374.35		107'700.00		153'222.65
4010.00	Gewinnsteuern		147'908.00		73'700.00		108'310.25
4010.40	Aktive Steuerauscheidungen Gewinnsteuern		62'161.25		35'000.00		45'415.45
4010.50	Passive Steuerauscheidungen Gewinnsteuern		-3'694.90		-1'000.00		-503.05
4011	Kapitalsteuern juristische Personen		4'449.70		3'500.00		7'408.80
4011.00	Kapitalsteuern		5'766.25		3'000.00		4'602.40
4011.40	Aktive Steuerauscheidungen Kapitalsteuern		423.75		1'000.00		2'938.45
4011.50	Passive Steuerauscheidungen Kapitalsteuern		-1'740.30		-500.00		-132.05
4019	Übrige direkte Steuern juristische Personen		284.75				131.95
4019.00	Holdingsteuern		284.75				131.95
402	Übrige direkte Steuern		630'502.30		520'000.00		534'918.05
4021	Grundsteuern		359'069.95		350'000.00		351'535.50
4021.00	Liegenschaftssteuern		359'069.95		350'000.00		351'535.50
4022	Vermögensgewinnsteuern		249'202.30		150'000.00		162'912.75
4022.00	Grundstückgewinnsteuern		95'087.55		75'000.00		5'311.45
4022.10	Sonderveranlagungen		154'114.75		75'000.00		157'601.30
4024	Erbschafts- und Schenkungssteuern		14'545.60		5'000.00		6'331.70
4024.00	Erbschafts- und Schenkungssteuern		14'545.60		5'000.00		6'331.70
4029	Eingang abgeschriebene Steuern		7'684.45		15'000.00		14'138.10
4029.00	Eingang abgeschriebene Steuern		7'684.45		15'000.00		14'138.10
403	Besitz- und Aufwandsteuern		9'940.00		9'000.00		10'150.00
4033	Hundesteuer		9'940.00		9'000.00		10'150.00
4033.00	Hundetaxe		9'940.00		9'000.00		10'150.00
41	Regalien und Konzessionen		85'873.00		85'000.00		90'116.00
412	Konzessionen		85'873.00		85'000.00		90'116.00

Erfolgsrechnung

		Rechnung 2019		Budget 2019		Rechnung 2018	
		Aufwand	Ertrag	Aufwand	Ertrag	Aufwand	Ertrag
4120	Konzessionen		85'873.00		85'000.00		90'116.00
4120.00	Konzessionen (BKW)		85'873.00		85'000.00		90'116.00
42	Entgelte		1'478'234.05		1'288'950.00		1'332'067.66
420	Ersatzabgaben		92'081.20		100'000.00		94'002.50
4200	Ersatzabgaben		92'081.20		100'000.00		94'002.50
4200.00	Ersatzabgaben		92'081.20		100'000.00		94'002.50
421	Gebühren für Amtshandlungen		65'228.60		56'500.00		61'736.38
4210	Gebühren für Amtshandlungen		65'228.60		56'500.00		61'736.38
4210.00	Gebühren für Amtshandlungen (Verwaltung)		25'068.00		20'000.00		21'593.68
4210.01	Gebühren für Amtshandlungen (Bauwesen)		39'120.60		35'000.00		37'694.70
4210.02	Gebühren für Amtshandlungen (Oelfeuerungskontrolle)		1'040.00		1'500.00		2'448.00
424	Benützungsgebühren u.Dienstleistungen		906'808.66		757'050.00		757'759.50
4240	Benützungsgebühren und Dienstleistungen		906'808.66		757'050.00		757'759.50
4240.00	Benützungsgebühren und Dienstleistungen		155'209.15		111'050.00		118'072.15
4240.01	Benützung (Verbrauchsgebühren)		256'281.96		258'000.00		259'604.90
4240.02	Benützung (Grundgebühren)		349'851.05		352'000.00		349'105.70
4240.09	Benützungsgebühren und Dienstleistungen (Waschservice)		8'228.00		6'000.00		8'609.00
4240.50	Anschlussgebühren		137'238.50		30'000.00		22'367.75
425	Erlös aus Verkäufen		283'261.60		285'000.00		300'213.30
4250	Verkäufe		283'261.60		285'000.00		300'213.30
4250.00	Verkäufe		2'353.20		5'000.00		11'488.70
4250.01	Verkäufe (Verbrauchsgebühren Wasser)		160'877.80		160'000.00		168'923.60
4250.02	Verkäufe (Grundgebühren Wasser)		120'030.60		120'000.00		119'801.00
426	Rückererstattungen		130'780.99		89'400.00		118'257.98
4260	Rückerstattungen und Kostenbeteiligungen Dritter		130'780.99		89'400.00		118'257.98
4260.00	Rückerstattungen Dritter		52'947.99		54'400.00		54'926.98
4260.01	Rückerstattungen Verpflegung Tagesschule		45'550.00		30'000.00		34'495.00
4260.02	Rückerstattungen Dritter (Alimente)		29'195.00				28'836.00
4260.03	Rückerstattungen Dritter (Inkassohilfe Alimente)		3'088.00		5'000.00		

Erfolgsrechnung

		Rechnung 2019		Budget 2019		Rechnung 2018	
		Aufwand	Ertrag	Aufwand	Ertrag	Aufwand	Ertrag
427	Bussen		73.00		1'000.00		98.00
4270	Bussen		73.00		1'000.00		98.00
4270.00	Bussen		73.00		1'000.00		98.00
43	Verschiedene Erträge		3'099.00		1'000.00		2'634.80
431	Aktivierung Eigenleistungen		3'099.00		1'000.00		2'634.80
4310	Aktivierb.Eigenleistungen a.Sachanlagen		3'099.00		1'000.00		2'634.80
4310.00	Aktivierbare Eigenleistungen		3'099.00		1'000.00		2'634.80
44	Finanzertrag		2'124'073.90		205'350.00		203'979.10
440	Zinsertrag		20'141.00		30'900.00		34'097.10
4400	Marktwertanpassungen Wertschriften				100.00		
4400.00	Zinsen flüssige Mittel				100.00		
4401	Zinsen Forderungen und Kontokorrente		20'141.00		25'000.00		25'548.10
4401.00	Zinsen Forderungen und Kontokorrente						41.45
4401.01	Verzugszinsen		20'141.00		25'000.00		25'506.65
4409	Übrige Zinsen von Finanzvermögen				5'800.00		8'549.00
4409.00	Verrechnete Zinsen				5'800.00		8'549.00
441	Realisierte Gewinne FV		1'932'360.00				
4411	Gewinn aus Verkäufen von Sachanlagen FV		1'932'360.00				
4411.00	Gewinn auf Verkäufen von Grundstücken FV		1'932'360.00				
443	Liegenschaftenertrag FV		3'953.00		4'000.00		3'953.00
4430	Pacht- und Mietzinse Liegenschaften FV		3'953.00		4'000.00		3'953.00
4430.00	Pachtzins Fischezenrechte Müsche		3'500.00		2'800.00		2'800.00
4430.01	Pacht- und Mietzinse Liegenschaften FV		453.00		1'200.00		1'153.00
445	Finanzertrag a.Darlehen u.Beteil.VV		350.00		350.00		350.00

Erfolgsrechnung

		Rechnung 2019		Budget 2019		Rechnung 2018	
		Aufwand	Ertrag	Aufwand	Ertrag	Aufwand	Ertrag
4451	Erträge aus Beteiligungen VV		350.00		350.00		350.00
4451.00	Erträge aus Beteiligungen VV		350.00		350.00		350.00
447	Liegenschaftenertrag VV		165'877.00		170'100.00		165'579.00
4470	Pacht- und Mietzinse Liegenschaften VV		51'200.00		59'900.00		58'800.00
4470.00	Mietzinse Liegenschaften des VV		51'200.00		59'900.00		58'800.00
4471	Vergütung Dienstwohnungen VV		2'100.00		2'000.00		2'100.00
4471.00	Pacht- und Mietzinse Liegenschaften VV		2'100.00		2'000.00		2'100.00
4472	Vergüt.für Benützungen Liegenschaften VV		89'497.00		85'200.00		81'469.00
4472.00	Vergütungen für Benützungen Liegenschaften VV		89'497.00		85'200.00		81'469.00
4479	Übrige Erträge Liegenschaften VV		23'080.00		23'000.00		23'210.00
4479.00	Übrige Erträge Liegenschaften VV (Werbeflächen)		23'080.00		23'000.00		23'210.00
449	Übriger Finanzertrag		1'392.90				
4499	übriger Finanzertrag		1'392.90				
4499.00	übriger Finanzertrag		1'392.90				
45	Entnahmen Fonds u.Spezialfinanzierungen		114'696.30		139'060.00		75'049.05
450	Entnahmen aus Fonds u.Spez.fin.FK				27'000.00		
4501	Entnahmen aus Fonds des FK				27'000.00		
4501.00	Entnahmen aus Fonds des FK				27'000.00		
451	Entnahmen aus Fonds u.Spez.fin.EK		114'696.30		112'060.00		75'049.05
4510	Entnahmen aus Spezialfinanzierungen d.EK		114'696.30		112'060.00		75'049.05
4510.00	Entnahmen aus Spezialfinanzierungen des EK		14'374.40		22'020.00		
4510.10	Entnahmen aus SF Werterhalt		100'321.90		90'040.00		75'049.05
46	Transferertrag		980'712.55		876'935.00		917'260.90
461	Entschädigungen von Gemeinwesen		566'620.80		438'935.00		457'464.55
4611	Entsch. von Kantonen u. Konkordaten		256'730.20		147'800.00		201'738.45

Erfolgsrechnung

		Rechnung 2019		Budget 2019		Rechnung 2018	
		Aufwand	Ertrag	Aufwand	Ertrag	Aufwand	Ertrag
4611.00	Entschädigungen von Kantonen und Konkordaten		256'730.20		147'800.00		201'738.45
4612	Entsch.v.Gemeinden u.Gde.verbänden		306'050.45		279'635.00		246'346.60
4612.00	Entschädigungen von Gemeinden		100'641.30		93'035.00		89'244.10
4612.01	Entschädigungen von Gemeinden (Schulgelder)		104'845.75		96'600.00		61'820.30
4612.03	Interne Verrechnungen SF - allg. Haushalt		89'213.40		90'000.00		95'282.20
4612.04	Entschädigung von Gemeinden (Fusionsbeitrag)		11'350.00				
4614	Entsch. von öffentlichen Unternehmungen		3'840.15		11'500.00		9'379.50
4614.00	Entschädigungen von öffentlichen Unternehmungen		3'840.15		11'500.00		9'379.50
462	Finanz- und Lastenausgleich		394'916.00		413'600.00		394'169.00
4621	Finanz- u.Lastenausgl. v.Kantonen u.Konkordaten		24'172.00		22'250.00		17'298.00
4621.60	Innerkantonaler Lastenausgleich		24'172.00		22'250.00		17'298.00
4622	Finanz-u.Lastenausgl.v.Gde.u.Gde.verbänden		370'744.00		391'350.00		376'871.00
4622.70	Innerkantonaler Finanzausgleich		370'744.00		391'350.00		376'871.00
463	Beiträge von Gemeinwesen und Dritten		17'886.00		23'600.00		17'816.00
4631	Beiträge von Kantonen u. Konkordaten		17'886.00		23'600.00		17'816.00
4631.00	Beiträge von Kantonen und Konkordaten		17'886.00		23'600.00		17'816.00
469	Übriger Transferertrag		1'289.75		800.00		47'811.35
4690	Übriger Transferertrag						46'378.00
4690.00	übriger Transferertrag						46'378.00
4699	Rückverteilungen		1'289.75		800.00		1'433.35
4699.10	Rückverteilung CO2-Abgabe		1'289.75		800.00		1'433.35
48	Ausserordentlicher Ertrag						10'541.34
489	Entnahmen aus dem Eigenkapital						10'541.34
4893	Entnahmen aus Vorfinanzierungen des EK						10'541.34
4894.00	Entnahme aus finanzpolitischer Reserve						10'541.34
49	Interne Verrechnungen		4'620.00		5'620.00		5'435.00

Erfolgsrechnung

		Rechnung 2019		Budget 2019		Rechnung 2018	
		Aufwand	Ertrag	Aufwand	Ertrag	Aufwand	Ertrag
491	Dienstleistungen		4'620.00		4'620.00		4'620.00
4910	Int.Verr.von Dienstleistungen		4'620.00		4'620.00		4'620.00
4910.00	Interne Verrechnung von Dienstleistungen		4'620.00		4'620.00		4'620.00
494	Kalk. Zinsen und Finanzaufwand				1'000.00		815.00
4940	Int. Verr. v. kalk. Zinsen und Finanzaufwand				1'000.00		815.00
4940.00	Interne Verrechnung von kalk. Zinsen				1'000.00		815.00
9	Abschlusskonten	37'769.21	7'525.06	10'250.00	40'706.00	69'055.69	
90	Abschluss Erfolgsrechnung	37'769.21	7'525.06	10'250.00	40'706.00	69'055.69	
900	Abschluss Erfolgsrechnung	37'769.21	7'525.06	10'250.00	40'706.00	69'055.69	
9001	Aufwandüberschuss				37'106.00		
9001.00	Aufwandüberschuss				37'106.00		
9010	Abschluss SF und Fonds im EK, Etragsüberschuss	37'769.21		10'250.00		69'055.69	
9010.00	Einlagen in Spezialfinanzierungen des EK	37'769.21		10'250.00		69'055.69	
9011	Abschluss SF und Fonds im EK, Aufwandüberschuss		7'525.06		3'600.00		
9011.00	Entnahmen aus Spezialfinanzierungen des EK		7'525.06		3'600.00		

Investitionsrechnung

		Rechnung 2019		Budget 2019		Rechnung 2018	
		Aufwand	Einnahmen	Ausgaben	Einnahmen	Ausgaben	Einnahmen
1	INVESTITIONSRECHNUNG	1'927'434.85	1'927'434.85	2'227'000.00	2'227'000.00	1'140'952.80	1'140'952.80
1	Öffentliche Ordnung und Sicherheit, Verteidigung			25'000.00		20'418.85	
	Nettoausgaben				25'000.00		20'418.85
15	Feuerwehr			25'000.00		20'418.85	
	Nettoausgaben				25'000.00		20'418.85
150	Feuerwehr			25'000.00		20'418.85	
	Nettoergebnis				25'000.00		20'418.85
	Nettoausgaben				25'000.00		20'418.85
1500	Feuerwehr			25'000.00		20'418.85	
5060.03	Ersatzbeschaffung Wärmebildkamera 2018					20'418.85	
5060.04	Ersatzbeschaffung Hydraulikgerät 2019			25'000.00			
2	Bildung	1'030'981.55		1'517'000.00		145'113.85	17'459.90
	Nettoausgaben		1'030'981.55		1'517'000.00		127'653.95
21	Obligatorische Schule	1'030'981.55		1'517'000.00		145'113.85	17'459.90
	Nettoausgaben		1'030'981.55		1'517'000.00		9'159.75
212	Primarstufe	993'291.55		1'454'000.00		135'954.10	17'459.90
	Nettoergebnis		993'291.55		1'454'000.00		127'653.95
	Nettoausgaben		993'291.55		1'454'000.00		118'494.20
2120	Primarstufe	37'690.00		63'000.00		9'159.75	
5200.01	ICT-Projekt Schule	37'690.00		63'000.00		9'159.75	
217	Schulliegenschaften	993'291.55		1'454'000.00		135'954.10	17'459.90
	Nettoergebnis		993'291.55		1'454'000.00		127'653.95
	Nettoausgaben		993'291.55		1'454'000.00		118'494.20
2170	Schulliegenschaften	993'291.55		1'454'000.00		135'954.10	17'459.90
5040.01	Neubau Kita / Tagesschule	713'891.45		1'150'000.00		3'496.90	
5040.04	Altes SH - wärmetechn. Sanierung 2018-2020	109'297.10		120'000.00		97'537.35	

Investitionsrechnung

		Rechnung 2019		Budget 2019	Rechnung 2018	
		Aufwand	Einnahmen	Einnahmen	Ausgaben	Einnahmen
5040.07	Aula - Sanierung Fenster 2019	138'363.55				
5040.08	Erweiterung Parkplatze Schulanlage - 2018				34'919.85	
5040.09	Kita/Tagesschule - Photovoltaikanlage	31'739.45				
5060.01	Einrichtungen Tagesschule in Neubau				34'000.00	
6140.01	Erweiterung Parkplatz Schulanlage - Beiträge Dritter					17'459.90
3	Kultur, Sport und Freizeit, Kirche	1'459.85			37'960.30	
	Nettoausgaben		1'459.85	50'000.00		37'960.30
34	Sport und Freizeit	1'459.85			37'960.30	
	Nettoausgaben		1'459.85	50'000.00		37'960.30
341	Sport	1'459.85			37'960.30	
	Nettoergebnis		1'459.85	50'000.00		37'960.30
	Nettoausgaben		1'459.85	50'000.00		37'960.30
3411	Sporthalle mit Aussenanlage	1'459.85			37'960.30	
5040.06	Sporthalle - Aussengeräterraum 2018				37'960.30	
5040.07	Sporthalle - Ersatz Beleuchtung Halle 2019	1'459.85				
6	Verkehr und Nachrichtenübermittlung	72'506.15	9'137.00		210'501.40	87'499.00
	Nettoausgaben		63'369.15	177'000.00		123'002.40
61	Strassenverkehr	72'506.15			87'921.40	
	Nettoausgaben		72'506.15	177'000.00		87'921.40
6150	Gemeindestrassen	72'506.15			87'921.40	
5010.01	Rebzelg - Stockhornweg Belagsanierung 2019	58'532.05			50'000.00	
5010.03	Strassenbeleuchtung Umrüstung LED				80'194.50	
5010.06	Projektkosten und Anschlussplanungen Chappelen	13'974.10			7'726.90	
5010.11	Stützli, Belagsanierung 2019-2022				20'000.00	
62	Öffentlicher Verkehr		9'137.00		122'580.00	87'499.00
	Nettoausgaben					35'081.00
	Nettoeinnahmen	9'137.00				
629	Öffentlicher Verkehr		9'137.00		122'580.00	87'499.00
	Nettoergebnis	9'137.00				35'081.00

Investitionsrechnung

		Rechnung 2019		Budget 2019		Rechnung 2018	
		Aufwand	Einnahmen	Ausgaben	Einnahmen	Ausgaben	Einnahmen
	Nettoaussagen						35'081.00
6290	Öffentlicher Verkehr		9'137.00			122'580.00	87'499.00
5040.00	Velo- und Personenunterstand Bahnhof 2018					122'580.00	
6300.00	Velo- und Personenunterstand Bahnhof - Beitrag Bund		5'567.00				53'000.00
6310.00	Velo- und Personenunterstand Bahnhof - Beitrag Kanton		3'570.00				34'499.00
7	Umweltschutz und Raumordnung	813'350.30		458'000.00		620'749.50	1'250.00
	Nettoaussagen		813'350.30		458'000.00		619'499.50
71	Wasserversorgung	271'905.20		35'000.00		452'576.45	
	Nettoaussagen		271'905.20		35'000.00		452'576.45
710	Wasserversorgung	271'905.20		35'000.00		452'576.45	
	Nettoergebnis		271'905.20		35'000.00		452'576.45
	Nettoaussagen		271'905.20		35'000.00		452'576.45
7101	Wasserversorgung (Gemeindebetrieb)	271'905.20		35'000.00		452'576.45	
5031.09	Oberdorfstrasse Ersatz Wasserleitung 2017-2019	212'422.00				452'087.70	
5031.10	Schieberkontrolle mit Massnahmen 2019-2020	33'882.00		35'000.00			
5031.11	Sanierung Wasserleitung Stützli-auf der Mauer	25'248.35					
5031.13	Wasserleitung Seftigenstrasse / Sumpfmatt	352.85					
5291.00	Generelle Wasserversorgungsplanung (GWP) 2016					488.75	
72	Abwasserentsorgung	512'861.75		385'000.00		149'281.20	
	Nettoaussagen		512'861.75		385'000.00		149'281.20
720	Abwasserentsorgung	512'861.75		385'000.00		149'281.20	
	Nettoergebnis		512'861.75		385'000.00		149'281.20
	Nettoaussagen		512'861.75		385'000.00		149'281.20
7201	Abwasserentsorgung (Gemeindebetrieb)	512'861.75		385'000.00		149'281.20	
5032.06	Entwässerung Stampfimatt-Widerhub	4'869.85		20'000.00		12'752.15	
5032.09	Dorfstrasse-Stützli-Talmatt (Mg)	194'109.40		100'000.00		776.40	
5032.18	Rebzelg-Oberdorfstr-Hohlenmatt (Mi, Schacht GEP) 2018-2019	281'435.60				130'702.80	
5032.20	Längmättli-Ausserdorf, Entwässerung 2019			75'000.00			
5292.00	Generelle Entwässerungsplanung (GEP II)	32'446.90		140'000.00		5'049.85	

Investitionsrechnung

		Rechnung 2019		Budget 2019	Rechnung 2018	
		Aufwand	Einnahmen	Einnahmen	Ausgaben	Einnahmen
5292.02	Leitungskataster GEPII				50'000.00	
79	Raumordnung	28'583.35			38'000.00	1'250.00
	Nettoausgaben		28'583.35	38'000.00	18'891.85	17'641.85
790	Raumordnung	28'583.35			38'000.00	1'250.00
	Nettoergebnis		28'583.35	38'000.00		17'641.85
	Nettoausgaben		28'583.35	38'000.00		17'641.85
7900	Raumordnung allgemein	28'583.35			38'000.00	1'250.00
5290.01	Ortsplanung	17'928.40			6'399.60	
5290.02	Detailplanung Breitenmoos				10'681.90	
5290.04	Erweiterungsplanung Gewerbezone Pfandersmatt	3'520.90				
5290.05	Planung Harmonisiertes Baureglement ab 2017	7'134.05			4'314.60	
5290.06	Erstellung ÖREB-Kataster				-2'504.25	
5290.08	Strategie Baulandentwicklung				15'000.00	
5290.09	Planungszone Dorfstrasse				10'000.00	
6190.00	Erweiterungsplanung Gewerbezone Pfandersmatt - Rückerstattung					1'250.00
9	Finanzen und Steuern	9'137.00	1'918'297.85	2'227'000.00	106'208.90	1'034'743.90
	Nettoeinnahmen	1'909'160.85		2'227'000.00	928'535.00	
99	Nicht aufgeteilte Posten	9'137.00	1'918'297.85	2'227'000.00	106'208.90	1'034'743.90
	Nettoeinnahmen	1'909'160.85		2'227'000.00	928'535.00	
999	Abschluss	9'137.00	1'918'297.85	2'227'000.00	106'208.90	1'034'743.90
	Nettoergebnis	1'909'160.85		2'227'000.00	928'535.00	
	Nettoeinnahmen	1'909'160.85		2'227'000.00	928'535.00	
9990	Abschluss	9'137.00	1'918'297.85	2'227'000.00	106'208.90	1'034'743.90
5900.00	Passivierte Einnahmen	9'137.00			106'208.90	
6900.00	Aktivierete Ausgaben		1'918'297.85	2'227'000.00		1'034'743.90

Investitionsrechnung

		Rechnung 2019		Budget 2019		Rechnung 2018	
		Ausgaben	Einnahmen	Ausgaben	Einnahmen	Ausgaben	Einnahmen
	Investitionsrechnung	1'927'434.85	1'927'434.85	2'227'000.00	2'227'000.00	1'140'952.80	1'140'952.80
	Investitionsausgaben	1'927'434.85		2'227'000.00		1'140'952.80	
50	Sachanlagen	1'819'577.60		1'936'000.00		1'001'153.70	
5010	Strassen/Verkehrswege	72'506.15		177'000.00		87'921.40	
5031	Tiefbauten Wasserversorgung	271'905.20		35'000.00		452'087.70	
5032	Tiefbauten Abwasserentsorgung	480'414.85		195'000.00		144'231.35	
5040	Hochbauten	994'751.40		1'470'000.00		296'494.40	
5060	Mobilien			59'000.00		20'418.85	
52	Immaterielle Anlagen	98'720.25		291'000.00		33'590.20	
5200	Informatik	37'690.00		63'000.00		9'159.75	
5290	Übrige immaterielle Anlagen	28'583.35		38'000.00		18'891.85	
5291	Wasserversorgung					488.75	
5292	Abwasserentsorgung	32'446.90		190'000.00		5'049.85	
59	Übertrag an Bilanz	9'137.00				106'208.90	
5900	Passivierte Einnahmen	9'137.00				106'208.90	
	Investitionseinnahmen		1'927'434.85		2'227'000.00		1'140'952.80
61	Rückerstattungen						18'709.90
6140	Rückerst.Dritter für Inestitionen in Hochbauten						17'459.90
6190	Rückerst.Dritter f.Inestitionen in übr.Sachanlagen						1'250.00
63	Investitionsbeiträge f.eigene Rechnung		9'137.00				87'499.00
6300	Investitionsbeiträge vom Bund		5'567.00				53'000.00
6310	Investitionsbeiträge von Kantonen u.Konkordaten		3'570.00				34'499.00
69	Übertrag an Bilanz		1'918'297.85		2'227'000.00		1'034'743.90
6900	Aktivierete Ausgaben		1'918'297.85		2'227'000.00		1'034'743.90
	Nettoinvestitionen	1'909'160.85		2'227'000.00		928'535.00	

Anlagespiegel nach Bilanzkonto

""

	Anschaffungskosten				kumulierte ordentliche Abschreibungen						Buchwerte		
	AW per 1.1.2019	Zuwachs/ Zugänge	Abgänge	Umglieder.	AW per 31.12.2019	Stand per 1.1.2019	Planm. Abschr.	Aus.plan. Abschr.	Wertkorr.	Stand per 31.12.2019	BW netto 31.12.2019	davon in Leasing	Versich. werte
Gesamttotal	6'659'707.70	1'909'160.85	0.00	0.00	8'568'868.55	-876'494.60	341'527.55	0.00	0.00	-1'218'022.15	7'350'846.40		
1080000 Thurnenmoos, Burgistein Parzelle 736	90'630.00	0.00	0.00	0.00	90'630.00	0.00	0.00	0.00	0.00	0.00	90'630.00		
1'080'000'000 Thurnenmoos, Burgistein	90'630.00				90'630.00						90'630.00		
1080001 Allmend Seftigen Parzelle 640	6'670.00	0.00	0.00	0.00	6'670.00	0.00	0.00	0.00	0.00	0.00	6'670.00		
1'080'000'001 Allmend, Seftigen	6'670.00				6'670.00						6'670.00		
1080002 Fischrecht Müsche 1/5 Anteil	1'000.00	0.00	0.00	0.00	1'000.00	0.00	0.00	0.00	0.00	0.00	1'000.00		
1'080'000'002 Fischrecht, Müsche	1'000.00				1'000.00						1'000.00		
1084000 Uraltes Schulhaus	170'660.00	0.00	0.00	0.00	170'660.00	0.00	0.00	0.00	0.00	0.00	170'660.00		
1'084'000'000 Uraltes Schulhaus	170'660.00				170'660.00						170'660.00		
1084001 Chefeli	33'040.00	0.00	0.00	0.00	33'040.00	0.00	0.00	0.00	0.00	0.00	33'040.00		
1'084'000'001 Chefeli	33'040.00				33'040.00						33'040.00		
1401000 Strassen	419'030.15	58'532.05	0.00	0.00	477'562.20	-48'374.15	20'441.05	0.00	0.00	-68'815.20	408'747.00		
1'401'000'000 Strassenbeleuchtung Übernahme	259'314.50				259'314.50	-38'897.50	12'966.00			-51'863.50	207'451.00		
1'401'000'001 Hagi Belagsanierung 2016	42'672.70				42'672.70	-2'951.70	1'074.00			-4'025.70	38'647.00		
1'401'000'002 Moosweg Belagsanierung 2016	36'848.45				36'848.45	-2'515.45	928.00			-3'443.45	33'405.00		
1'401'000'003 Strassenbeleuchtung LED-Umrüst	80'194.50				80'194.50	-4'009.50	4'010.00			-8'019.50	72'175.00		
1'401'000'004 Rebzelg-Stockhornweg		58'532.05			58'532.05		1'463.05			-1'463.05	57'069.00		
1403100 Tiefbauten Wasserversorgung VV	664'025.00	271'552.35	0.00	0.00	935'577.35	-11'529.00	11'728.35	0.00	0.00	-23'257.35	912'320.00		
1'403'100'000 Wasserleitung Gewerbezone 2016	58'478.50				58'478.50	-2'192.50	731.00			-2'923.50	55'555.00		
1'403'100'001 Kappelen-Schulstrasse 2017	71'399.40				71'399.40	-1'784.40	892.00			-2'676.40	68'723.00		
1'403'100'002 Stockhornweg 2017	69'974.10				69'974.10	-1'750.10	875.00			-2'625.10	67'349.00		
1'403'100'003 Oberdorfstr Wasserleitung 2018	464'173.00	212'422.00			676'595.00	-5'802.00	8'491.00			-14'293.00	662'302.00		

Anlagespiegel nach Bilanzkonto

""

	Anschaffungskosten				kumulierte ordentliche Abschreibungen						Buchwerte		
	AW per 1.1.2019	Zuwachs/ Zugänge	Abgänge	Umglieder.	AW per 31.12.2019	Stand per 1.1.2019	Planm. Abschr.	Aus.plan. Abschr.	Wertkorr.	Stand per 31.12.2019	BW netto 31.12.2019	davon in Leasing	Versich. werte
1'403'100'004 Schieberkontrolle Etappe 2019		33'882.00			33'882.00		424.00			-424.00	33'458.00		
1'403'100'005 Stützli-auf der Mauer 2019		25'248.35			25'248.35		315.35			-315.35	24'933.00		
1403200 Tiefbauten Abwasserentsorgung VV	135'894.10	0.00	0.00	607'024.20	742'918.30	-5'601.10	9'564.20	0.00	0.00	-15'165.30	727'753.00		
1'403'200'000 Schächte Buchholzstr-Bahnareal	89'946.00				89'946.00	-3'372.00	1'124.00			-4'496.00	85'450.00		
1'403'200'001 ARAG WE 2016 Kanalisation	3'655.10				3'655.10	-138.10	46.00			-184.10	3'471.00		
1'403'200'002 ARAG WE 2016 Reinigungsanlagen	15'883.70				15'883.70	-1'430.70	477.00			-1'907.70	13'976.00		
1'403'200'003 Sunnmatt-Hüsi (S7) 2017	26'409.30				26'409.30	-660.30	330.00			-990.30	25'419.00		
1'403'200'004 Rebzelg-Oberdorfstr-Ho hlenm Mi				412'138.40	412'138.40		5'151.40			-5'151.40	406'987.00		
1'403'200'006 Dorfstrasse-Stützli-Talm att				194'885.80	194'885.80		2'435.80			-2'435.80	192'450.00		
1404000 Hochbauten VV Allgemeiner Haushalt	1'105'478.55	238'523.65	0.00	0.00	1'344'002.20	-102'571.55	49'895.65	0.00	0.00	-152'467.20	1'191'535.00		
1'404'000'000 Sporthalle Schalldämmung 2016	24'000.00				24'000.00	-2'880.00	960.00			-3'840.00	20'160.00		
1'404'000'002 Wehrdienst Gebäudehülle, Boden	173'066.50				173'066.50	-12'963.50	4'327.00			-17'290.50	155'776.00		
1'404'000'003 Wehrdienst, Anteil Heizungsan.	43'095.40				43'095.40	-3'227.40	1'078.00			-4'305.40	38'790.00		
1'404'000'004 Werkhof, Anteil Heizungsan.	43'095.40				43'095.40	-3'227.40	1'078.00			-4'305.40	38'790.00		
1'404'000'005 Ersatz Bodenbeläge 2016	17'958.60				17'958.60	-2'154.60	718.00			-2'872.60	15'086.00		
1'404'000'006 Sporthalle Aussenanlage	554'993.45				554'993.45	-65'724.45	22'239.00			-87'963.45	467'030.00		
1'404'000'007 Velo-/Personenuntersta nd 2018	35'081.00	-9'137.00			25'944.00	-1'403.00	1'023.00			-2'426.00	23'518.00		
1'404'000'008 Turnlehrerzimmer 2017	26'078.80				26'078.80	-2'085.80	1'043.00			-3'128.80	22'950.00		
1'404'000'009 Fassade Schulhaus 2017	34'535.55				34'535.55	-2'762.55	1'381.00			-4'143.55	30'392.00		
1'404'000'010 Sporthalle Aussengeräterraum	37'960.30				37'960.30	-1'518.30	1'518.00			-3'036.30	34'924.00		
1'404'000'011 Parkplatz Schulanlage 2018	17'459.95				17'459.95	-697.95	698.00			-1'395.95	16'064.00		
1'404'000'013 Wärmetechn. San. Etappe 2018	98'153.60				98'153.60	-3'926.60	3'926.00			-7'852.60	90'301.00		
1'404'000'014 Wärmetechn. San. Etappe 2019		109'297.10			109'297.10		4'372.10			-4'372.10	104'925.00		

Anlagespiegel nach Bilanzkonto

""

	Anschaffungskosten				kumulierte ordentliche Abschreibungen						Buchwerte		
	AW per 1.1.2019	Zuwachs/ Zugänge	Abgänge	Umglieder.	AW per 31.12.2019	Stand per 1.1.2019	Planm. Abschr.	Aus.plan. Abschr.	Wertkorr.	Stand per 31.12.2019	BW netto 31.12.2019	davon in Leasing	Versich. werte
1'404'000'015 Aula Fenstersanierung 2019		138'363.55			138'363.55		5'534.55			-5'534.55	132'829.00		
1406000 Mobilien VV Allgemeiner Haushalt	56'141.70	0.00	0.00	0.00	56'141.70	-12'757.70	5'614.00	0.00	0.00	-18'371.70	37'770.00		
1'406'000'000 Atemschutzgeräte 2016	35'722.85				35'722.85	-10'715.85	3'572.00			-14'287.85	21'435.00		
1'406'000'001 Wärmebildkamas 2018	20'418.85				20'418.85	-2'041.85	2'042.00			-4'083.85	16'335.00		
1407000 Anlagen im Bau Allgemeiner Haushalt	90'440.75	761'064.85	0.00	0.00	851'505.60	0.00	0.00	0.00	0.00	0.00	851'505.60		
1'407'000'000 Chappelen Anschlussplanung	38'503.10	13'974.10			52'477.20						52'477.20		
1'407'000'001 Neubau Kita/Tagesschule	51'937.65	713'891.45			765'829.10						765'829.10		
1'407'000'007 Sporthalle - LED-Beleuchtung		1'459.85			1'459.85						1'459.85		
1'407'000'008 PV-Anlage Kita/TAS		31'739.45			31'739.45						31'739.45		
1407100 Anlagen im Bau Wasserversorgung	0.00	352.85	0.00	0.00	352.85	0.00	0.00	0.00	0.00	0.00	352.85		
1'407'100'001 Sumpfmatt-Seftigenstra sse, Wasserleitung		352.85			352.85						352.85		
1407200 Anlagen im Bau Abwasserentsorgung	175'467.35	480'414.85	0.00	-607'024.20	48'858.00	0.00	0.00	0.00	0.00	0.00	48'858.00		
1'407'200'000 Entwässerung Stampfim-Widerhub	18'447.95	4'869.85			23'317.80						23'317.80		
1'407'200'001 ARAG Sanierung Hebewerk	25'540.20				25'540.20						25'540.20		
1'407'200'002 Rebzelg-Oberdorfstr-Ho hlenm Mi	130'702.80	281'435.60		-412'138.40									
1'407'200'003 Dorfstr-Stützli-Talmatt	776.40	194'109.40		-194'885.80									
1409900 Bestehendes VV Allgemein	3'507'410.05	0.00	0.00	0.00	3'507'410.05	-657'639.05	219'215.00	0.00	0.00	-876'854.05	2'630'556.00		
1'409'900'000 bestehendes VV Strassen	710'181.75				710'181.75	-133'158.75	44'386.00			-177'544.75	532'637.00		
1'409'900'001 bestehendes VV Verwaltung	10'440.40				10'440.40	-1'957.40	653.00			-2'610.40	7'830.00		
1'409'900'002 bestehendes VV Feuerwehr	149'530.75				149'530.75	-28'037.75	9'346.00			-37'383.75	112'147.00		
1'409'900'003 bestehendes VV Primarstufe	102'422.90				102'422.90	-19'203.90	6'401.00			-25'604.90	76'818.00		

Anlagespiegel nach Bilanzkonto

""

	Anschaffungskosten				kumulierte ordentliche Abschreibungen						Buchwerte		
	AW per 1.1.2019	Zuwachs/ Zugänge	Abgänge	Umglieder.	AW per 31.12.2019	Stand per 1.1.2019	Planm. Abschr.	Aus.plan. Abschr.	Wertkorr.	Stand per 31.12.2019	BW netto 31.12.2019	davon in Leasing	Versich. werte
1'409'900'004 bestehendes VV Schulliegensch	1'160'267.75				1'160'267.75	-217'550.75	72'517.00			-290'067.75	870'200.00		
1'409'900'005 bestehendes VV Sporthalle	1'101'051.15				1'101'051.15	-206'448.15	68'816.00			-275'264.15	825'787.00		
1'409'900'006 bestehendes VV Verwaltungslieg	103'831.25				103'831.25	-19'467.25	6'490.00			-25'957.25	77'874.00		
1'409'900'007 bestehendes VV Werkhofgebäude	71'964.30				71'964.30	-13'493.30	4'498.00			-17'991.30	53'973.00		
1'409'900'008 bestehendes VV Kita	97'719.80				97'719.80	-18'321.80	6'108.00			-24'429.80	73'290.00		
1420000 Software VV Allgemeiner Haushalt	59'833.05	37'690.00	0.00	0.00	97'523.05	-29'519.05	19'504.00	0.00	0.00	-49'023.05	48'500.00		
1'420'000'001 ICT Schule 2016	37'084.00				37'084.00	-22'251.00	7'416.00			-29'667.00	7'417.00		
1'420'000'002 ICT Schule 2017	13'589.30				13'589.30	-5'436.30	2'718.00			-8'154.30	5'435.00		
1'420'000'003 ICT Schule 2018	9'159.75				9'159.75	-1'831.75	1'832.00			-3'663.75	5'496.00		
1'420'000'004 ICT Schule 2019		37'690.00			37'690.00		7'538.00			-7'538.00	30'152.00		
1427000 Immaterielle Anlagen in Realsierung allgemeiner Haushalt	85'867.95	28'583.35	0.00	-27'291.30	87'160.00	0.00	0.00	0.00	0.00	0.00	87'160.00		
1'427'000'000 Ortsplanung	29'056.95	17'928.40			46'985.35						46'985.35		
1'427'000'001 Erw. Gewerbezone Pfandersmatt	23'275.50	3'520.90			26'796.40						26'796.40		
1'427'000'002 Detailplanung Breitenmoos	27'291.30			-27'291.30									
1'427'000'004 Harm. Baureglement ab 2017	6'244.20	7'134.05			13'378.25						13'378.25		
1427100 Immaterielle Anlagen in Realsierung Wasser	14'295.05	0.00	0.00	0.00	14'295.05	0.00	0.00	0.00	0.00	0.00	14'295.05		
1'427'100'000 GWP ab 2016	14'295.05				14'295.05						14'295.05		
1427200 Immaterielle Anlagen in Realsierung Abwasser	7'474.00	32'446.90	0.00	0.00	39'920.90	0.00	0.00	0.00	0.00	0.00	39'920.90		
1'427'200'000 GEP II ab 2017	7'474.00	32'446.90			39'920.90						39'920.90		
1429000 Übrige immat. Anlagen Allgemeiner Haushalt	28'349.00	0.00	0.00	27'291.30	55'640.30	-8'503.00	5'565.30	0.00	0.00	-14'068.30	41'572.00		
1'429'000'000 UeO Kappelen ZöN	5'184.00				5'184.00	-1'554.00	519.00			-2'073.00	3'111.00		
1'429'000'001 Hochwasserkonzepte 2010-2016	23'165.00				23'165.00	-6'949.00	2'317.00			-9'266.00	13'899.00		
1'429'000'002 Detailplanung Breitenmoos				27'291.30	27'291.30		2'729.30			-2'729.30	24'562.00		

Anlagespiegel nach Bilanzkonto

""

	Anschaffungskosten				kumulierte ordentliche Abschreibungen						Buchwerte		Versich. werte
	AW per 1.1.2019	Zuwachs/ Zugänge	Abgänge	Umglieder.	AW per 31.12.2019	Stand per 1.1.2019	Planm. Abschr.	Aus.plan. Abschr.	Wertkorr.	Stand per 31.12.2019	BW netto 31.12.2019	davon in Leasing	
1454000 AVAG, 100 Namensaktien	8'000.00	0.00	0.00	0.00	8'000.00	0.00	0.00	0.00	0.00	0.00	8'000.00		
1'454'000'000 AVAG, 100 Namensaktien	8'000.00				8'000.00						8'000.00		
1455000 Schulzentrum NOSS, 2 Anteilscheine	1.00	0.00	0.00	0.00	1.00	0.00	0.00	0.00	0.00	0.00	1.00		
1'455'000'000 Schulzentrum NOSS, 2 Anteile	1.00				1.00						1.00		