

Einwohnergemeinde
Seftigen

Jahresrechnung 2022

nach HRM2

(gemäss Art. 30 ff. Direktionsverordnung über den Finanzhaushalt der Gemeinden FHDV [BSG 170.511])

Seftigen, im März 2023

Inhalt

1	Berichterstattung	5
1.1	Allgemein.....	5
1.2	Ergebnisse auf einen Blick.....	6
1.2.1	Spezialfinanzierungen (SF).....	17
1.3	Investitionsrechnung.....	18
1.4	Bilanz.....	18
1.5	Geldflussrechnung.....	19
1.6	Nachkredite.....	19
2	Eckdaten	20
2.1	Übersicht.....	20
2.2	Selbstfinanzierung / Finanzierungsergebnis.....	21
2.3	Gestufte Erfolgsausweise.....	22
2.3.1	Gesamthaushalt.....	22
2.3.2	Allgemeiner Haushalt.....	23
2.3.3	Spezialfinanzierungen Wasserversorgung.....	24
2.3.4	Spezialfinanzierungen Abwasserentsorgung.....	25
2.3.5	Spezialfinanzierung Abfall.....	26
3	Bilanz	27
3.1	Aktiven.....	27
3.2	Passiven.....	27
4	Funktionen	28
4.1	Erfolgsrechnung.....	28
4.1.1	Kommentar.....	29
4.2	Investitionsrechnung.....	34
5	Sachgruppen	35

5.1	Erfolgsrechnung	35
5.2	Investitionsrechnung.....	36
6	Geldflussrechnung.....	37
7	Finanzkennzahlen.....	39
7.1	Gesamthaushalt	39
7.2	Allgemeiner Haushalt	40
7.3	Spezialfinanzierung Wasserversorgung.....	40
7.4	Spezialfinanzierung Abwasserentsorgung	40
7.5	Spezialfinanzierung Abfall	40
8	Antrag der Exekutive	41
9	Bestätigungsbericht.....	42
10	Genehmigung der Jahresrechnung.....	43
11	Anhang	44
11.1	Regelwerk.....	44
11.1.1	Angewendetes Regelwerk.....	44
11.1.2	Bewertung Finanzvermögen	44
11.1.3	Bewertung Verwaltungsvermögen	45
11.1.4	Aktivierungsgrenzen	45
11.1.5	Bestehendes Verwaltungsvermögen.....	45
11.2	Grundlagen der Jahresrechnung.....	45
11.3	Eigenkapitalausweis	46
11.4	Rückstellungsspiegel.....	47
11.5	Beteiligungsspiegel.....	48
11.6	Gewährleistungsspiegel	50
11.7	Anlagespiegel	51
11.7.1	Anlagespiegel Finanzvermögen	51

11.7.2Anlagespiegel Sachanlagen Verwaltungsvermögen.....	52
11.7.3Anlagespiegel übriges Verwaltungsvermögen.....	53
11.8 Kreditkontrolle.....	54
11.8.1Verpflichtungskreditkontrolle für Investitionen.....	54
11.8.2Nachkredite.....	55
11.9 Weitere massgebende Angaben.....	57
11.9.1Werterhaltungskosten und Einlagen in die Spezialfinanzierung Werterhalt Wasserversorgung.....	57
11.9.2Werterhaltungskosten und Einlagen in die Spezialfinanzierung Werterhalt Abwasseranlagen.....	58
12 Details zur Jahresrechnung.....	59
Bilanz.....	59
Erfolgsrechnung nach Funktionen.....	66
Erfolgsrechnung nach Sachgruppen.....	92
Investitionsrechnung nach Funktionen.....	106
Investitionsrechnung nach Sachgruppen.....	111
Anlagespiegel nach Bilanzkonto.....	112

1 Berichterstattung

1.1 Allgemein

Die Jahresrechnung 2022 wurde nach dem Harmonisierten Rechnungsmodell 2 (HRM2) erstellt. Für die Buchhaltung wird die Software Abacus mit innosolvenergy eingesetzt. Verantwortlich für die Rechnungsführung ist Andrea Giger, Finanzverwalterin, im Amt seit 1. Mai 2014.

Für die Rechnung 2022 wurden folgende Ansätze berücksichtigt:

Steuern und Abgaben

Steueranlage	1.74 Einheiten der einfachen Steuer
Liegenschaftssteuer	1.0 Promille des amtlichen Wertes
Hundetaxe	Fr. 70.00 je Hund
Wehrdienstersatzabgabe	15 Prozent der einfachen Steuer (mind. Fr. 30.00, max. Fr. 450.00)

Gebühren Wasser

	inkl. MWST
Grundpauschale pro Gebäude	Fr. 110.00
Zusätzlich je Wohneinheit / Gewerbeeinheit	Fr. 55.00
Wasserzähler (Miete pro Jahr)	Fr. 25.00
Verbrauchsgebühren pro m3	Fr. 1.20

Gebühren Abwasser

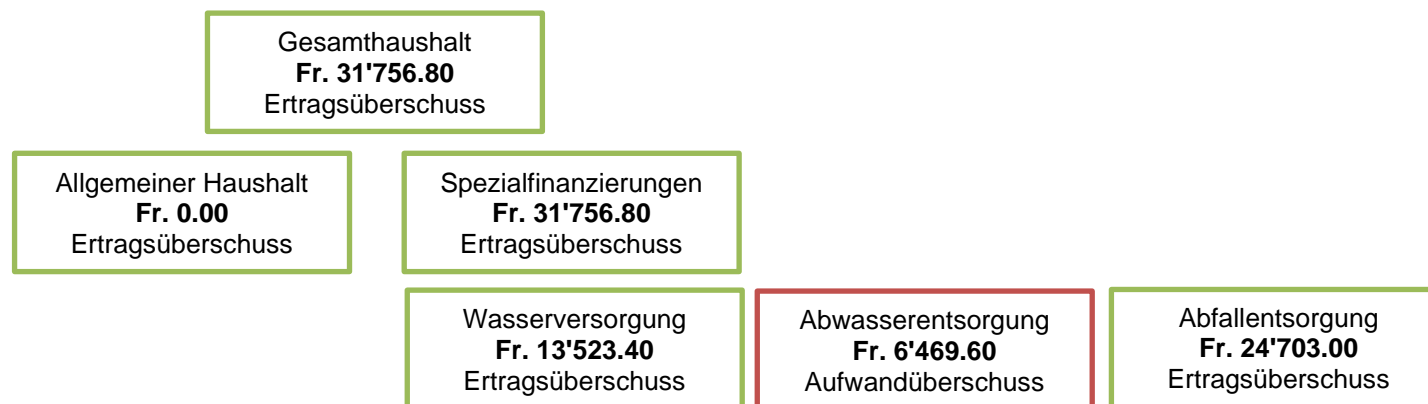
	inkl. MWST
Grundpauschale pro Gebäude	Fr. 200.00
Zusätzlich je Wohneinheit / Gewerbeeinheit	Fr. 95.00
Regenabwassergebühr je Hauptgebäude	Fr. 95.00
Verbrauchsgebühr pro m3 Frischwasserbezug	Fr. 1.30

Gebühren Kehricht

	inkl. MWST
Grundgebühr pro Haushalt	Fr. 75.00

1.2 Ergebnisse auf einen Blick

Das Ergebnis der Jahresrechnung 2022 präsentiert sich wie folgt:



Der **Gesamthaushalt** schliesst mit einem Ertragsüberschuss von Fr. 31'757 ab. Budgetiert war ein Aufwandüberschuss von Fr. 6'950. Die Besserstellung beträgt somit Fr. 38'706. Die Abweichungen sind auf der nächsten Seite grafisch dargestellt.

Der **Allgemeine Haushalt** schliesst wie budgetiert ausgeglichen ab. Vor den Einlagen in das Eigenkapital resultierte ein Ertragsüberschuss von Fr. 164'568. Dieser wurde in die Vorfinanzierung für den Werterhalt von Investitionen im Verwaltungsvermögen eingelegt. Im Budget wurde vor Entnahmen aus der finanziellen Reserve ein Aufwandüberschuss von Fr. 124'655 erwartet. Die Besserstellung vor diesen Abschlussbuchungen beträgt demnach Fr. 289'223.

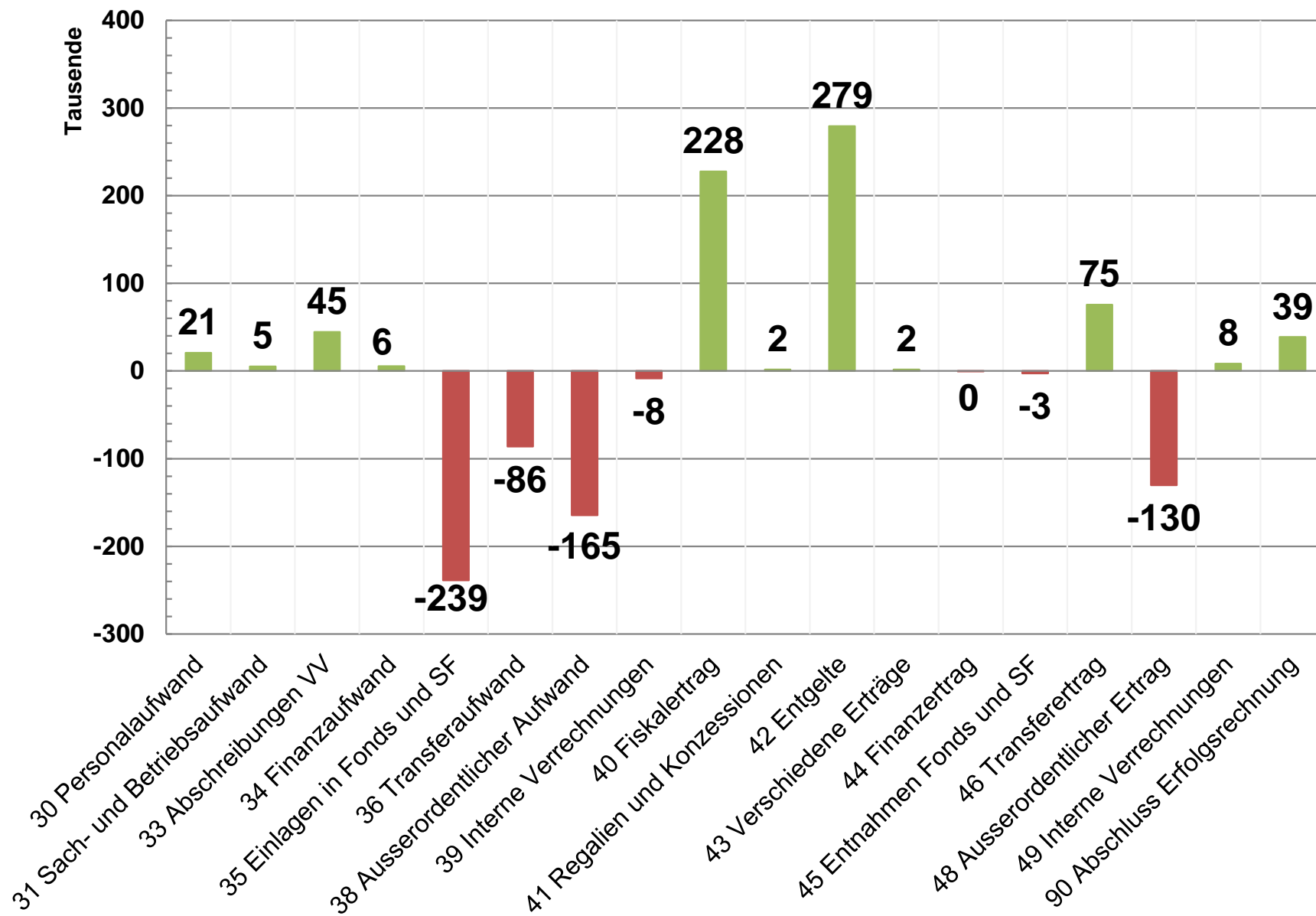
Die direkten Steuern von natürlichen Personen sind um rund Fr. 23'400 tiefer als budgetiert. Jedoch sind die Einkommenssteuern um Fr. 100'200 tiefer als angenommen und bestätigen die Prognose der stagnierenden bis rückläufigen Steuereinnahmen. Bei den Vermögenssteuern beträgt die Besserstellung Fr. 24'400 und bei den Quellensteuern Fr. 52'400, weil zusätzlich Quellensteuerfälle der Vorjahre abgerechnet wurden.

Bei den **direkten Steuern juristischer Personen** sind die budgetierten Erträge um rund Fr. 46'300 höher ausgefallen.

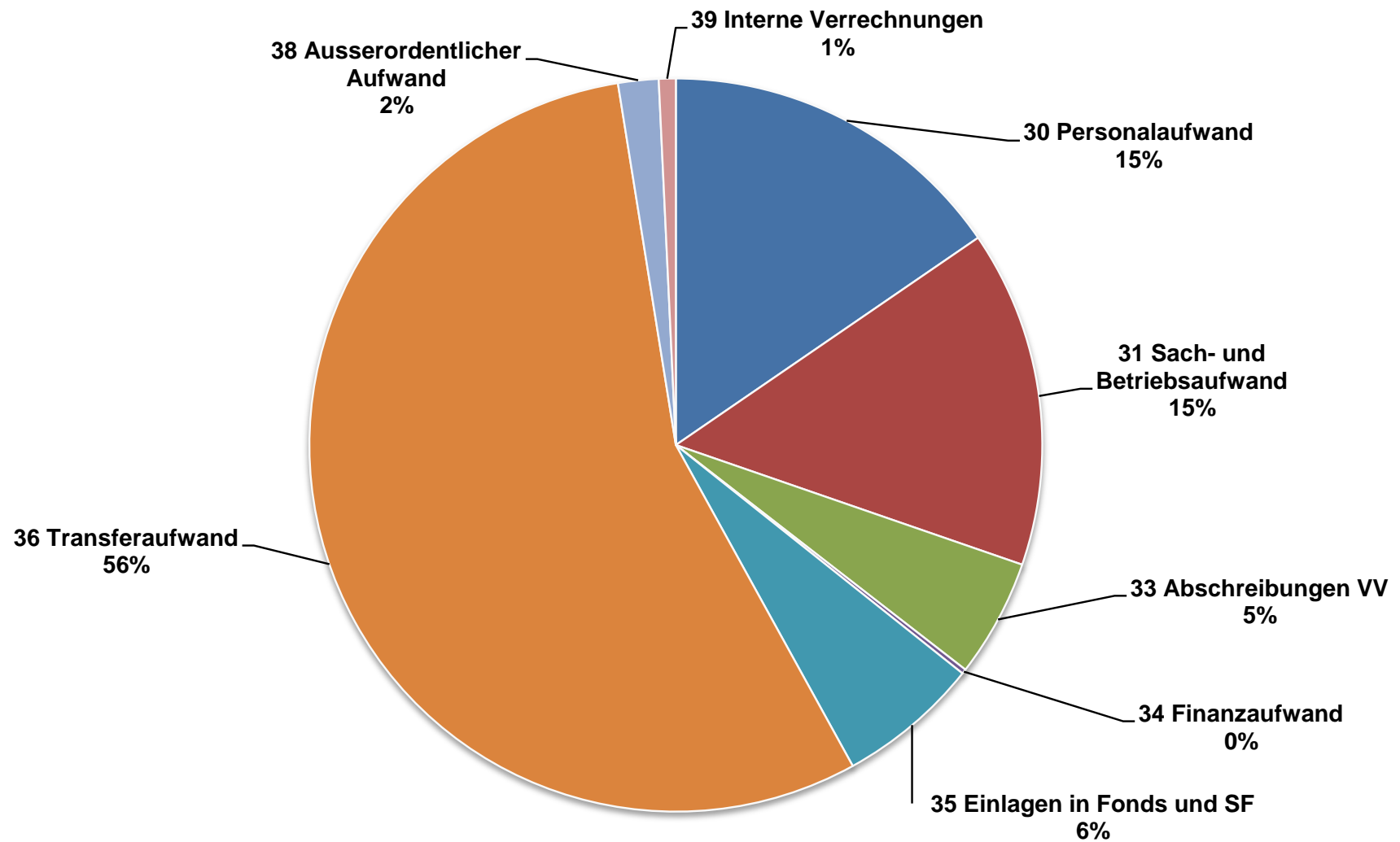
Bei den **übrigen Steuern** resultiert eine Besserstellung von rund Fr. 204'300. Dieser Effekt ist jedoch einmalig und führt zu keiner nachhaltigen Verbesserung der angespannten finanziellen Situation. Die Sonderveranlagungen sind um rund Fr. 36'800 höher ausgefallen als erwartet, weil im Jahr 2022 wiederum mehr Kapital aus der Vorsorge bezogen wurde als im Mehrjahresschnitt. Auch die Grundstückgewinnsteuern sind um rund Fr. 137'700 höher, weil ausserordentliche Gewinne aus Grundstückverkäufen besteuert wurden. Die Liegenschaftssteuern sind um Fr. 16'700 höher als budgetiert.

Die **Spezialfinanzierungen (SF)** schliessen im Vergleich zum Budget in der Summe um Fr. 38'706 besser ab.

Nettoabweichungen Rechnung 2022 zu Budget 2022 nach Sachgruppen



Aufwand nach Sachgruppen



	Rechnung 2022	Budget 2022	Rechnung 2021
30 Personalaufwand	1'425'105.57	1'445'830.00	1'379'739.05
300 Behörden und Kommissionen	113'254.30	99'100.00	116'740.90
301 Löhne des Verwaltungs- und Betriebspersonals	1'077'223.05	1'102'650.00	1'050'566.90
304 Zulagen	5'760.00	7'300.00	4'860.00
305 Arbeitgeberbeiträge	192'813.55	199'530.00	187'902.10
309 Übriger Personalaufwand	36'054.67	37'250.00	19'669.15

Der Personalaufwand liegt um **1.43 % unter dem budgetierten Wert**. Die Löhne des Verwaltungs- und Betriebspersonal sind tiefer ausgefallen als erwartet, weil die Tagesschule Seftigen wegen tieferem Betreuungsbedarf weniger Personaleinsätze benötigte. Dafür sind Vergütungen an die Behörden höher als budgetiert, weil mehr Sitzungsgelder abgerechnet wurden. Zudem hatte die Feuerwehr Seftigen mehr Einsätze als in einem Durchschnittsjahr und deshalb ist der Feuerwehrsold höher als budgetiert.

	Rechnung 2022	Budget 2022	Rechnung 2021
31 Sach- und übriger Betriebsaufwand	1'371'821.63	1'376'980.00	1'279'120.39
310 Material- und Warenaufwand	231'838.22	255'850.00	235'046.43
311 Nicht aktivierbare Anlagen	70'385.30	53'295.00	42'660.50
312 Ver- und Entsorgung Liegenschaften VV	85'763.40	77'700.00	93'249.40
313 Dienstleistungen und Honorare	392'279.56	416'050.00	365'145.21
314 Baulicher Unterhalt infolge betrieblichen Unterhaltes	277'324.40	245'300.00	291'895.25
315 Unterhalt Mobilien und immaterielle Anlagen	185'828.35	221'450.00	165'388.35
316 Mieten, Leasing, Pachten, Benützungsgebühren	9'661.45	10'825.00	14'896.70
317 Spesenentschädigungen	33'722.85	46'360.00	26'188.05
318 Wertberichtigungen auf Forderungen	72'514.80	40'000.00	37'330.60
319 Verschiedener Betriebsaufwand	12'503.30	10'150.00	7'319.90

Der Sach- und Betriebsaufwand liegt um **0.37 % unter dem budgetierten Wert**.

Der Material- und Warenaufwand ist tiefer als erwartet, weil die Tagesschule weniger Lebensmittel benötigte. Zudem konnte die Schule Seftigen Lehrmittel einsparen.

Das Budget für die nicht aktivierbaren Anlagen (Anschaffungen von Büromöbel, Geräten, Maschinen, Fahrzeuge, Turn- und Sportgeräte, Kleider) ist höher als budgetiert, weil der defekte Beamer in der Aula ersetzt werden musste.

Die Ver- und Entsorgungskosten sind zwar höher als erwartet, jedoch tiefer als im Vorjahr.

Die Dienstleistungen und Honorare sind tiefer ausgefallen, weil die Kehrrichtverwertungskosten günstiger waren als budgetiert. Die Honorare für externe Berater sind ebenfalls tiefer als geplant, weil weniger Vermessungen und Nachführungen der Werkleitungskataster angefallen sind.

Der Unterhalt für die Hochbauten ist höher als geplant, weil mehr Unterhaltsarbeiten bei den Schulanlagen nötig waren als angenommen. Zudem hat der Gemeinderat nach dem Brandfall im Dachgeschoss der Gemeindeverwaltung einen Nachkredit genehmigt für eine Rauch- und Brandmeldeanlage.

Der Unterhalt für Mobilien und immateriellen Anlagen ist tiefer als budgetiert, weil weniger Support- und Schulungsaufwand für die Einführung der Geschäftsverwaltungslösung benötigt wurde.

Das Budget für die Mieten, Leasing, Pachten, Benützungsgebühren wurde eingehalten.

Die Spesenentschädigungen sind tiefer ausgefallen als budgetiert. Wegen der Pandemie konnten noch immer nicht alle Schulveranstaltungen wie geplant durchgeführt werden. Insbesondere musste der Schüleraustausch mit Kovářov erneut verschoben werden.

Die Wertberichtigungen auf Forderungen sind höher als budgetiert, weil die Abschreibungen der Steuererträge überdurchschnittlich hoch ausgefallen sind.

Im verschiedenen Betriebsaufwand wird der Gemeinderatskredit geführt, welcher marginal höher ausgefallen ist als veranschlagt.

	Rechnung 2022	Budget 2022	Rechnung 2021
33 Abschreibungen VV	480'652.10	525'210.00	470'583.92
330 Sachanlagen VV	450'908.10	458'490.00	440'842.67
332 Abschreibungen immaterielle Anlagen	29'744.00	66'720.00	29'741.25

Die Abschreibungen des Verwaltungsvermögens liegen um **8.48 % unter dem budgetierten Wert**, weil mitunter die Investitionsausgaben der Ortsplanung erst abgeschrieben werden können, wenn die Genehmigung vorliegt. Auch bei der generellen Wasserversorgungsplanung GWP und generellen Entwässerungsplanung GEP sind die Geschäfte noch immer nicht abgeschlossen.

	Rechnung 2022	Budget 2022	Rechnung 2021
34 Finanzaufwand	19'125.21	24'650.00	13'543.58
340 Zinsaufwand	12'973.83	12'900.00	9'715.20
343 Liegenschaftsaufwand Finanzvermögen	3'693.55	3'500.00	1'721.10
349 Verschiedener Finanzaufwand	2'457.83	8'250.00	2'107.28

Der Finanzaufwand liegt um **22.41 % unter dem budgetierten Wert**, weil die Vergütungszinsen im verschiedenen Finanzaufwand tiefer ausgefallen ist als erwartet.

	Rechnung 2022	Budget 2022	Rechnung 2021
35 Einlagen in Fonds und Spezialfinanzierungen	579'225.50	340'500.00	837'624.35
351 Einlagen in Fonds und Spezialfinanzierungen im EK	579'225.50	340'500.00	837'624.35

Die Einlagen in Fonds und Spezialfinanzierungen liegen um **70.21 % über dem budgetierten Wert**, weil die Anschlussgebühren für Wasser und Abwasser zu tief budgetiert wurden. Die Anschlussgebühren werden in die jeweiligen Werterhalte eingelegt.

	Rechnung 2022	Budget 2022	Rechnung 2021
36 Transferaufwand	5'123'270.86	5'037'080.00	4'285'496.94
361 Entschädigungen an Gemeinwesen	3'345'454.46	3'226'920.00	2'574'868.74
362 Finanz- und Lastenausgleich	388'464.00	390'350.00	384'439.00
363 Beiträge an Gemeinwesen und Dritte	1'389'352.40	1'419'810.00	1'326'189.20

Der Transferaufwand liegt um **1.71 % über dem budgetierten Wert**. In dieser Sachgruppe werden Entschädigungen und Beiträge an Kanton, Gemeinden, Gemeindeverbände und an öffentliche oder private Organisationen geführt. Aber auch interne Verrechnungen aus dem allgemeinen Haushalt an die Spezialfinanzierungen sind in dieser Sparte enthalten.

Zweidrittel des Budgets im Transferaufwand betrifft die Lastenausgleiche und Entschädigungen an den Kanton Bern. Die Lastenausgleiche liegen mit Ausnahme der Lehrergehaltskosten unter den budgetierten Werten. Jedoch ist im Vergleich mit dem Vorjahr nur der Lastenausgleich Ergänzungsleistung tiefer ausgefallen. Die Lehrergehaltskosten wurden im Jahr 2022 auf Empfehlung des Revisionsorgans brutto verbucht (vor Abzug der Schülerbeiträge). Die Schülerbeiträge sind nun im Transferertrag enthalten.

	Sachgruppe	Rechnung 2022	Budget 2022	Rechnung 2021
Lastenausgleich (LA) Total		3'341'060.55	3'363'200.00	2'648'511.74
Sozialhilfe	3611	1'135'151.55	1'217'470.00	1'079'328.24
Lehrergehaltskosten	3611	1'100'615.00	985'600.00	472'208.50
Aufgabenteilung	3621	388'464.00	390'350.00	384'439.00
Beiträge an Öffentlichen Verkehr	3631	220'051.00	248'610.00	206'357.00
Beiträge Ergänzungsleistung	3631	486'726.00	508'510.00	494'378.00
Familienzulagen	3631	10'053.00	12'660.00	11'801.00

In der Sachgruppe 361 sind nebst den kantonalen Entschädigungen auch die Entschädigungen an Gemeinden enthalten. Ein wesentlicher Teil davon ist mit rund Fr. 675'100 für Schulgelder an andere Gemeinden vorgesehen. Diese sind zusammengefasst über alle Stufen um rund Fr. 70'100 über der Budgetprognose, weil weniger auswärtige Schulbesuche erwartet wurden. Die Betriebsbeiträge an die AHV-Zweigstelle und an den Regionalen Sozialdienst Wattenwil sind um rund Fr. 6'400 respektive Fr. 23'400 tiefer ausgefallen als geplant. Die Entschädigung an die Regionale Bauverwaltung Wattenwil ist um rund Fr. 43'200 höher ausgefallen als erwartet. Einerseits wurden mehr Dienstleistungen beansprucht als budgetiert. Andererseits beteiligt sich Seftigen als Trägergemeinde der Regionalen Bauverwaltung Wattenwil prozentual am erzielten Aufwandüberschuss.

In der Sachgruppe 363 sind nebst den in der Tabelle aufgeführten Lastenausgleichen und Entschädigungen an Gemeinden auch Beiträge an Gemeindeverbände, Institutionen und Dritte enthalten. Es wurden um Fr. 15'000 mehr Betreuungsgutscheine für die familienergänzende Kinderbetreuung beansprucht als angenommen. Ausserdem wurden für knapp Fr. 5'400 mehr Alimentenbevorschussungen und Inkassohilfe beantragt als geplant.

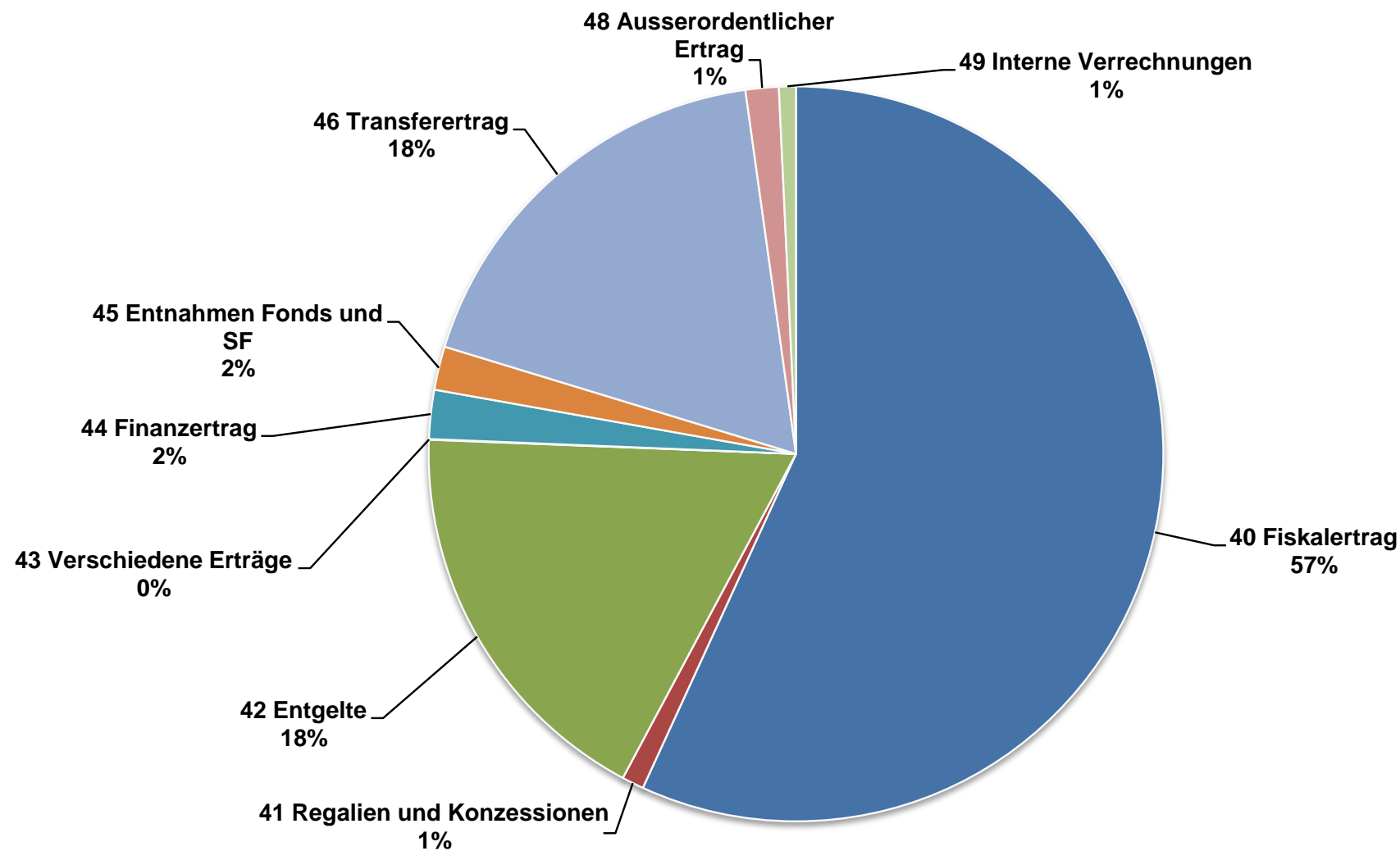
	Rechnung 2022	Budget 2022	Rechnung 2021
38 Ausserordentlicher Aufwand	164'567.93		224'826.42
389 Einlagen in das Eigenkapital	164'567.93		224'826.42

Es wurde kein ausserordentlicher Aufwand budgetiert, weil das Budget von einem Aufwandüberschuss ausging. Nun wurde erfreulicherweise vor Einlagen in das Eigenkapital ein Ertragsüberschuss im allgemeinen Haushalt von Fr. 164'567.93 erzielt, welcher in die Vorfinanzierung für den Werterhalt von Investitionen im Verwaltungsvermögen eingelegt werden konnte.

	Rechnung 2022	Budget 2022	Rechnung 2021
39 Interne Verrechnungen	69'020.00	60'620.00	66'320.00
391 Dienstleistungen	69'020.00	60'620.00	66'320.00

Die internen Verrechnungen innerhalb des allgemeinen Haushaltes sind um 13.86% höher ausgefallen als budgetiert.

Ertrag nach Sachgruppen



	Rechnung 2022	Budget 2022	Rechnung 2021
40 Fiskalertrag	5'266'467.40	5'038'800.00	4'946'635.10
400 Direkte Steuern natürliche Personen	4'294'891.80	4'318'300.00	4'141'956.95
401 Direkte Steuern juristische Personen	181'818.00	135'500.00	82'946.45
402 Übrige direkte Steuern	779'327.60	575'000.00	711'931.70
403 Besitz- und Aufwandsteuern	10'430.00	10'000.00	9'800.00

Der Fiskalertrag liegt um **4.52 % über dem budgetierten Wert**.

Die **direkten Steuern von natürlichen Personen** sind um rund Fr. 23'400 tiefer als budgetiert. Trotz dieser marginalen Abweichung ist das Ergebnis nicht zufriedenstellend, weil die Einkommenssteuern um Fr. 100'200 tiefer ausgefallen sind als budgetiert. Demnach bestätigt sich die Tendenz der stagnierenden bis rückläufigen Steuern. Die Vermögenssteuern sind um rund Fr. 24'400 höher ausgefallen als erwartet. Die Zunahme der Vermögenssteuern ist auch darauf zurückzuführen, dass vermehrt Vorsorgegelder als Kapital bezogen werden. Die Besserstellung bei den Quellensteuern von Fr. 52'500 begründet sich im Wesentlichen mit Nachzahlungen aus Vorjahresabrechnungen und ist somit einmalig so hoch ausgefallen.

Bei den **direkten Steuern juristischer Personen** sind die budgetierten Erträge um rund Fr. 46'300 höher ausgefallen. Bei den Gewinnsteuern von juristischen Personen gestaltet sich die Prognose immer schwierig und Schwankungen und Ereignisse sind noch weniger abschätzbar als bei den Steuern der natürlichen Personen. Zudem werden gerade bei den juristischen Personen oftmals mehrere Jahre gleichzeitig veranlagt. Dies kann zu hohen Rückerstattungen aber auch zu hohen Nachzahlungen führen.

Bei den **übrigen Steuern** resultiert eine Besserstellung von rund Fr. 204'300. Dieser Effekt ist jedoch einmalig und führt zu keiner nachhaltigen Verbesserung der angespannten finanziellen Situation. Die Sonderveranlagungen sind um rund 36'800 höher ausgefallen als budgetiert, weil wiederum viel Kapital aus der Vorsorge bezogen wurden. Die Grundstückgewinnsteuern sind um Fr. 137'700 höher als erwartet, weil ausserordentliche Gewinne aus Grundstückverkäufen besteuert wurden. Obwohl auf dem Liegenschaftsmarkt immer noch hohe Preise bezahlt werden, sind Grundstückgewinnsteuern in diesem Ausmass ein einmaliges Ereignis. Die Liegenschaftssteuern sind wiederum etwas höher als budgetiert. Die Besserstellung beläuft sich auf Fr. 16'700. Bei den Erbschafts- und Schenkungssteuern sind die Erträge einmalig um Fr. 17'100 höher als angenommen.

	Rechnung 2022	Budget 2022	Rechnung 2021
41 Regalien und Konzessionen	89'621.75	88'000.00	89'911.00
412 Konzessionen	89'621.75	88'000.00	89'911.00

Die Regalien und Konzessionen liegen um **1.84 % über dem budgetierten Wert**, weil die Konzession der BKW etwas höher ausgefallen ist.

	Rechnung 2022	Budget 2022	Rechnung 2021
42 Entgelte	1'649'370.65	1'370'150.00	1'954'684.16
420 Ersatzabgaben	96'684.95	100'000.00	102'253.30
421 Gebühren für Amtshandlungen	77'208.35	49'000.00	68'180.10
424 Benützungsgebühren und Dienstleistungen	1'034'959.55	803'100.00	1'306'233.45
425 Erlös aus Verkäufen	292'281.35	294'250.00	286'448.40
426 Rückererstattungen	148'236.45	123'300.00	191'523.91
427 Bussen		500.00	45.00

Die Entgelte liegen um **20.38 % über dem budgetierten Wert**. Die Gebühren für Amtshandlungen sind rund Fr. 28'200 höher als budgetiert, weil Baubewilligungsgebühren für grössere Bauvorhaben in Rechnung gestellt werden konnten. Bei den Benützungsgebühren und Dienstleistungen wurden die Anschlussgebühren für die SF Wasserversorgung und SF Abwasserentsorgung um rund Fr. 239'200 zu tief budgetiert. Die Fälligkeiten der Anschlussgebühren bei grossen Bauvorhaben sind zum Zeitpunkt der Budgetierung schwierig planbar. Bei den Rückererstattungen sind nicht budgetierte Schadenleistungen der Versicherungen enthalten. Ausserdem sind Fr. 23'200 mehr Alimenterückzahlungen eingegangen als erwartet als Folge der konsequenten Inkassoführung und Verlustscheinverwaltung.

	Rechnung 2022	Budget 2022	Rechnung 2021
43 Verschiedene Erträge	2'620.00	1'000.00	3'000.00
431 Aktivierung Eigenleistungen	2'620.00	1'000.00	3'000.00

Die verschiedenen Erträge liegen um **162 % über dem budgetierten Wert**, weil die Eigenleistungen für Investitionsprojekte höher ausgefallen sind.

	Rechnung 2022	Budget 2022	Rechnung 2021
44 Finanzertrag	199'476.90	199'860.00	189'370.15
440 Zinsertrag	9'753.25	10'050.00	9'685.55
443 Liegenschaftsertrag FV	3'153.00	4'000.00	3'953.00
445 Finanzertrag aus Darlehen und Beteiligungen VV	350.00	350.00	350.00
447 Liegenschaftsertrag VV	186'216.75	185'460.00	175'377.70
449 Übriger Finanzertrag	3.90		3.90

Der Finanzertrag liegt um **0.19 % unter dem budgetierten Wert**, weil die Zins- und Liegenschaftserträge etwas unter dem Budget abschliessen.

	Rechnung 2022	Budget 2022	Rechnung 2021
45 Entnahmen Fonds und Spezialfinanzierungen	177'305.35	180'150.00	161'816.50
451 Entnahmen aus Fonds und Spezialfinanzierungen im EK	177'305.35	180'150.00	161'816.50

Die Entnahmen Fonds und Spezialfinanzierungen liegen um **1.58 % unter dem budgetierten Wert**, weil insbesondere der Aufwandüberschuss der einseitigen SF Feuerwehr um knapp Fr. 10'200 tiefer ausgefallen ist als erwartet.

	Rechnung 2022	Budget 2022	Rechnung 2021
46 Transferertrag	1'675'474.50	1'599'985.00	1'046'253.29
460 Ertragsanteile	7'608.65	7'300.00	7'937.50
461 Entschädigungen von Gemeinwesen	1'175'509.60	1'105'035.00	556'911.84
462 Finanz- und Lastenausgleich	474'125.00	466'250.00	463'824.00
463 Beiträge von Gemeinwesen und Dritten	17'332.85	20'400.00	17'270.00
469 Übriger Transferertrag	898.40	1'000.00	309.95

Der Transferertrag liegt um **4.72 % über dem budgetierten Wert**. Es wurden mehr Betreuungsgutscheine für die familienergänzende Kinderbetreuung beantragt. Folglich ist auch die Entschädigung des Kantons höher als erwartet, nämlich um rund Fr. 12'700. Die Schulgelder von anderen Gemeinden sind um rund Fr. 56'000 höher als veranschlagt. Es besuchten weniger Kinder die Tagesschule Seftigen als angenommen. Die Entschädigung des Kantons basiert auf den Betreuungsstunden und ist demnach um Fr. 19'000 tiefer als erwartet. Die Rücklieferungen aus dem produzierten Strom sind um knapp Fr. 40'300 besser als budgetiert. Der Zuschuss aus dem Finanzausgleich ist um fast Fr. 8'300 höher ausgefallen als prognostiziert.

	Rechnung 2022	Budget 2022	Rechnung 2021
48 Ausserordentlicher Ertrag	135'189.05	265'355.00	146'733.50
489 Entnahmen aus dem Eigenkapital	135'189.05	265'355.00	146'733.50

Der ausserordentliche Ertrag liegt um **49.05 % unter dem budgetierten Wert**. Im Allgemeinen Haushalt wurde ein Aufwandüberschuss budgetiert, welcher eine Entnahme aus der finanzpolitischen Reserve von Fr. 124'655 bewirkt hätte. Nun wurde hauptsächlich wegen einmaligen Effekten ein Ertragsüberschuss erzielt. Dieser Betrag wurde in die Vorfinanzierung für Investitionen im Verwaltungsvermögen eingelegt (siehe Seite 12, ausserordentlicher Aufwand).

Es konnten Entnahmen aus den Vorfinanzierungen im Umfang der planmässigen Abschreibungen von rund Fr. 113'400 getätigt werden. Ausserdem wurde aus der Neubewertungsreserve die vorschriftgemässe Einnahme von rund Fr. 21'800 verbucht.

	Rechnung 2022	Budget 2022	Rechnung 2021
49 Interne Verrechnungen	69'020.00	60'620.00	66'320.00
491 Dienstleistungen	69'020.00	60'620.00	66'320.00

Die internen Verrechnungen innerhalb des allgemeinen Haushaltes sind um **13.86 % höher** ausgefallen als budgetiert.

1.2.1 Spezialfinanzierungen (SF)

Die nachfolgende Übersicht zeigt die einzelnen Ergebnisse und die bilanzierten Werte der gebührenfinanzierten Spezialfinanzierungen. Es schliessen sämtliche Spezialfinanzierungen besser ab als budgetiert.

SF Wasserversorgung (Funktion 7101)

Jahresrechnung 2022	13'523.40	Ertragsüberschuss
Budget 2022	9'250.00	Aufwandüberschuss
Besserstellung	22'773.40	

Bilanz per 31.12.2022	
Verwaltungsvermögen	1'089'011.35
Bestand Werterhalt	1'685'476.90
Bestand SF	346'439.96

SF Abwasserentsorgung (Funktion 7201)

Jahresrechnung 2022	6'469.60	Aufwandüberschuss
Budget 2022	8'500.00	Aufwandüberschuss
Besserstellung	2'030.40	

Bilanz per 31.12.2022	
Verwaltungsvermögen	1'135'326.95
Bestand Werterhalt	3'227'066.80
Bestand SF	405'582.54

SF Abfall (Funktion 7301)

Jahresrechnung 2022	24'703.00	Ertragsüberschuss
Budget 2022	10'800.00	Ertragsüberschuss
Besserstellung	13'903.00	

Bilanz per 31.12.2022	
Verwaltungsvermögen	0.00
Bestand SF	217'683.88

Die Spezialfinanzierungen nach Gemeindereglement sind im allgemeinen Haushalt enthalten und werden nicht mit separatem Erfolgsausweis dargestellt.

SF Feuerwehr einseitig (Funktion 1500)

Jahresrechnung 2022	26'708.20	Aufwandüberschuss
Budget 2022	36'900.00	Aufwandüberschuss
Besserstellung	10'191.80	

Bilanz per 31.12.2022	
Verwaltungsvermögen	283'390.00
Bestand SF	1'451.20

1.3 Investitionsrechnung

Die Bruttoinvestitionen 2022 betragen total Fr. 637'035. Investitionen über der Aktivierungsgrenze von Fr. 30'000 fliessen in die Investitionsrechnung.

Beiträge in CHF	Ausgaben	Einnahmen
Allgemeiner Haushalt Nettoinvestitionen	527'113.85	176'882.90 350'230.95
SF Wasserversorgung Nettoinvestitionen	68'744.90	68'744.90
SF Abwasserentsorgung Nettoinvestitionen	41'176.25	41'176.25
Gesamthaushalt Nettoinvestitionen	637'035.00	176'882.90 460'152.10

1.4 Bilanz

Aktiven	01.01.2022	31.12.2022	Veränderung
Finanzvermögen	4'002'045.93	3'867'278.29	-134'767.64
Verwaltungsvermögen	9'185'012.45	9'164'512.45	-20'500.00

Im Finanzvermögen haben hauptsächlich die flüssigen Mittel abgenommen.

Die Veränderung des Verwaltungsvermögens ergibt sich aus den Nettoinvestitionen abzüglich der Wertberichtigungen aus den Abschreibungen.

Passiven	01.01.2022	31.12.2022	Veränderung
Fremdkapital	4'281'948.27	3'663'624.80	-618'323.47
Eigenkapital	8'905'110.11	9'368'165.94	463'055.83

Im Fremdkapital haben die Finanzverbindlichkeiten abgenommen. Gesamthaft betragen die Darlehensschulden 3.0 Mio. Franken.

Das Eigenkapital nimmt im Wesentlichen wegen den Bestandesveränderungen der Vorfinanzierungen zu.

1.5 Geldflussrechnung

Die Geldflussrechnung zeigt die Herkunft und Verwendung der flüssigen Mittel auf.

Bezeichnung		Betrag
Bestand flüssige Mittel	01.01.2022	1'548'794.89
Bestand flüssige Mittel	31.12.2022	1'286'596.06
Geldabfluss	2022	262'198.83

Die Investitionen (Geldabfluss) konnten aus dem Geldzufluss der betrieblichen Tätigkeit bezahlt werden. Zudem wurden die Darlehensschulden um 0.5 Mio. Franken getilgt, was in der Finanzierungstätigkeit als Geldabfluss abgebildet wird.

Tätigkeit	Gesamthaushalt 2022
Betrieblich	787'264.47
Investitionen	-467'748.70
Finanzierung	-581'714.60
Geldzufluss (+)	-262'198.83
Geldabfluss (-)	

1.6 Nachkredite

Es werden nur die Nachkredite abgebildet, welche eine Überschreitung von mehr als Fr. 5'000 verursachten.

Total	818'762.34
davon gebunden	585'831.81
in GR Kompetenz	232'930.53
zu beschliessen GV	0.00

Die detaillierte Nachkredittabelle ist in Kapitel 11.8.2 abgebildet.

2 Eckdaten

2.1 Übersicht

Die folgende Übersicht zeigt die wesentlichen Eckwerte:

	Rechnung 2022	Budget 2022	Rechnung 2021
Jahresergebnis Erfolgsrechnung Gesamthaushalt	31'756.80	-6'950.00	47'469.05
Jahresergebnis Erfolgsrechnung Allgemeiner Haushalt	0.00	0.00	0.00
Jahresergebnis gesetzliche Spezialfinanzierungen	31'756.80	-6'950.00	47'469.05
Steuerertrag natürliche Personen	4'294'891.80	4'318'300.00	4'141'956.95
Steuerertrag juristische Personen	181'818.00	135'500.00	82'946.45
Liegenschaftssteuer	426'729.65	410'000.00	401'447.90
Nettoinvestitionen	460'152.10	449'000.00	1'003'989.77
Bestand Finanzvermögen	3'867'278.29		4'002'045.93
Bestand Verwaltungsvermögen Gesamthaushalt	9'164'512.45		9'185'012.45
Bestand Verwaltungsvermögen Allgemeiner Haushalt	6'932'174.15		7'034'340.30
Bestand Verwaltungsvermögen Spezialfinanzierungen	2'232'338.30		2'150'672.15
Fremdkapital	3'663'624.80		4'281'948.27
Eigenkapital	9'368'165.94		8'905'110.11
Reserven	417'921.74		417'921.74
Bilanzüberschuss	1'003'289.14		1'003'289.14

2.2 Selbstfinanzierung / Finanzierungsergebnis

		Rechnung 2022	Budget 2022	Rechnung 2021
Ergebnis Gesamthaushalt	90	31'756.80	-6'950.00	47'469.05
Abschreibung Verwaltungsvermögen	33 +	480'652.10	525'210.00	470'583.92
Einlagen in Fonds und Spezialfinanzierungen	35 +	579'225.50	340'500.00	837'624.35
Entnahmen aus Fonds und Spezialfinanzierungen	45 -	-177'305.35	-180'150.00	-161'816.50
Wertberichtigung Darlehen Verwaltungsvermögen	364 +			
Wertberichtigung Beteiligungen Verwaltungsvermögen	365 +			
Abschreibungen Investitionsbeiträge	366 +			
Einlagen in das Eigenkapital	389 +	164'567.93		224'826.42
Entnahmen aus dem Eigenkapital	489 -	-135'189.05	-265'355.00	-146'733.50
Aufwertung Verwaltungsvermögen	4490 -			
Selbstfinanzierung		943'707.93	413'255.00	1'271'953.74
Investitionsausgaben	690 +	637'035.00	449'000.00	1'018'886.95
Investitionseinnahmen	590 -	176'882.90		14'897.18
Nettoinvestitionen		460'152.10	449'000.00	1'003'989.77
Finanzierungsergebnis		483'555.83	-35'745.00	267'963.97

Die Selbstfinanzierung des Gesamthaushaltes ist höher als budgetiert, weil die Einlagen aus einmaligen Anschlussgebühren in die Werterhalte SF Wasserversorgung und SF Abwasserentsorgung zu tief budgetiert wurden. Das erfreuliche Ergebnis im allgemeinen Haushalt hat zudem Einlagen in die Vorfinanzierungen für Investitionen ermöglicht. Somit ist das Finanzierungsergebnis trotz Nettoinvestitionen von Fr. 460'152 positiv.

2.3 Gestufte Erfolgsausweise

2.3.1 Gesamthaushalt

		Rechnung 2022	Budget 2022	Rechnung 2021
	Betrieblicher Aufwand			
30	Personalaufwand	1'425'105.57	1'445'830.00	1'379'739.05
31	Sach- und übriger Betriebsaufwand	1'371'821.63	1'376'980.00	1'279'120.39
33	Abschreibungen Verwaltungsvermögen	480'652.10	525'210.00	470'583.92
35	Einlagen Fonds und Spezialfinanzierungen	579'225.50	340'500.00	837'624.35
36	Transferaufwand	5'123'270.86	5'037'080.00	4'285'496.94
37	Durchlaufende Beiträge	0.00	0.00	0.00
	Betrieblicher Aufwand	8'980'075.66	8'725'600.00	8'252'564.65
	Betrieblicher Ertrag			
40	Fiskalertrag	5'266'467.40	5'038'800.00	4'946'635.10
41	Regalien und Konzessionen	89'621.75	88'000.00	89'911.00
42	Entgelte	1'649'370.65	1'370'150.00	1'954'684.16
43	Verschiedene Erträge	2'620.00	1'000.00	3'000.00
45	Entnahmen Fonds und Spezialfinanzierungen	177'305.35	180'150.00	161'816.50
46	Transferertrag	1'675'474.50	1'599'985.00	1'046'253.29
47	Durchlaufende Beiträge	0.00	0.00	0.00
	Betrieblicher Ertrag	8'860'859.65	8'278'085.00	8'202'300.05
	Ergebnis aus betrieblicher Tätigkeit	-119'216.01	-447'515.00	-50'264.60
	Finanzaufwand			
34	Finanzaufwand	19'125.21	24'650.00	13'543.58
44	Finanzertrag	199'476.90	199'860.00	189'370.15
	Ergebnis aus Finanzierung	180'351.69	175'210.00	175'826.57
	Operatives Ergebnis	61'135.68	-272'305.00	125'561.97
	Ausserordentlicher Aufwand			
38	Ausserordentlicher Aufwand	164'567.93	0.00	224'826.42
48	Ausserordentlicher Ertrag	135'189.05	265'355.00	146'733.50
	Ausserordentliches Ergebnis	-29'378.88	265'355.00	-78'092.92
	Gesamtergebnis Erfolgsrechnung	31'756.80	-6'950.00	47'469.05
	(+ = Ertragsüberschuss / - = Aufwandüberschuss)			

2.3.2 Allgemeiner Haushalt

		Rechnung 2022	Budget 2022	Rechnung 2021
	Betrieblicher Aufwand			
30	Personalaufwand	1'424'556.32	1'445'080.00	1'379'739.05
31	Sach- und übriger Betriebsaufwand	1'057'324.58	1'045'930.00	960'300.24
33	Abschreibungen Verwaltungsvermögen	452'397.10	473'960.00	442'330.52
35	Einlagen Fonds und Spezialfinanzierungen	0.00	0.00	0.00
36	Transferaufwand	4'723'008.46	4'635'580.00	3'921'033.04
37	Durchlaufende Beiträge	0.00	0.00	0.00
	Betrieblicher Aufwand	7'657'286.46	7'600'550.00	6'703'402.85
	Betrieblicher Ertrag			
40	Fiskalertrag	5'266'467.40	5'038'800.00	4'946'635.10
41	Regalien und Konzessionen	89'621.75	88'000.00	89'911.00
42	Entgelte	448'484.90	401'150.00	492'297.96
43	Verschiedene Erträge	2'620.00	1'000.00	3'000.00
45	Entnahmen Fonds und Spezialfinanzierungen	26'708.20	36'900.00	29'738.30
46	Transferertrag	1'672'761.40	1'594'485.00	1'044'436.84
47	Durchlaufende Beiträge	0.00	0.00	0.00
	Betrieblicher Ertrag	7'506'663.65	7'160'335.00	6'606'019.20
	Ergebnis aus betrieblicher Tätigkeit	-150'622.81	-440'215.00	-97'383.65
34	Finanzaufwand	19'125.21	24'650.00	13'543.58
44	Finanzertrag	199'126.90	199'510.00	189'020.15
	Ergebnis aus Finanzierung	180'001.69	174'860.00	175'476.57
	Operatives Ergebnis	29'378.88	-265'355.00	78'092.92
38	Ausserordentlicher Aufwand	164'567.93	0.00	224'826.42
48	Ausserordentlicher Ertrag	135'189.05	265'355.00	146'733.50
	Ausserordentliches Ergebnis	-29'378.88	265'355.00	-78'092.92
	Gesamtergebnis Erfolgsrechnung	0.00	0.00	0.00
	(+ = Ertragsüberschuss / - = Aufwandüberschuss)			

2.3.3 Spezialfinanzierungen Wasserversorgung

	Rechnung 2022	Budget 2022	Rechnung 2021
Betrieblicher Aufwand			
30 Personalaufwand	549.25	750.00	0.00
31 Sach- und übriger Betriebsaufwand	51'795.70	77'500.00	59'531.95
33 Abschreibungen Verwaltungsvermögen	13'137.00	15'700.00	13'136.00
35 Einlagen Fonds und Spezialfinanzierungen	246'359.15	125'000.00	393'549.40
36 Transferaufwand	161'571.85	170'000.00	153'811.60
37 Durchlaufende Beiträge	0.00	0.00	0.00
Betrieblicher Aufwand	473'412.95	388'950.00	620'028.95
Betrieblicher Ertrag			
40 Fiskalertrag	0.00	0.00	0.00
41 Regalien und Konzessionen	0.00	0.00	0.00
42 Entgelte	450'013.35	331'000.00	591'496.55
43 Verschiedene Erträge	0.00	0.00	0.00
45 Entnahmen Fonds und Spezialfinanzierungen	36'923.00	45'700.00	37'966.85
46 Transferertrag	0.00	3'000.00	0.00
47 Durchlaufende Beiträge	0.00	0.00	0.00
Betrieblicher Ertrag	486'936.35	379'700.00	629'463.40
Ergebnis aus betrieblicher Tätigkeit	13'523.40	-9'250.00	9'434.45
34 Finanzaufwand	0.00	0.00	0.00
44 Finanzertrag	0.00	0.00	0.00
Ergebnis aus Finanzierung	0.00	0.00	0.00
Operatives Ergebnis	13'523.40	-9'250.00	9'434.45
38 Ausserordentlicher Aufwand	0.00	0.00	0.00
48 Ausserordentlicher Ertrag	0.00	0.00	0.00
Ausserordentliches Ergebnis	0.00	0.00	0.00
Gesamtergebnis Erfolgsrechnung	13'523.40	-9'250.00	9'434.45
(+ = Ertragsüberschuss / - = Aufwandüberschuss)			

2.3.4 Spezialfinanzierungen Abwasserentsorgung

	Rechnung 2022	Budget 2022	Rechnung 2021
Betrieblicher Aufwand			
30	0.00	0.00	0.00
31	102'737.45	77'000.00	96'644.80
33	15'118.00	35'550.00	15'117.40
35	332'866.35	215'500.00	444'074.95
36	210'411.40	199'000.00	177'102.30
37	0.00	0.00	0.00
	661'133.20	527'050.00	732'939.45
Betrieblicher Ertrag			
40	0.00	0.00	0.00
41	0.00	0.00	0.00
42	540'989.45	421'000.00	657'813.25
43	0.00	0.00	0.00
45	113'674.15	97'550.00	94'111.35
46	0.00	0.00	0.00
47	0.00	0.00	0.00
	654'663.60	518'550.00	751'924.60
	-6'469.60	-8'500.00	18'985.15
Ergebnis aus betrieblicher Tätigkeit			
34	0.00	0.00	0.00
44	0.00	0.00	0.00
	0.00	0.00	0.00
Ergebnis aus Finanzierung			
	-6'469.60	-8'500.00	18'985.15
Operatives Ergebnis			
38	0.00	0.00	0.00
48	0.00	0.00	0.00
	0.00	0.00	0.00
Ausserordentliches Ergebnis			
	-6'469.60	-8'500.00	18'985.15
Gesamtergebnis Erfolgsrechnung			
(+ = Ertragsüberschuss / - = Aufwandüberschuss)			

2.3.5 Spezialfinanzierung Abfall

	Rechnung 2022	Budget 2022	Rechnung 2021
Betrieblicher Aufwand			
30	Personalaufwand	0.00	0.00
31	Sach- und übriger Betriebsaufwand	159'963.90	176'550.00
33	Abschreibungen Verwaltungsvermögen	0.00	0.00
35	Einlagen Fonds und Spezialfinanzierungen	0.00	0.00
36	Transferaufwand	28'279.15	32'500.00
37	Durchlaufende Beiträge	0.00	0.00
	Betrieblicher Aufwand	188'243.05	196'193.40
Betrieblicher Ertrag			
40	Fiskalertrag	0.00	0.00
41	Regalien und Konzessionen	0.00	0.00
42	Entgelte	209'882.95	213'076.40
43	Verschiedene Erträge	0.00	0.00
45	Entnahmen Fonds und Spezialfinanzierungen	0.00	0.00
46	Transferertrag	2'713.10	1'816.45
47	Durchlaufende Beiträge	0.00	0.00
	Betrieblicher Ertrag	212'596.05	214'892.85
	Ergebnis aus betrieblicher Tätigkeit	24'353.00	18'699.45
34	Finanzaufwand	0.00	0.00
44	Finanzertrag	350.00	350.00
	Ergebnis aus Finanzierung	350.00	350.00
	Operatives Ergebnis	24'703.00	19'049.45
38	Ausserordentlicher Aufwand	0.00	0.00
48	Ausserordentlicher Ertrag	0.00	0.00
	Ausserordentliches Ergebnis	0.00	0.00
	Gesamtergebnis Erfolgsrechnung	24'703.00	19'049.45
	(+ = Ertragsüberschuss / - = Aufwandüberschuss)		

3 Bilanz

3.1 Aktiven

	Rechnung 2022	Rechnung 2021
Finanzvermögen		
100 Flüssige Mittel und kurzfristige Geldanlagen	1'286'596.06	1'548'794.89
101 Forderungen	2'131'928.38	1'983'383.35
102 Kurzfristige Finanzanlagen		
104 Aktive Rechnungsabgrenzungen	93'349.45	114'463.29
107 Finanzanlagen	204.40	204.40
108 Sachanlagen FV	355'200.00	355'200.00
Total Finanzvermögen	3'867'278.29	4'002'045.93
Verwaltungsvermögen		
140 Sachanlagen VV	8'758'715.05	8'794'686.60
142 Immaterielle Anlagen	397'796.40	382'324.85
145 Beteiligungen, Grundkapitalien	8'001.00	8'001.00
Total Verwaltungsvermögen	9'164'512.45	9'185'012.45
Total Aktiven	13'031'790.74	13'187'058.38

3.2 Passiven

	Rechnung 2022	Rechnung 2021
Fremdkapital		
200 Laufende Verbindlichkeiten	467'979.10	463'976.70
201 Kurzfristige Finanzverbindlichkeiten	2'000'000.00	1'600'000.00
204 Passive Rechnungsabgrenzungen	111'557.90	152'169.17
Total kurzfristiges Fremdkapital	2'579'537.00	2'216'145.87
206 Langfristige Finanzverbindlichkeiten	1'000'000.00	2'000'000.00
209 Verbindlichkeiten gegenüber SF und Fonds im FK	84'087.80	65'802.40
Total langfristiges Fremdkapital	1'084'087.80	2'065'802.40
Total Fremdkapital	3'663'624.80	4'281'948.27
Eigenkapital		
290 Verpflichtungen/Vorschüsse gegenüber Spezialfinanzierungen	971'157.58	966'108.98
293 Vorfinanzierungen	6'892'529.93	6'412'693.65
294 Reserven	417'921.74	417'921.74
296 Neubewertungsreserve Finanzvermögen	83'267.55	105'096.60
299 Bilanzüberschuss /-Fehlbetrag	1'003'289.14	1'003'289.14
Total Eigenkapital	9'368'165.94	8'905'110.11
Total Passiven	13'031'790.74	13'187'058.38

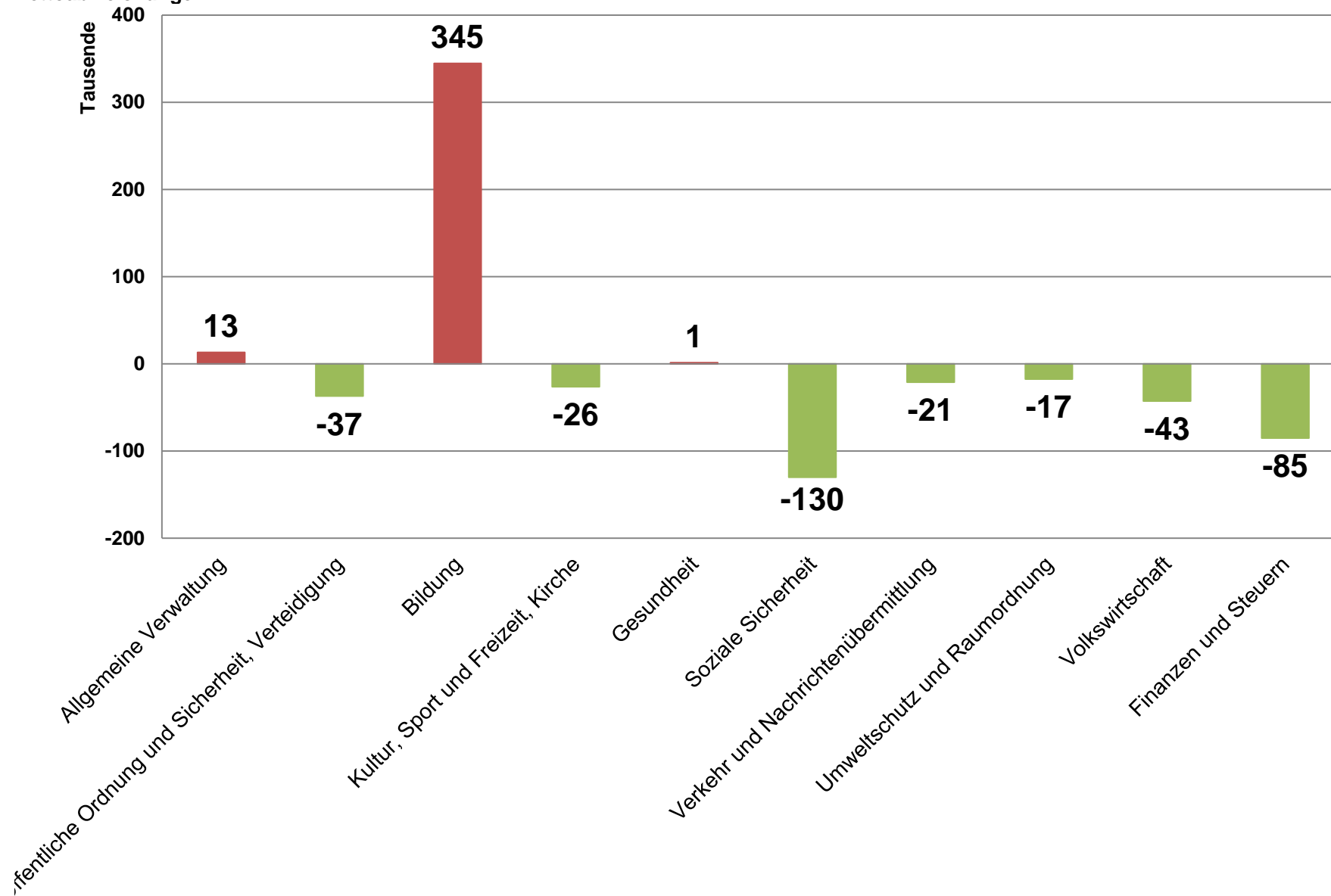
4 Funktionen

4.1 Erfolgsrechnung

	Rechnung 2022		Budget 2022		Rechnung 2021	
	Aufwand	Ertrag	Aufwand	Ertrag	Aufwand	Ertrag
0 Allgemeine Verwaltung Nettoaufwand	924'506.59	78'804.55 845'702.04	912'030.00	79'510.00 832'520.00	835'308.81	86'118.71 749'190.10
1 Öffentliche Ordnung und Sicherheit, Verteidigung Nettoaufwand	329'395.75	253'713.85 75'681.90	326'760.00	214'300.00 112'460.00	332'371.15	241'075.05 91'296.10
2 Bildung Nettoaufwand	3'192'232.70	1'162'278.17 2'029'954.53	2'864'775.00	1'179'500.00 1'685'275.00	2'510'255.22	636'703.23 1'873'551.99
3 Kultur, Sport und Freizeit, Kirche Nettoaufwand	254'030.60	182'293.60 71'737.00	256'280.00	158'320.00 97'960.00	249'556.00	181'738.20 67'817.80
4 Gesundheit Nettoaufwand	13'217.15	13'217.15	11'810.00	11'810.00	14'001.75	14'001.75
5 Soziale Sicherheit Nettoaufwand	1'973'846.60	243'676.63 1'730'169.97	2'077'370.00	217'185.00 1'860'185.00	1'897'972.29	227'656.11 1'670'316.18
6 Verkehr und Nachrichtenübermittlung Nettoaufwand	641'307.45	62'792.25 578'515.20	661'015.00	61'550.00 599'465.00	610'753.50	67'798.20 542'955.30
7 Umweltschutz und Raumordnung Nettoaufwand	1'460'983.55	1'362'823.60 98'159.95	1'253'470.00	1'137'850.00 115'620.00	1'679'074.20	1'597'478.85 81'595.35
8 Volkswirtschaft Nettoertrag	3'488.15 137'305.75	140'793.90	4'460.00 94'540.00	99'000.00	2'871.50 91'325.35	94'196.85
9 Finanzen und Steuern Nettoertrag	478'006.66 5'305'831.99	5'783'838.65	453'700.00 5'220'755.00	5'674'455.00	472'559.28 4'999'399.22	5'471'958.50

4.1.1 Kommentar

Nettoabweichungen



		Rechnung 2022		Budget 2022		Rechnung 2021	
		Aufwand	Ertrag	Aufwand	Ertrag	Aufwand	Ertrag
0	Allgemeine Verwaltung	924'506.59	78'804.55	912'030.00	79'510.00	835'308.81	86'118.71
	Nettoaufwand		845'702.04		832'520.00		749'190.10

Der Nettoaufwand der allgemeinen Verwaltung liegt um **1.58 % über dem budgetierten Wert**.

- Exekutive Die Entschädigungen an den Gemeinderat, Kommissionen und Arbeitsgruppen sind um rund Fr. 7'600 höher als budgetiert.
- Allgemeine Dienste Der Personalaufwand der Verwaltung ist um Fr. 12'100 tiefer ausgefallen als erwartet. Der Unterhalt der immateriellen Anlagen ist um Fr. 23'100 tiefer als erwartet, weil der Support- und Schulungsaufwand für die Einführung der Geschäftsverwaltungslösung nicht ausgeschöpft wurde. Die Regionalen Bauverwaltung schliesst unerwartet mit einem Aufwandüberschuss ab. Der Kostenanteil am Defizit beläuft sich auf rund Fr. 23'300.
- Verwaltungs-liegenschaften Der Unterhalt der Liegenschaft Dorfmat 6 ist um rund Fr. 12'800 höher als budgetiert, weil insbesondere nach dem Brandfall eine Rauch- und Brandmeldeanlage installiert wurde. Die Kostenbeteiligung der GVB von 40 % wurde erst im Folgejahr zugesichert.

		Rechnung 2022		Budget 2022		Rechnung 2021	
		Aufwand	Ertrag	Aufwand	Ertrag	Aufwand	Ertrag
1	Öffentliche Ordnung und Sicherheit, Verteidigung	329'395.75	253'713.85	326'760.00	214'300.00	332'371.15	241'075.05
	Nettoaufwand		75'681.90		112'460.00		91'296.10

Der Nettoaufwand der öffentlichen Sicherheit liegt um **32.70 % unter dem budgetierten Wert**.

- Allg. Rechtswesen Es wurden höhere Gebühren für Amtshandlungen im Baubewilligungswesen von Fr. 25'000 fällig und die Vermessungskosten sind um Fr. 10'600 tiefer ausgefallen als budgetiert.
- Feuerwehr Die einseitige Spezialfinanzierung Feuerwehr wird nach Abschluss (Einlage oder Entnahme Spezialfinanzierung) dargestellt und beeinflusst daher das Nettoergebnis nicht. Die Feuerwehr schliesst effektiv um Fr. 10'192 besser ab als budgetiert, weil mehr Einsatzkosten in Rechnung gestellt wurden.

		Rechnung 2022		Budget 2022		Rechnung 2021	
		Aufwand	Ertrag	Aufwand	Ertrag	Aufwand	Ertrag
2	Bildung	3'192'232.70	1'162'278.17	2'864'775.00	1'179'500.00	2'510'255.22	636'703.23
	Nettoaufwand		2'029'954.53		1'685'275.00		1'873'551.99

Der Nettoaufwand der Bildung liegt um **20.45 % über dem budgetierten Wert.**

- Schule Die Schulkosten an andere Gemeinden sind um rund Fr. 70'100 höher ausgefallen als geplant, hauptsächlich weil mehr Seftiger Schülerinnen und Schüler in Wattenwil zur Schule gingen. Im Gegenzug besuchten mehr auswärtige Schülerinnen und Schüler die Schule Seftigen, was Mehrerträgen von rund Fr. 56'000 generierte. Die Kantonsentschädigungen für die Lehrergehaltskosten der Schule Seftigen wurden um rund Fr. 115'000 zu tief budgetiert. Dafür wurden weniger Lehrmittel benötigt und einige Schulanlässe sind ausgefallen, was zu einer Besserstellung von rund Fr. 24'700 beitrug.
- Schulliegenschaften Der Unterhalt für die Schulliegenschaften war um rund Fr. 17'200 höher als geplant, weil unvorhergesehene Reparaturen notwendig wurden. Ausserdem wurde bei den Anschaffungen ein Nachkredit genehmigt, weil der Beamer in der Aula defekt war. Im Umfang des Ertragsüberschusses konnte eine Einlage von Fr. 164'568 in die Vorfinanzierung für Investitionen im Verwaltungsvermögen getätigt werden. Eigentlich wurde ein Aufwandüberschuss erwartet und folglich keine Einlage budgetiert.
- Tagesschule Der Betrieb der Tagesschule mit Ferienbetreuung wurde netto um Fr. 9'200 zu tief budgetiert. Bei der Planung wurde mehr Betreuungsbedarf angenommen.
- Schulleitung Der Einsatz eines Zivildienstleistenden in der Schule und Tagesschule wurde als Pilotprojekt bewilligt. Dazu wurde ein Nachkredit von Fr. 18'000 genehmigt.
- Schulveranstaltungen Der geplante Schüleraustausch aus Kovářov musste erneut um ein Jahr verschoben werden.

		Rechnung 2022		Budget 2022		Rechnung 2021	
		Aufwand	Ertrag	Aufwand	Ertrag	Aufwand	Ertrag
3	Kultur, Sport und Freizeit, Kirche	254'030.60	182'293.60	256'280.00	158'320.00	249'556.00	181'738.20
	Nettoaufwand		71'737.00		97'960.00		67'817.80

Der Nettoaufwand im Bereich Kultur, Sport und Freizeit liegt um **26.77 % unter dem budgetierten Wert.**

- Sporthalle Der Nettoaufwand für den Betrieb der RAIFFEISEN Arena Gürbetal ist um knapp Fr. 25'800 tiefer als budgetiert

		Rechnung 2022		Budget 2022		Rechnung 2021	
		Aufwand	Ertrag	Aufwand	Ertrag	Aufwand	Ertrag
4	Gesundheit	13'217.15		11'810.00		14'001.75	
	Nettoaufwand		13'217.15		11'810.00		14'001.75

Der Nettoaufwand im Bereich Gesundheit liegt um **11.91 % über dem budgetierten Wert.**

- Krankheitsbekämpfung Es mussten Hygienemasken in Kindergrössen gekauft werden.

	Rechnung 2022		Budget 2022		Rechnung 2021	
	Aufwand	Ertrag	Aufwand	Ertrag	Aufwand	Ertrag
5 Soziale Sicherheit	1'973'846.60	243'676.63	2'077'370.00	217'185.00	1'897'972.29	227'656.11
Nettoaufwand		1'730'169.97		1'860'185.00		1'670'316.18

Der Nettoaufwand der sozialen Sicherheit liegt um **6.99 % unter dem budgetierten Wert**.

Ergänzungsleistungen Der Beitrag an den Lastenausgleich Ergänzungsleistung ist um Fr. 21'784 tiefer gegenüber der Prognose des Kantons.

Alimente Die Rückerstattungen sind höher als erwartet, wegen der guten Zahlungsmoral der Unterhaltspflichtigen und den stetigen Inkassobemühungen der Verwaltung. Die Besserstellung beträgt rund Fr. 19'600. Der Nettoertrag von rund Fr. 9'000 fliesst als Beitrag in den Lastenausgleich an den Kanton.

Leistungen an Familien Die familienergänzende Kinderbetreuung wurde netto um rund Fr. 2'200 zu tief budgetiert.

Sozialhilfe Die Betriebsbeiträge an den Regionalen Sozialdienst Wattenwil sind um Fr. 23'400 tiefer als erwartet. Der Beitrag an den Lastenausgleich Sozialhilfe ist um Fr. 82'300 tiefer ausgefallen gegenüber der Prognose des Kantons.

	Rechnung 2022		Budget 2022		Rechnung 2021	
	Aufwand	Ertrag	Aufwand	Ertrag	Aufwand	Ertrag
6 Verkehr und Nachrichtenübermittlung	641'307.45	62'792.25	661'015.00	61'550.00	610'753.50	67'798.20
Nettoaufwand		578'515.20		599'465.00		542'955.30

Der Nettoaufwand im Bereich Verkehr liegt um **3.49 % unter dem budgetierten Wert**.

Gemeindestrassen Der Personalaufwand ist tiefer als budgetiert, weil weniger Winterdienstesätze notwendig waren.

Öffentlicher Verkehr Der Beitrag an den Lastenausgleich öffentlicher Verkehr ist um Fr. 28'600 tiefer ausgefallen gegenüber der Prognose des Kantons.

	Rechnung 2022		Budget 2022		Rechnung 2021	
	Aufwand	Ertrag	Aufwand	Ertrag	Aufwand	Ertrag
7 Umweltschutz und Raumordnung	1'460'983.55	1'362'823.60	1'253'470.00	1'137'850.00	1'679'074.20	1'597'478.85
Nettoaufwand		98'159.95		115'620.00		81'595.35

Der Nettoaufwand im Bereich Umweltschutz und Raumordnung liegt um **15.10 % unter dem budgetierten Wert**.

Wasserversorgung Die Wasserversorgung schliesst um Fr. 22'773 besser ab.

- Abwasserentsorgung Die Abwasserentsorgung schliesst um Fr. 2'030 besser ab.
- Abfall Die Abfallentsorgung schliesst um Fr. 13'903 besser ab.
- Friedhof Der Kostenanteil an den Friedhofbetrieb ist um knapp Fr. 6'800 tiefer ausgefallen als bei der Budgetierung berücksichtigt.
- Raumordnung Tiefere Abschreibungen führten zu einer Besserstellung von rund Fr. 8'600 gegenüber dem Budget.

	Rechnung 2022		Budget 2022		Rechnung 2021	
	Aufwand	Ertrag	Aufwand	Ertrag	Aufwand	Ertrag
8 Volkswirtschaft	3'488.15	140'793.90	4'460.00	99'000.00	2'871.50	94'196.85
Nettoertrag	137'305.75		94'540.00		91'325.35	

Der Nettoertrag der Volkswirtschaft liegt um **45.24 % über dem budgetierten Wert.**

- Elektrizität Die PV-Anlagen der Gemeinde produzierten einen Stromüberschuss. Da die Strompreise stark angestiegen sind, hat die BKW die Entschädigung für die Rücklieferung der Energie erhöht. Deshalb wurden Mehreinnahmen gegenüber dem Budget von rund Fr. 40'300 erzielt.

	Rechnung 2022		Budget 2022		Rechnung 2021	
	Aufwand	Ertrag	Aufwand	Ertrag	Aufwand	Ertrag
9 Finanzen und Steuern	478'006.66	5'783'838.65	453'700.00	5'674'455.00	472'559.28	5'471'958.50
Nettoertrag	5'305'831.99		5'220'755.00		4'999'399.22	

Der Nettoertrag Finanzen und Steuern liegt um **1.63 % über dem budgetierten Wert.**

- Steuern Die Steuererträge sind um rund Fr. 177'800 besser ausgefallen als budgetiert. Bei den allgemeinen Steuern wurde jedoch das Prognose um knapp Fr. 13'200 nicht erreicht. Die fehlenden Einkommenssteuern von Fr. 129'000 wurden neutralisiert durch die höheren Vermögenssteuern von Fr. 23'000, dem Mehrertrag bei den Quellensteuern von Fr. 52'500 und der Besserstellung der Gewinnsteuern von Fr. 56'300. Somit ist das gute Ergebnis nur auf die aperiodischen Sondersteuern zurückzuführen. Es wurden nämlich mehr Grundstücksgewinnsteuern von Fr. 137'700 und mehr Steuern aus Sonderveranlagungen von Fr. 36'800 vereinnahmt.
- Finanzausgleich Der Zuschuss aus dem Finanzausgleich ist um Fr. 8'277 höher als budgetiert.
- Ertragsanteile Die Erbschafts- und Schenkungssteuern sind um Fr. 17'100 höher als erwartet.
- Zinsen Die Vergütungszinsen bei den Steuern sind um rund Fr. 5'600 tiefer ausgefallen.
- Abschluss Der allgemeinen Haushalt schliesst positiv ab und somit wurde die budgetierte Entnahme aus der finanzpolitischen Reserve von Fr. 124'655 nicht getätigt.

4.2 Investitionsrechnung

	Rechnung 2022		Budget 2022		Rechnung 2021	
	Aufwand	Ertrag	Aufwand	Ertrag	Aufwand	Ertrag
0 Allgemeine Verwaltung Nettoausgaben/-einnahmen	28'066.40	14'521.90			151'419.65	151'419.65
1 Öffentliche Ordnung und Sicherheit, Verteidigung Nettoausgaben/-einnahmen						
2 Bildung Nettoausgaben/-einnahmen	152'596.80	21'815.90	269'000.00	269'000.00	344'525.40	5'897.18 338'628.22
3 Kultur, Sport und Freizeit, Kirche Nettoausgaben/-einnahmen	115'445.90	115'430.00				15.90
4 Gesundheit Nettoausgaben/-einnahmen						
5 Soziale Sicherheit Nettoausgaben/-einnahmen						
6 Verkehr und Nachrichtenübermittlung Nettoausgaben/-einnahmen	200'255.20	25'115.10	160'000.00	160'000.00	416'455.60	9'000.00 407'455.60
7 Umweltschutz und Raumordnung Nettoausgaben/-einnahmen	140'670.70	140'670.70	20'000.00	20'000.00	106'486.30	106'486.30
8 Volkswirtschaft Nettoausgaben/-einnahmen						
9 Finanzen und Steuern Nettoausgaben/-einnahmen	176'882.90	637'035.00	449'000.00	449'000.00	14'897.18	1'018'886.95 1'003'989.77

5 Sachgruppen

5.1 Erfolgsrechnung

	Rechnung 2022		Budget 2022		Rechnung 2021	
	Aufwand	Ertrag	Aufwand	Ertrag	Aufwand	Ertrag
30 Personalaufwand	1'425'105.57		1'445'830.00		1'379'739.05	
31 Sach- und übriger Betriebsaufwand	1'371'821.63		1'376'980.00		1'279'120.39	
33 Abschreibungen Verwaltungsvermögen	480'652.10		525'210.00		470'583.92	
34 Finanzaufwand	19'125.21		24'650.00		13'543.58	
35 Einlagen in Fonds und Spezialfinanzierungen	579'225.50		340'500.00		837'624.35	
36 Transferaufwand	5'123'270.86		5'037'080.00		4'285'496.94	
38 Ausserordentlicher Aufwand	164'567.93				224'826.42	
39 Interne Verrechnungen	69'020.00		60'620.00		66'320.00	
3 Total Aufwand	9'232'788.80		8'810'870.00		8'557'254.65	
40 Fiskalertrag		5'266'467.40		5'038'800.00		4'946'635.10
41 Regalien und Konzessionen		89'621.75		88'000.00		89'911.00
42 Entgelte		1'649'370.65		1'370'150.00		1'954'684.16
43 Verschiedene Erträge		2'620.00		1'000.00		3'000.00
44 Finanzertrag		199'476.90		199'860.00		189'370.15
45 Entnahmen Fonds und Spezialfinanzierungen		177'305.35		180'150.00		161'816.50
46 Transferertrag		1'675'474.50		1'599'985.00		1'046'253.29
48 Ausserordentlicher Ertrag		135'189.05		265'355.00		146'733.50
49 Interne Verrechnungen		69'020.00		60'620.00		66'320.00
4 Total Ertrag		9'264'545.60		8'803'920.00		8'604'723.70
90 Abschluss Erfolgsrechnung	38'226.40	6'469.60	10'800.00	17'750.00	47'469.05	
9 Abschluss Gesamthaushalt	38'226.40	6'469.60	10'800.00	17'750.00	47'469.05	
Total	9'271'015.20	9'271'015.20	8'821'670.00	8'821'670.00	8'604'723.70	8'604'723.70

5.2 Investitionsrechnung

		Rechnung 2022		Budget 2022		Rechnung 2021	
		Ausgaben	Einnahmen	Ausgaben	Einnahmen	Ausgaben	Einnahmen
50	Sachanlagen	637'035.00		449'000.00		1'018'886.95	
51	Investitionen auf Rechnung Dritter						
52	Immaterielle Anlagen	45'215.55		78'000.00		71'810.15	
54	Darlehen						
55	Beteiligungen und Grundkapitalien						
56	Eigene Investitionsbeiträge						
57	Durchlaufende Investitionsbeiträge						
5	Total Ausgaben	813'917.90		449'000.00		1'033'784.13	
60	Übertrag Sachanlagen ins Finanzvermögen						
61	Rückerstattungen		176'882.90				14'897.18
62	Abgang immaterielle Anlagen						
63	Investitionsbeiträge für eigene Rechnung						
64	Rückzahlung von Darlehen						
65	Übertragung von Beteiligungen						
66	Rückzahlung eigener Investitionsbeiträge						
67	Durchlaufende Investitionsbeiträge						
6	Total Einnahmen		176'882.90				14'897.18
59	Übertrag an Bilanz	176'882.90				14'897.18	
69	Übertrag an Bilanz		637'035.00		449'000.00		1'018'886.95
Nettoinvestitionen		460'152.10		449'000.00		1'003'989.77	

6 Geldflussrechnung

Gesamthaushalt

Bezeichnung	2022	2021
Geldfluss aus betrieblicher Tätigkeit		
Ertragsüberschuss / (-) Aufwandüberschuss	31'756.80	47'469.05
Abschreibungen Verwaltungsvermögen	480'652.10	470'583.92
Abschreibungen Investitionsbeiträge	0.00	0.00
Einlagen in das Eigenkapital	164'567.93	224'826.42
(-) Entnahmen aus dem Eigenkapital	-135'189.05	-146'733.50
Verluste aus Verkauf Finanzanlagen FV und Übertragung Finanzanlagen FV ins VV / (-) Gewinne aus Verkauf Finanzanlagen FV	0.00	0.00
Verluste aus Verkauf Sachanlagen FV und Übertragung Sachanlagen FV ins VV / (-) Gewinne aus Verkauf Sachanlagen FV	0.00	0.00
Wertberichtigungen Anlagen FV / (-) Wertberichtigungen Anlagen FV	0.00	0.00
Wertberichtigungen Darlehen/Beteiligungen VV	0.00	0.00
(-) Aufwertung VV	0.00	0.00
(-) Zunahme/Abnahme Forderungen	-154'545.03	101'121.24
Abnahme/(-) Zunahme Vorräte	0.00	0.00
Abnahme/(-) Zunahme aktive Rechnungsabgrenzungen	21'113.84	-54'494.74
Zunahme/(-) Abnahme Laufende Verbindlichkeiten	17'599.00	84'590.70
(-) Abnahme/Zunahme kurzfr. Rückstellungen	0.00	0.00
(-) Abnahme/Zunahme passive Rechnungsabgrenzungen	-40'611.27	31'823.87
(-) Abnahme/Zunahme langfr. Rückstellungen	0.00	0.00
Zunahme/(-) Abnahme Spezialfinanzierungen im EK und Vorfinanzierungen	401'920.15	675'807.85
Geldfluss aus betrieblicher Tätigkeit	787'264.47	1'434'994.81

Bezeichnung	2022	2021
Geldfluss aus Investitionstätigkeit		
Zahlungen für Nettoinv. Sachanlagen + Immat. Anlagen+ Investitionsbeiträge VV	-467'748.70	-1'189'638.27
(-) Auszahlungen für Darlehen/Beteiligungen VV	0.00	0.00
Einzahlung für Darlehen/Beteiligungen VV	0.00	0.00
(-) Kauf Sachanlagen FV	0.00	0.00
Verkauf Sachanlagen FV	0.00	0.00
(-) Investitionen Sachanlagen FV	0.00	0.00
(-) Kauf kurzfristige Finanzanlagen FV	0.00	0.00
Verkauf kurzfristige Finanzanlagen FV	0.00	0.00
(-) Kauf langfristige Finanzanlagen FV	0.00	0.00
Verkauf langfristige Finanzanlagen FV	0.00	0.00
Geldfluss aus Investitionstätigkeit	-467'748.70	-1'189'638.27
Geldfluss aus Finanzierungstätigkeit		
Zunahme/ (-) Abnahme Kontokorrente mit Dritten	0.00	0.00
Aufnahme kurzfristige Finanzverbindlichkeiten	0.00	1'600'000.00
(-) Rückzahlung kurzfristige Finanzverbindlichkeiten	0.00	-500'000.00
Aufnahme langfristige Finanzverbindlichkeiten	0.00	0.00
(-) Rückzahlung langfristige Finanzverbindlichkeiten	-600'000.00	-1'600'000.00
Zunahme/(-) Abnahme Stiftungen, Legate, Zuwendungen im FK sowie Fonds im FK	18'285.40	-525.48
Geldfluss aus Finanzierungstätigkeit	-581'714.60	-500'525.48
Total Geldfluss	-262'198.83	-255'168.94
Bestand Flüssige Mittel und kurzfristige Geldanlagen 1.1.	1'548'794.89	1'803'963.83
Bestand Flüssige Mittel und kurzfristige Geldanlagen 31.12.	1'286'596.06	1'548'794.89
<i>Kontrollrechnung: Differenz</i>	<i>0.00</i>	<i>0.00</i>

7 Finanzkennzahlen

7.1 Gesamthaushalt

Kennzahl	Jahresrechnung 2022	Ø Seftigen 2017-2021	Ø BE Gde 2017-2021	Kommentar/Interpretation
Nettoverschuldungsquotient (NVQ)	-3.44%	-1.69%	-33.8%	Nettoschulden / Direkte Steuern NP + JP + Finanzausgleich geringe Nettoverschuldung
Selbstfinanzierungsgrad (SFG)	269.45%	90.96%	89.5%	Selbstfinanzierung / Nettoinvestitionen ideal
Zinsbelastungsanteil (ZBA)	0.04%	-0.08%	0.59%	Nettozinsaufwand / Laufender Ertrag tiefe Belastung
Bruttoverschuldungsanteil (BVA)	38.18%	55.48%	102.0%	Bruttoschulden / Laufender Ertrag sehr gut
Investitionsanteil (INA)	6.23%	15.83%	11.7%	Bruttoinvestitionen / Gesamtausgaben schwache Investitionstätigkeit
Kapitaldienstanteil (KDA)	5.33%	4.49%	5.17%	Kapitaldienst / Laufender Ertrag tragbare Belastung
Nettoschuld in Franken pro Einwohner (N/EW)	-96.20	-37.55	-889.00	Nettoschuld / Wohnbevölkerung Geringe Verschuldung
Selbstfinanzierungsanteil (SFA)	10.39%	14.05%	9.05%	Selbstfinanzierung / Laufender Ertrag mittel
Nettozinsbelastungsanteil (NZB)	0.10%	-7.23%	-3.7%	Finanzaufwand netto / Steuerertrag sehr geringe Belastung
Massgebliches Eigenkapital pro Einwohner (MEK/EW)	1645.94	1225.99	3475	Massgebliches Eigenkapital / ständige Wohnbevölkerung geringes Eigenkapital

Basis Ø 2017-2021 gemäss KPG Finanzbulletin 1/2023 und Kennzahlenüberblick

7.2 Allgemeiner Haushalt

Kennzahl	Jahresrechnung 2022	Ø 7 Jahre	Kommentar/Interpretation
Selbstfinanzierungsgrad (SFG)	200.48%	118.49%	Selbstfinanzierung / Nettoinvestitionen ideal
Bilanzüberschussquotient (BÜQ)	16.94%	20.37%	Bilanzüberschuss / Direkte Steuern natürliche + juristische Personen + Finanzausgleich klein

7.3 Spezialfinanzierung Wasserversorgung

Kennzahl	Jahresrechnung 2022	Ø 7 Jahre	Kommentar/Interpretation
Selbstfinanzierungsgrad (SFG)	343.44%	98.88%	Selbstfinanzierung / Nettoinvestitionen ideal
Kostendeckungsgrad (KDG)	102.20%	101.03%	Ertrag / Aufwand gut, mittelfristig kein Handlungsbedarf
Werterhaltungsquote (WEQ)	11.53%	10.74%	Bestand Werterhalt / Wiederbeschaffungswert

7.4 Spezialfinanzierung Abwasserentsorgung

Kennzahl	Jahresrechnung 2022	Ø 7 Jahre	Kommentar/Interpretation
Selbstfinanzierungsgrad (SFG)	553.33%	145.17%	Selbstfinanzierung / Nettoinvestitionen ideal
Kostendeckungsgrad (KDG)	99.14%	101.19%	Ertrag / Aufwand Gut, mittelfristig kein Handlungsbedarf
Werterhaltungsquote (WEQ)	14.60%	13.62%	Bestand Werterhalt / Wiederbeschaffungswert

7.5 Spezialfinanzierung Abfall

Kennzahl	Jahresrechnung 2022	Ø 7 Jahre	Kommentar/Interpretation
Selbstfinanzierungsgrad (SFG)	100.00%	100.00%	Selbstfinanzierung / Nettoinvestitionen
Kostendeckungsgrad (KDG)	113.22%	110.69%	Ertrag / Aufwand gut, mittelfristig kein Handlungsbedarf.
Werterhaltungsquote (WEQ)	n.a.	n.a.	

8 Antrag der Exekutive

Gemäss Art. 71 GG verabschiedet der Gemeinderat die Jahresrechnung 2022 der Einwohnergemeinde Seftigen:

Beiträge in CHF	Aufwand	Ertrag
Gesamthaushalt *	9'163'768.80	9'195'525.60
Ertragsüberschuss	31'756.80	
Allgemeiner Haushalt *	7'840'979.60	7'840'979.60
Ertragsüberschuss	0.00	
SF Wasserversorgung	473'412.95	486'936.35
Ertragsüberschuss	13'523.40	
SF Abwasserentsorgung	661'133.20	654'663.60
Aufwandüberschuss		6'469.60
SF Abfallentsorgung	188'243.05	212'946.05
Ertragsüberschuss	24'703.00	
* Inklusive interne Verrechnungen (39) und (49) von Fr. 69'020		

Beiträge in CHF	Ausgaben	Einnahmen
INVESTITIONSRECHNUNG		
Gesamthaushalt	637'035.00	176'882.90
Nettoinvestitionen		460'152.10

NACHKREDITE		
Gemäss separater Tabelle, zu beschliessen GV		0.00

Antrag

Der Gemeindeversammlung wird beantragt, die Jahresrechnung 2022 zu genehmigen.

Seftigen, 3. April 2023

Einwohnergemeinde Seftigen

Urs Indermühle
Gemeindepräsident

Roger Feller
Gemeindeverwalter

Andrea Giger
Finanzverwalterin

9 Bestätigungsbericht

10 Genehmigung der Jahresrechnung

Das beschlussfassende Organ der Einwohnergemeinde Seftigen hat die Jahresrechnung 2022 am 5. Juni 2023 gemäss dem vorstehenden Antrag des Gemeinderates vom 3. April 2023 genehmigt.

Seftigen, 5. Juni 2023

Einwohnergemeinde Seftigen

Urs Indermühle	Roger Feller
Gemeindepräsident	Gemeindeschreiber

11 Anhang

11.1 Regelwerk

11.1.1 Angewendetes Regelwerk

Der Rechnungsabschluss der Gemeinde Seftigen ist in Übereinstimmung mit den geltenden kantonalen gesetzlichen Grundlagen erstellt worden.

- Gemeindegesetz (GG, BSG 170.11)
- Gemeindeverordnung (GV, BSG 170.111)
- Direktionsverordnung über den Finanzhaushalt der Gemeinden (FHDV, BSG 170.511)

Diese orientieren sich gemäss Art. 70 Absatz 1 GG am Harmonisierten Rechnungslegungsmodell für die Kantone und Gemeinden, HRM2, laut Handbuch der Konferenz der Kantonalen Finanzdirektoren. Die kantonalen Bestimmungen weichen in einzelnen Bereichen von den Empfehlungen des HRM2 ab. Das Amt für Gemeinden und Raumordnung stellt eine Auflistung dieser Ausnahmen zur Verfügung.

11.1.2 Bewertung Finanzvermögen

Vermögenswerte im Finanzvermögen werden bilanziert, wenn sie einen künftigen Nutzen erbringen und ihr Wert verlässlich ermittelt werden kann. Sie werden bei erstmaliger Bilanzierung zu Anschaffungs- bzw. Herstellungskosten bilanziert. Entstehen der Gemeinde keine Kosten, wird zum Verkehrswert zum Zeitpunkt des Zugangs bilanziert. Folgebewertungen erfolgen zum Verkehrswert am Bilanzstichtag, wobei eine systematische Neubewertung bei Liegenschaften mit Ausnahme von Baurechten alle fünf Jahre oder bei Änderung des amtlichen Werts, bei allen anderen Vermögenswerten jährlich erfolgt. Die Bilanzwerte sind bei eingetretenen dauerhaften Wertminderungen oder Verlusten sofort zu berichtigen.

Das Finanzvermögen wurde gemäss Anhang 1 der GV wie folgt bewertet:

Art des Finanzvermögens	Bewertungsmethode	Letztmalige Bewertung	Einlage*	Entnahmen
BLS AG 8 Namenaktien	Bruttosteuerwert	01.01.2016	3.40	0.00
Raiffeisenbank 1 Genossenschaftsanteil	Bruttosteuerwert	01.01.2016	0.00	0.00
Thurnenmoos, Burgistein Parzelle 736	Fläche x Preis/m ²	01.01.2016	60'126.00	0.00
Allmend Seftigen Parzelle 640	Fläche x Preis/m ²	01.01.2016	0.00	0.00
Fischrecht Müsche 1/5 Anteil	Verkehrswert (alternativ)	01.01.2016	0.00	0.00
Uraltes Schulhaus	Amtlicher Wert x Faktor 1.4	31.12.2021	57'595.90	0.00
Chefeli	Amtlicher Wert x Faktor 1.4	31.12.2021	9'200.35	0.00

* Entspricht der Einlage in Neubewertungsreserve einmalig beim ersten Rechnungsabschluss nach Einführung von HRM2.

11.1.3 Bewertung Verwaltungsvermögen

Vermögenswerte im Verwaltungsvermögen werden bilanziert, wenn sie einen künftigen mehrjährigen öffentlichen Nutzen hervorbringen und ihr Wert verlässlich ermittelt werden kann. Sie werden zu Anschaffungs- bzw. Herstellkosten nach der Nettomethode bilanziert und nach der definierten Nutzungsdauer linear abgeschrieben. Entstehen der Gemeinde keine Kosten, wird zum Verkehrswert zum Zeitpunkt des Zugangs bilanziert. Die Bilanzwerte sind bei eingetretenen dauerhaften Wertminderungen oder Verlusten sofort zu berichtigen. Die geltenden Anlagekategorien und Nutzungsdauern sind in Anhang 2 GV umschrieben.

11.1.4 Aktivierungsgrenzen

Allgemeiner Haushalt	30'000.00
Spezialfinanzierung Wasserversorgung	30'000.00
Spezialfinanzierung Abwasserentsorgung	30'000.00
Spezialfinanzierung Abfallentsorgung	30'000.00

11.1.5 Bestehendes Verwaltungsvermögen

Seit dem Übergang auf HRM2 im Jahr 2016, wird das bestehende Verwaltungsvermögen linear über 16 Jahre abgeschrieben. Davon ausgenommen sind die Positionen gemäss Ziffer 4.1.3 der Übergangsbestimmungen der GV.

Total Verwaltungsvermögen per 31.12.2015	3'515'411.05
./. Darlehen und Beteiligungen VV	-8'001.00
./. Investitionen für Anlagen im Bau	0.00
./. VV Wasser und Abwasser	0.00
Bestehendes Verwaltungsvermögen	3'507'410.05

Per Ende 2015 befanden sich keine Anlagen im Bau respektive die Buchwerte aus projekt- und raumplanerischen Ausgaben wurden mit den übrigen Abschreibungen noch vollständig abgeschrieben.

11.2 Grundlagen der Jahresrechnung

Als Grundlage für die Jahresrechnung 2022 dienen das Budget 2022 und die Vorjahresrechnung 2021.

Genehmigung/Prüfung:

	Budget 2022	Rechnung 2021
Gemeinderat	11.10.2021	04.04.2022
Bestätigungsbericht Rechnungsprüfungsorgan		04.04.2022
Gemeindeversammlung	29.11.2021	13.06.2022

11.3 Eigenkapitalnachweis

in Tausend CHF

Eigenkapi 01.01.2022			Veränderungsnachweis			Eigenkapital per 31.12.2022					
		CHF	Erhöhung (+) durch		CHF	Reduktion (-) durch		CHF			
29	Eigenkapital	8'904			782			-319			
29	Eigenkapital							9'367			
290	Verpflichtungen (+) bzw. Vorschüsse (-) gegenüber Spezialfinanzierungen	966		Einlagen in SF EK	38		Entnahmen aus SF EK	-33	290	Verpflichtungen (+) bzw. Vorschüsse (-) gegenüber Spezialfinanzierungen	971
29000	SF Feuerwehr einseitig	28	3510.00			4510.00		-27	29000	SF Feuerwehr einseitig oder	1
29001	SF Wasserversorgung	333	9010.00		14	9011.00			29001	SF Wasserversorgung	347
29002	SF Abwasserentsorgung	412	9010.00			9011.00		-7	29002	SF Abwasserentsorgung	406
29003	SF Abfall	193	9010.00		25	9011.00			29003	SF Abfall	218
293	Vorfinanzierungen	6'413		Einlagen in Vorfinanzierungen EK	744		Entnahmen aus Vorfinanzierungen des EK	-264	293	Vorfinanzierungen	6'892
29300	Vorfinanzierung Kita/TAS	855						-73			783
29300	Vorfinanzierung Werterhalt VV	1'074			165			-41			1'197
29301	Wasserversorgung Werterhalt	1'476	3510.xx		246	4510.xx		-37	29301	Wasserversorgung Werterhalt	1'685
29302	Abwasserentsorgung Werterhalt	3'008	3510.xx		333	4510.xx		-114	29302	Abwasserentsorgung Werterhalt	3'227
294	Reserven	418		Einlagen	0		Entnahmen	0	294	Reserven	418
29400	Zusätzliche Abschreibungen	418	3894.xx			4894.xx			29400	Zusätzliche Abschreibungen	418
296	Neubewertungsreserve Finanzvermögen	105		Einlagen	0		Entnahmen	-22	296	Neubewertungsreserve Finanzvermögen	83
29600	Neubewertungsreserve FV	87	3896.xx			4896.xx		-22	29600	Neubewertungsreserve FV	65
29601	Schwankungsreserve	18	3896.xx			4896.xx		0	29601	Schwankungsreserve	18
298	Übriges Eigenkapital	0	3898	Einlagen übriges Eigenkapital		4898	Entnahmen übriges Eigenkapital	0	298	Übriges Eigenkapital	0
299	Bilanzüberschuss/-Fehlbetrag	1'003	2990	Jahresergebnis Überschuss (+) Defizit (-)					299	Bilanzüberschuss/-Fehlbetrag	1'003

11.4 Rückstellungsspiegel

205 Kurzfristige Rückstellungen

Konto	Bezeichnung	Buchwert 01.01.2022	Veränderung			Buchwert 31.12.2022	Kommentar
			Bildung	Verwendung	Auflösung		
	keine					0.00	

208 Langfristige Rückstellungen

Konto	Bezeichnung	Buchwert 01.01.2022	Veränderung			Buchwert 31.12.2022	Kommentar
			Bildung	Verwendung	Auflösung		
						0.00	

Total kurzfristige Rückstellungen	0.00	0.00	0.00	0.00	0.00	0.00
Total langfristige Rückstellungen	0.00	0.00	0.00	0.00	0.00	0.00
Total Rückstellungen	0.00	0.00	0.00	0.00	0.00	0.00

11.5 Beteiligungsspiegel

Name, Sitz Rechtsform	Tätigkeitsgebiet	Nominalkapital (100%)	Eigentumsanteil	Stimmanteil - E: Exekutive - L: Legislative	Wesentliche Beteiligte	Buchwert per 31.12.	Anschaffungswert	Wesentliche Beteiligungen der Organisation	Rechnungslegungs-norm; Aussage zur Jahresrechnung	Zahlungsströme Berichtsjahr	Spezifische Risiken
Gemeindeeigene Unternehmen (Anstalten) gem. Art. 64 Abs. 1 Bst. b GG											
keine											
Öffentlich-rechtliche Organisationen der interkommunalen Zusammenarbeit (Gemeindeverbände, Anstalten etc.)*											
Gemeindeverband ARA Region Gürbetal, Kaufdorf, Verband	Abwasserreinigung			E: 1 Mitglied L: 1 Delegierte/r mit 5 Stimmen	diverse Gemeinden				HRM2 Aufwandüberschuss gemäss Kostenteiler	226'582	Haftung mit Verbandsvermögen
Gemeindeverband acht Holzgemeinden Obergurnigel, Thierachern, Verband	Waldbewirtschaftung			L: 1 Delegierte/r mit 6 Stimmen	diverse Gemeinden				HRM2, Aufwandüberschuss gemäss Kostenteiler	-	Haftung mit Verbandsvermögen
Gemeindeverband Wasserversorgung Blattenheid, Uttigen, Verband	Wasserversorgung			E: 1 Mitglied L: 1 Delegierte/r mit 5 Stimmen	diverse Gemeinden				HRM2, Aufwandüberschuss gemäss Kostenteiler	129'215	Haftung mit Verbandsvermögen
Gemeindeverband Thuner Amtsanzeiger, Thun, Verband	Herausgabe des Amtsanzeiger als amtliches Publikationsorgan			L: 1 Delegierte/r	diverse Gemeinden				HRM2, Beitrag gemäss Kostenteiler	-4'000	Haftung mit Verbandsvermögen
Wasserbauverband untere Gürbe und Müsche, Belp, Verband	Wasserbau			L: 1 Delegierte/r	diverse Gemeinden				HRM1, Aufwandüberschuss gemäss Kostenteiler	12'635	Haftung mit Verbandsvermögen
Juristische Personen des Privatrechts*											
AVAG Thun, Thun	Kehrichtverwertung	3'400'000	10'000	L: 1 Delegierte/r	diverse Gemeinden	8'000			OR, AG	Sackgebühr 78'094 Verwertung 73'959 Dividende 350	Aktienkapital
Entwicklungsraum Thun (ERT), Thun Verein	Fördert die Region als soziale, wirtschaftliche und ökologische Gemeinschaft.			L: 1 Delegierte/r	diverse Gemeinden				OR, Verein, Mitgliederbeitrag	7'459	Haftung mit Vereinsvermögen
Verband bernische Gemeinden, Bern, Verein	Unterstützung Wahrung Gemeindeautonomie, vertritt Interessen der bernischen Gemeinden			L: 1 Delegierte/r	diverse Gemeinden				OR, Verein, Mitgliederbeitrag	1'714	Haftung mit Vereinsvermögen
Schweizerischer Gemeindeverband, Bern, Verein	Fördert Interessen der Schweizer Gemeinden. Wahrung Autonomie und Selbstverwaltungsfähigkeit			L: 1 Delegierte/r	diverse Gemeinden				OR, Verein, Mitgliederbeitrag	600	Haftung mit Vereinsvermögen
Regionale Verkehrskonferenz Oberland-West, Thun, Verein	Interessen Gemeinden im öffentlichen Verkehr			L: 1 Delegierte/r	diverse Gemeinden				OR, Verein, Mitgliederbeitrag	1'713	Haftung mit Vereinsvermögen
Kantonale Planungsgruppe Bern KPG	Beratung Raumplanung, Baurecht, Umweltschutz, Finanzhaushalt			L: 1 Delegierte/r	diverse Gemeinwesen				OR, Verein, Mitgliederbeitrag	1'100	Haftung mit Vereinsvermögen
Gemeindeverband Kulturförderung Verwaltungskreis Thun, Thun	Kulturförderung			L: 1 Delegierte/r mit 2 Stimmen	Stadt Thun, Mitgliedergemeinden				HRM2, Aufwandüberschuss gemäss Kostenteiler	9'687	Haftung mit Verbandsvermögen
Musikschule der Region Gürbetal, Belp, Verein	Musikschule			L: 1 Delegierte/r	diverse Gemeinwesen				OR, Verein Kostenanteil gemäss Schulreglement	50'076	
Mitgliedschaften in einfachen Gesellschaften, Kollektiv- und Kommanditgesellschaften*											
keine											

11.5 Beteiligungsspiegel

Name, Sitz Rechtsform	Tätigkeitsgebiet	Nominalkapital (100%)	Eigentumsanteil	Stimmanteil - E: Exekutive - L: Legislative	Wesentliche Beteiligte	Buchwert per 31.12.	Anschaffungswert	Wesentliche Beteiligungen der Organisation	Rechnungslegungs- norm; Aussage zur Jahresrechnung	Zahlungsströme Berichtsjahr	Spezifische Risiken
Vertragliche Beziehungen zur Erfüllung von Gemeindeaufgaben*											
Einwohnergemeinde Wattenwil, Regionale Bauverwaltung	Bauverwaltung			E: 1 Vorsitz, 1 Mitglied in GL (Kommission Wattenwil)	Trägergemeinden Wattenwil und Seftigen, diverse Anschlussgemeinden			1/3 Anteil an Aufwand- oder Ertragsüber- schuss	HRM2, Sockelbeitrag und nach Stundenaufwand effektiver Leistungsbezug	183'480	ohne Gewinnverteilung
Einwohnergemeinde Wattenwil, Regionaler Sozialdienst Wattenwil	Sozialdienst			E: 1 Mitglied KR SB (Kommission Wattenwil)	Sitzgemeinde Wattenwil, diverse Anschlussgemeinden				HRM2, Aufwandüberschuss gemäss Kostenteiler	23'093	
Einwohnergemeinde Wattenwil, AHV-Zweigstelle Wattenwil	AHV-Zweigstelle				Sitzgemeinde Wattenwil, diverse Anschlussgemeinden				HRM2, Aufwandüberschuss gemäss Kostenteiler	23'311	
Einwohnergemeinde Wattenwil, Oberstufenschule Wattenwil und Zuweisungsregion	Sekundarschule und besondere Massnahmen			E: 2 Mitglieder Oberstufen- kommission Wattenwil	Sitzgemeinde Wattenwil, diverse Anschlussgemeinden				HRM2, Aufwandüberschuss gemäss Kostenteiler Basis Schülerzahlen	625'928	
Einwohnergemeinde Uetendorf, Zivilschutzorganisation Thun- Westamt	Zivilschutz			E: 1 Mitglied Zivilschutz- kommission Region Thun- Westamt	Sitzgemeinde Uetendorf, diverse Anschlussgemeinden				HRM2, Aufwandüberschuss gemäss Kostenteiler	21'986	
Einwohnergemeinde Burgstein, Regionale Kadaversammelstelle	Betrieb einer regionalen Kadaversammelstelle				Vertragsgemeinden				HRM2, Aufwandüberschuss gemäss Kostenteiler	4'086	
Einwohnergemeinde Gurzelen, Friedhof Gurzelen	Betrieb Friedhof			E: 2 Mitglieder Friedhofkommissi on Gurzelen	Gurzelen und Seftigen				HRM2, Aufwandüberschuss gemäss Kostenteiler	31'240	
Verein Jugendwerk, Münchenbuchsee	Jugendarbeit Gurzelen- Seftigen				Kirchgemeinde Gurzelen-Seftigen, Einwohnergemeinde Gurzelen und Seftigen				Selbstkostenanteil	Selbstkostenanteil Total 14'995.00, davon Anteil Seftigen 2'160.00	

*s. Art. 32 g Bst. b-e FHDV

Es sind nur für die Gemeinde wesentliche Beteiligungen aufgeführt.

11.6 Gewährleistungsspiegel

Name, Sitz, Rechtsform	Eigentümer wesentliche Miteigentümer	Angaben zu den gesicherten Leistungen Art, Betrag, Verfall, Zinsangaben usw.)	Zahlungsströme im Berichtsjahr	Spezifische zusätzliche Angaben
Privatrechtliche Unternehmen (nach OR/ZGB)				
PK Previs, Bern, Stiftung	Versicherte	Nachschusspflicht bei Unterdeckung, Sanierungsmassnahmen je nach Deckungsgrad	Prämien	Deckungsgrad per 31.12.2021: 110%
Wärmeverbund Burgistein/Seftigen GmbH		Gemeindebürgschaft von Fr. 50'000		Restlaufzeit Bürgschaft
Öffentlich-rechtliche Unternehmen (nach Gemeindegesetz)				
keine				
Öffentlich-rechtliche Verträge				
keine				
Weitere Verpflichtungen (Altlasten, Leasing usw.)				
Gemeindeanteil Lastenausgleich Sozialhilfe, Ergänzungsleistung und Familienzulagen, Kanton Bern		Anteil 2022 ca. Fr. 1'647'000		auf freiwillige periodengerechte Abgrenzung wurde verzichtet.

11.7.1 Anlagespiegel Finanzvermögen

""

	Anschaffungskosten				kumulierte Wertberichtigungen				Buchwerte			Versich. werte
	AW per 1.1.2022	Zuwachs/ Zugänge	Abgänge	Umglie- dungen	AW per 31.12.2022	Stand per 1.1.2022	Wert- minder.	Aufwert- ungen	Umglie- dungen	Stand per 31.12.2022	BW netto 31.12.2022	
108 Finanzvermögen Sachanlagen	302'000.00	0.00	0.00	0.00	302'000.00	53'200.00	0.00	0.00	0.00	53'200.00	355'200.00	
1080 Grundstücke unüberbaut	98'300.00	0.00	0.00	0.00	98'300.00	0.00	0.00	0.00	0.00	0.00	98'300.00	
1084 Gebäude Finanzvermögen (entwidmet)	203'700.00	0.00	0.00	0.00	203'700.00	53'200.00	0.00	0.00	0.00	53'200.00	256'900.00	

11.7.2 Anlagespiegel Sachanlagen Verwaltungsvermögen

""

	Anschaffungskosten				kumulierte ordentliche Abschreibungen						Buchwerte		Versich. werte
	AW per 1.1.2022	Zuwachs/ Zugänge	Abgänge	Umglieder.	AW per 31.12.2022	Stand per 1.1.2022	Planm. Abschr.	Aus.plan. Abschr.	Wertkorr.	Stand per 31.12.2022	BW netto 31.12.2022	davon in Leasing	
140 Sachanlagen Verwaltungsvermögen	7'298'268.75	414'920.65	0.00	0.00	7'713'189.40	-695'710.15	231'682.20	0.00	0.00	-927'392.35	6'785'797.05		
1401 Strassen/Verkehrwege	1'001'730.15	128'351.15	0.00	0.00	1'130'081.30	-131'826.15	36'903.15	0.00	0.00	-168'729.30	961'352.00		
1402 Wasserbau	0.00	0.00	0.00	0.00	0.00	0.00	0.00	0.00	0.00	0.00	0.00		
1403 Tiefbauten übrige	2'031'460.80	0.00	0.00	0.00	2'031'460.80	-89'614.80	25'915.00	0.00	0.00	-115'529.80	1'915'931.00		
1404 Hochbauten	4'115'483.15	18'261.65	0.00	140'730.85	4'274'475.65	-439'730.15	159'638.50	0.00	0.00	-599'368.65	3'675'107.00		
1406 Mobilien	87'386.05	4'379.55	0.00	0.00	91'765.60	-34'539.05	9'225.55	0.00	0.00	-43'764.60	48'001.00		
1407 Anlagen im Bau	62'208.60	263'928.30	0.00	-140'730.85	185'406.05	0.00	0.00	0.00	0.00	0.00	185'406.05		
149 Total Bestehendes Verwaltungsvermögen	3'507'410.05	0.00	0.00	0.00	3'507'410.05	-1'315'282.05	219'210.00	0.00	0.00	-1'534'492.05	1'972'918.00		
149 Total Bestehendes Verwaltungsvermögen	3'507'410.05	0.00	0.00	0.00	3'507'410.05	-1'315'282.05	219'210.00	0.00	0.00	-1'534'492.05	1'972'918.00		

11.7.3 Anlagespiegel übriges Verwaltungsvermögen

""

	Anschaffungskosten				kumulierte ordentliche Abschreibungen						Buchwerte		Versich. werte
	AW per 1.1.2022	Zuwachs/ Zugänge	Abgänge	Umglieder.	AW per 31.12.2022	Stand per 1.1.2022	Planm. Abschr.	Aus.plan. Abschr.	Wertkorr.	Stand per 31.12.2022	BW netto 31.12.2022	davon in Leasing	
142 Immaterielle Anlagen VV	449'280.50	45'215.55	0.00		494'496.05	-68'787.65	27'912.00	0.00	0.00	-96'699.65	397'796.40		
Total Software	86'428.55	13'616.00	0.00		100'044.55	-38'911.55	20'009.00	0.00	0.00	-58'920.55	41'124.00		
Total Immat. Anlagen in Realisierung	283'808.85	31'599.55	0.00		315'408.40	0.00	0.00	0.00	0.00	0.00	315'408.40		
Total übrige immaterielle Anlagen	79'043.10	0.00	0.00		79'043.10	-29'876.10	7'903.00	0.00	0.00	-37'779.10	41'264.00		
145 Total Beteiligungen VV	8'001.00	0.00	0.00		8'001.00	0.00	0.00	0.00	0.00	0.00	8'001.00		
Total Beteiligung öffentliche Unternehmungen	8'000.00	0.00	0.00		8'000.00	0.00	0.00	0.00	0.00	0.00	8'000.00		
Beteiligung private Unternehmungen	1.00	0.00	0.00		1.00	0.00	0.00	0.00	0.00	0.00	1.00		

11.8 Kreditkontrolle**11.8.1 Verpflichtungskreditkontrolle für Investitionen**

Kreditbeschluss					Kreditkontrolle							
Kontonummer	Organ	Datum	Kreditsumme (brutto)	Objektbezeichnung	Kumulierte Ausgaben* 01.01.2022	Investitionsausgaben	Kumulierte Ausgaben* 31.12.2022	Kumulierte Einnahmen 01.01.2022	Investitions-einnahmen	Kumulierte Einnahmen 31.12.2022	Saldo	Abrechnungsdatum
			2'975'361.40	INVESTITIONSRECHNUNG	1'512'333.70	637'035.00	2'149'368.70	2'450.00	176'882.90	179'332.90	825'992.70	
0				Allgemeine Verwaltung								
0290.5040.00	GR 192	14.06.2021	65'000.00	Gemeindeverwaltung - Ersatz Beleuchtung	53'419.65		53'419.65				11'580.35	17.01.2022
0290.5040.01	GV 55	13.06.2021	143'000.00	Photovoltaikanlage Gemeindehaus	98'000.00	28'066.40	126'066.40		14'521.90	14'521.90	16'933.60	28.11.2022
2				Bildung								
2120.5060.00	GR 191	15.03.2021	22'000.00	Werkraum - Maschinen, Geräte und Mobilier	13'104.40	4'379.55	17'483.95				4'516.05	
2120.5200.01	GV 45	01.06.2015	307'000.00	ICT-Projekt Schule	174'884.60	13'616.00	188'500.60	1'200.00		1'200.00	118'499.40	
2170.5040.13	GV 53	13.12.2020	171'000.00	Anschluss Fernheizung / Rückbau Holzschnitzelheizung	41'804.95	98'925.90	140'730.85				30'269.15	
2170.5040.15	GV 56	13.06.2022	240'000.00	Schulhaus - Elektrosanierungen 2022		1'487.50	1'487.50				238'512.50	
2170.5040.16	GV 55	13.06.2021	250'000.00	Photovoltaikanlage Turnhalle	183'500.00	34'187.85	217'687.85		21'815.90	21'815.90	32'312.15	28.11.2022
3				Kultur, Sport und Freizeit, Kirche								
3420.5060.00	GR 196	17.01.2022	115'430.00	Spielplatz Kappelen Spielgeräte 2022		115'445.90	115'445.90		115'430.00	115'430.00	-15.90	05.12.2022
6				Verkehr und Nachrichtenübermittlung								
6150.5010.06	GV 48	23.11.2015	308'000.00	Projektkosten und Anschlussplanungen Chappelen	248'087.65	95'351.15	343'438.80				-35'438.80	
6150.5010.14	GR 199	27.06.2022	34'000.00	Eymatt Belagsanierung 2022		33'000.00	33'000.00				1'000.00	
6150.5010.18	GR 200	21.11.2022	26'000.00	Massnahmen Unwetter 2022 Strassen			.00				26'000.00	
6191.5040.02	GV 57	13.06.2022	150'000.00	FWWerkhof - Sanierung Tore und Decke		54'443.75	54'443.75				95'556.25	
6191.5040.03	GV 55	13.06.2021	187'000.00	Photovoltaikanlage Werkhof 2021	243'243.60	17'460.30	260'703.90		25'115.10	25'115.10	-73'703.90	28.11.2022
7				Umweltschutz und Raumordnung								
7101.5031.08	GR 198	13.07.2022	141'000.00	Pfandersmatt Gewerbezone Sanierung Wasserleitung 2022		68'681.15	68'681.15				72'318.85	
7101.5031.12	GV 51	18.03.2019	25'000.00	Reservoir-Kreisel Wasserleitung GWP 3+6, Projektierung GR	20'403.65		20'403.65				4'596.35	
7101.5291.00	GR 161	15.08.2016	25'000.00	Generelle Wasserversorgungsplanung (GWP) 2016	14'358.80	63.75	14'422.55				10'577.45	
7201.5032.14	DVARAG	12.05.2016	50'531.40	ARAG Sanierung Hebewerk, 300'000 davon 16.8438%	25'540.20		25'540.20				24'991.20	
7201.5032.15	GR 187	20.01.2020	45'000.00	Talmatt-Hübeli, Sauberabwasser	28'139.35		28'139.35				16'860.65	17.01.2022
7201.5032.16	GR 198	13.07.2022	103'000.00	Pfandersmatt Gewerbezone Sanierung Abwasserleitung 2022		40'390.00	40'390.00				62'610.00	
7201.5032.23	GR 195	11.10.2021	36'700.00	R13.1 Wyssbach-Thunstrasse, Sauberabwasser 2021	31'500.65		31'500.65				5'199.35	17.01.2022
7201.5032.24	GR 200	21.11.2022	33'000.00	Massnahmen Unwetter 2022 Abwasser							33'000.00	
7201.5292.00	GR 173	04.12.2017	210'000.00	Generelle Entwässerungsplanung (GEP II)	147'340.70	786.25	148'126.95				61'873.05	
7410.5290.01	GR 197	31.01.2022	60'200.00	Hochwasserschutz Massnahmenplanung 2022		22'518.65	22'518.65				37'681.35	
7900.5290.01	GV 54	13.12.2020	140'000.00	Ortsplanung	138'193.40		138'193.40				1'806.60	
7900.5290.04	GR 149	11.05.2015	62'500.00	Erweiterungsplanung Gewerbezone Pfandersmatt	31'049.40	6'117.15	37'166.55	1'250.00		1'250.00	25'333.45	
7900.5290.05	GR 166	27.02.2017	25'000.00	Planung Harmonisiertes Baureglement ab 2017	19'762.70	2'113.75	21'876.45				3'123.55	

Vermerk: In den mehrwertsteuerpflichtigen Funktionen werden die Ausgaben in dieser Tabelle exklusive Mehrwertsteuer dargestellt. Da der Kredit inklusive Mehrwertsteuer beschlossen wurde, muss die Mehrwertsteuer beim Saldo noch berücksichtigt werden, das heisst abgezogen werden.

11.8.2 Nachkredite

nur Überschreitungen ab Fr. 5'000.00

Konto	Bezeichnung	Rechnung	Budget	Über- schreitung	Nachkredit	Kompetenz GR	Kompetenz GV	Datum	Begründung
					gebunden				
	Total	2'782'862.34	1'964'100.00	818'762.34	585'831.81	232'930.53	0.00		
0	ALLGEMEINE VERWALTUNG								
0220.3612.01	Entschädigung an Gemeinden (RegioBV Sockel und Defizit)	57'638.11	32'000.00	25'638.11	25'638.11				Beitrag an Defizit nicht budgetiert. Personelle Wechsel, Krankheitsausfälle führten zu einem Aufwandüberschuss bei der Regionalen Bauverwaltung Wattenwil
0290.3144.00	Unterhalt Hochbauten, Gebäude	18'380.80	5'600.00	12'780.80		12'780.80		27.06.22	Installation Brandmeldeanlage an der Dorfstrasse 6
1	ÖFFENTLICHE SICHERHEIT								
1400.3130.01	Dienstleistungen Dritter (Bauwesen)	18'214.65	12'000.00	6'214.65	6'214.65				Mehr Fachberichte zu Baubewilligungsverfahren als budgetiert. Diese Aufwendungen wurden den Gesuchstellenden weiterverrechnet (Gebühren für Amtshandlungen)
1500.3001.01	Feuerwehrsold	35'839.60	25'600.00	10'239.60	10'239.60				Mehr Feuerwehreinsätze als erwartet
2	BILDUNG								
2110.3611.00	Entschädigung an Kantone und Konkordate	139'330.00	122'250.00	17'080.00	17'080.00				Lehrerbesoldungen zu tief budgetiert
2120.3611.00	Entschädigung an Kantone und Konkordate	642'513.00	604'400.00	38'113.00	38'113.00				Lehrerbesoldungen zu tief budgetiert
2130.3611.00	Entschädigung an Kantone und Konkordate	318'772.00	258'950.00	59'822.00	59'822.00				Lehrerbesoldungen zu tief budgetiert
2130.3612.00	Entschädigungen an Gemeinden und Gemeindeverbände	537'789.50	465'000.00	72'789.50	72'789.50				Schülerbeiträge zu tief budgetiert. Mehr SuS an der OS Wattenwil als angenommen.
2170.3111.00	Maschinen, Geräte und Fahrzeuge	17'037.95	3'500.00	13'537.95		13'537.95		21.03.22	Ersatz Beamer Aula
2170.3120.00	Ver- undd Entsorgung Liegenschaften VV	48'433.80	41'900.00	6'533.80	6'533.80				Energiekosten zu tief budgetiert.
2170.3144.00	Unterhalt Hochbauten, Gebäude	56'104.60	38'900.00	17'204.60		17'204.60		22.08.22	Ersatz Deckenventilator Aula Mehr Unterhalt und Reparaturen als erwartet.
2170.3893.00	Einlagen in Vorfinanzierungen	164'567.93	0.00	164'567.93		164'567.93		03.04.23	Einlage in SF Werterhalt VV aus Ertragsüberschuss allgemeiner Haushalt gemäss Reglement
2190.3170.00	Reisekosten und Spesen	6'816.80	0.00	6'816.80		6'816.80		27.06.22	Nachkredit für 2. Pilotjahr Zivildienstesatz
2190.3611.00	Entschädigung an Kantone und Konkordate	11'430.10	0.00	11'430.10		11'430.10		27.06.22	Nachkredit für 2. Pilotjahr Zivildienstesatz
3	KULTUR, SPORT UND FREIZEIT								
	keine								
4	GESUNDHEIT								
	keine								

Konto	Bezeichnung	Rechnung	Budget	Über- schreitung	Nachkredit	Kompetenz GR	Kompetenz GV	Datum	Begründung
					gebunden				
5	SOZIALE SICHERHEIT								
5430.3611.00	Entschädigungen an Kantone und Konkordate	9'053.55	0.00	9'053.55	9'053.55				Nettoertrag aus Inkasso Alimentenbevorschussungen
5451.3635.00	Beiträge an private Unternehmungen	129'869.70	120'000.00	9'869.70	9'869.70				Mehr Betreuungsgutscheine Kita
5452.3635.00	Beiträge an private Unternehmungen	45'086.25	40'000.00	5'086.25	5'086.25				Mehr Betreuungsgutscheine Tageseltern
6	VERKEHR								
6150.3612.02	Entschädigung an Gemeinden (RegioBV Dienstleistungen)	15'995.85	8'000.00	7'995.85	7'995.85				Dienstleistungen RegioBV im Bereich Strassen höher als erwartet
6150.3910.00	Interne Verrechnung von Dienstleistungen	6'100.00	0.00	6'100.00	6'100.00				Gemäss Stundenrapporte
7	UMWELT UND RAUMORDNUNG								
7101.3510.50	Einlage in SF des EK aus Anschlussgebühren	146'586.15	25'000.00	121'586.15	121'586.15				Einlage zu tief budgetiert infolge höheren Anschlussgebühren.
7201.3143.01	Unterhalt übrige Tiefbauten ARAG	49'963.80	20'000.00	29'963.80	29'963.80				Werterhaltender Unterhalt und IR-Projekte unter der Aktivierungsgrenze der ARAG zu tief budgetiert.
7201.3143.02	Unterhalt übrige Tiefbauten - werterhaltend	48'592.35	42'000.00	6'592.35		6'592.35		19.09.22	Sofortmassnahmen infolge Hochwasser 2022
7201.3510.50	Einlage in SF des EK aus Anschlussgebühren	142'595.35	25'000.00	117'595.35	117'595.35				Einlage zu tief budgetiert infolge höheren Anschlussgebühren.
7201.3612.02	Entschädigung an Gemeinden (RegioBV Dienstleistungen)	22'351.30	14'000.00	8'351.30	8'351.30				Dienstleistungen RegioBV im Bereich Abwasser höher als erwartet.
7201.3612.03	Interne Verrechnungen SF - allg. Haushalt	31'000.00	25'000.00	6'000.00	6'000.00				Interne Verrechnungen zu Lasten Abwasser höher als budgetiert.
8	VOLKSWIRTSCHAFT								
	keine								
9	FINANZEN UND STEUERN								
9100.3181.00	Tatsächliche Forderungsverluste	62'799.20	35'000.00	27'799.20	27'799.20				Steuerabschreibungen höher als angenommen.

11.9 Weitere massgebende Angaben

11.9.1 Werterhaltungskosten und Einlage in die Spezialfinanzierung Werterhalt Wasserversorgung

Wiederbeschaffungswert, Werterhaltungskosten und Einlage in die Spezialfinanzierung Werterhalt für Wasserversorgungsanlagen ¹

Rechnungsjahr: 2022

Wasserversorgung: Seftigen

Kontaktperson: Andrea Giger

Telefon: 033 346 60 85

Datengrundlagen	<input type="checkbox"/> Geschätzt	①	②	③	④	⑤	⑥
	<input checked="" type="checkbox"/> GWP	Wiederbeschaffungswert brutto in Fr.	Beiträge Dritter ² in Fr.	Wiederbeschaffungswert netto in Fr. (① - ②)	Nutzungsdauer in Jahren	Erneuerungsrate in % (100/④)	Walterhaltungskosten in Fr./Jahr (③*⑤)
	<input type="checkbox"/> Anlagenbuchhaltung						
Anlageteile							
1. Wasserfassungen				-	50	2.00%	-
2. Aufbereitungsanlagen				-	33	3.00%	-
3. Pumpwerke, Druckreduzier- und Messschächte		20'000		20'000	50	2.00%	400
4. Reservoirs				-	66	1.50%	-
5. Leitungen und Hydranten		14'604'450	-	14'604'450	80	1.25%	182'556
6. Mess-, Steuerungs-, Fernwirkanlagen				-	20	5.00%	-
7. Einkaufssummen, einmalige Konzessionsabgaben ³				-		3.00%	-
Total 1 - 7		14'624'450	-	14'624'450			182'956

⑦ Bestand Verwaltungsvermögen in Franken	1'089'011	in Prozent von ③: (100*⑦/③)	7%
⑧ Bestand Spezialfinanzierung Werterhalt in Franken	1'685'477	in Prozent von ③: (100*⑧/③)	12%

4

Bemerkungen:

⑨ Gewählter Einlagesatz in Prozent ⁵	60%
⑩ berechnete Einlage in SF Werterhalt in Franken (⑥ x ⑨)	109'773
Einmalige Anschlussgebühren, an Einlage angerechnet ⁶	10'000
Einlage Spezialfinanzierung abzüglich Anschlussgebühren	99'773
① Anzahl Einwohner im Versorgungsgebiet	2'160
② Einlage pro Einwohner in Franken (⑩ / ①)	51

Datum: 21.02.2023

Unterschrift:



¹ Dieses Blatt ist Bestandteil der Jahresrechnung

² Zu erwartende Beiträge aus dem kantonalen Trinkwasserfonds und von der Gebäudeversicherung abziehen (beim AWA erfragen).

³ Einkaufssummen an andere Wasserversorgungen, einmalige Konzessionsabgaben oder dergleichen - die Abschreibungssätze sind anhand der Laufzeiten festzulegen. Bestehen Kategorien mit unterschiedlichen Abschreibungssätzen, so ist die Rubrik 7 manuell mit zusätzlichen Zeilen zu ergänzen. Einkaufssummen an andere Wasserversorgungen sind verbindlich mit einem Abschreibungssatz von 3 % einzutragen.

⁴ Ermittlung des Einlageprozentsatzes gemäss Kapitel 6.1. der WEA-Broschüre "Finanzierung der Wasserversorgung" (2004).

⁵ Die Einlage in die Spezialfinanzierung muss mindestens 60% betragen, solange Verwaltungsvermögen besteht oder der Bestand der SF Werterhalt nicht mehr 25% des Wiederbeschaffungswertes beträgt.

⁶ Die einmaligen Anschlussgebühren dürfen an die jährliche Einlage in die Spezialfinanzierung Werterhalt angerechnet werden.

Bilanz

		1.1.2022	Zuwachs	Abgang	31.12.2022
	Aktiven	13'187'058.38	34'970'767.21	35'126'034.85	13'031'790.74
10	Finanzvermögen	4'002'045.93	34'179'412.06	34'314'179.70	3'867'278.29
100	Flüssige Mittel u. kurzfrist. Geldanlagen	1'548'794.89	15'577'397.38	15'839'596.21	1'286'596.06
1000	Kasse	1'633.75	46'647.85	47'045.90	1'235.70
10000.01	Kasse Gemeindeschreiberei	1'633.75	46'647.85	47'045.90	1'235.70
1001	Post	411'131.38	4'637'577.18	4'601'116.36	447'592.20
10010.00	Postkonto 30-1169-1	411'131.38	4'637'577.18	4'601'116.36	447'592.20
1002	Bank	1'136'029.76	10'893'172.35	11'191'433.95	837'768.16
10020.00	SLG Kontokorrent 20.3.711.348.08	1'080'134.95	10'593'168.45	10'839'304.75	833'998.65
10020.01	BEKB Kontokorrent 20.261.841.8.88	8'547.10		8'547.10	
10020.02	RB Gürbe Kontokorrent 49428.71	47'347.71	300'003.90	343'582.10	3'769.51
101	Forderungen	1'983'383.35	18'508'647.23	18'360'102.20	2'131'928.38
1010	Ford. aus Lieferungen u. Leistungen ggü. Dritten	165'691.70	1'755'559.05	1'821'166.10	100'084.65
10100.00	Forderungen aus Lieferungen und Leistungen (Abacus)	38'316.40	929'438.50	936'074.90	31'680.00
10101.00	Forderungen aus Lieferungen und Leistungen (Wasser/Abwasser)	99'081.85	731'238.75	775'159.45	55'161.15
10103.00	Forderungen aus Lieferungen und Leistungen (Kehricht)	37.50	79'618.75	79'381.25	275.00
10105.00	Forderungen aus Lieferungen und Leistungen (manuell)	30'171.75	14'931.25	30'550.50	14'552.50
10105.99	WB Forderungen aus Lieferungen und Leistungen	-1'915.80	331.80		-1'584.00
1012	Steuerforderungen	1'140'635.40	15'507'876.85	15'424'161.90	1'224'350.35
10120.01	Steuerguthaben NESKO	1'202'933.55	7'832'565.35	7'747'422.75	1'288'076.15
10120.11	Girokonto Kanton	-2'151.45	7'675'311.50	7'672'482.05	678.00
10120.99	WB auf Forderungen allgemeine Gemeindesteuern	-60'146.70		4'257.10	-64'403.80
1013	Anzahlungen an Dritte		16'428.25	5'747.50	10'680.75
10130.00	Talus Dienstleistungs-Abo		16'428.25	5'747.50	10'680.75
1014	Transferforderungen	676'933.75	1'263'961.48	1'144'205.10	796'690.13

Bilanz

		1.1.2022	Zuwachs	Abgang	31.12.2022
10140.00	FILAG Abrechnungskonto	676'933.75	1'263'961.48	1'144'205.10	796'690.13
1019	Übrige Forderungen	122.50	-35'178.40	-35'178.40	122.50
10190.00	Verrechnungssteuerguthaben	122.50	122.50	122.50	122.50
10191.00	Familienausgleichskasse		12'480.00	12'480.00	
10192.01	MWST-Vorsteuer ER Wasser		-6'946.30	-6'946.30	
10192.02	MWST-Vorsteuer IR Wasser		-5'288.45	-5'288.45	
10192.11	MWST-Vorsteuer ER Abwasser		-20'437.75	-20'437.75	
10192.12	MWST-Vorsteuer IR Abwasser		-3'110.00	-3'110.00	
10192.21	MWST-Vorsteuer ER Abfall		-11'998.40	-11'998.40	
104	Aktive Rechnungsabgrenzungen	114'463.29	93'367.45	114'481.29	93'349.45
1041	Sach- und übriger Betriebsaufwand	95.00	20.00	95.00	20.00
10410.00	Aktive RA Sach- und übriger Betriebsaufwand	95.00	20.00	95.00	20.00
1043	Transfers der Erfolgsrechnung	69'968.29	43'667.25	69'986.29	43'649.25
10430.00	Aktive RA Transfer der Erfolgsrechnung	52'847.19	31'271.45	52'865.19	31'253.45
10431.00	Aktive RA Transfer der ER Wasser	17'121.10	12'395.80	17'121.10	12'395.80
1045	Übriger betrieblicher Ertrag	44'400.00	49'680.20	44'400.00	49'680.20
10450.00	Aktive RA übriger Ertrag	44'400.00	49'680.20	44'400.00	49'680.20
107	Finanzanlagen	204.40			204.40
1070	Aktien und Anteilscheine	204.40			204.40
10700.00	BLS AG, 8 Namensaktien	4.40			4.40
10700.01	Raiffeisenbank, 1 Genossenschaftsanteil	200.00			200.00
108	Sachanlagen FV	355'200.00			355'200.00
1080	Grundstücke FV	98'300.00			98'300.00
10800.00	Thurnenmoos, Burgstein Parzelle 736	90'630.00			90'630.00
10800.01	Allmend Seftigen Parzelle 640	6'670.00			6'670.00
10800.02	Fischrecht Müsche 1/5 Anteil	1'000.00			1'000.00
1084	Gebäude FV	256'900.00			256'900.00
10840.00	Uraltes Schulhaus	223'020.00			223'020.00
10840.01	Chefeli	33'880.00			33'880.00

Bilanz

		1.1.2022	Zuwachs	Abgang	31.12.2022
14	Verwaltungsvermögen	9'185'012.45	791'355.15	811'855.15	9'164'512.45
140	Sachanlagen VV	8'794'686.60	732'550.30	768'521.85	8'758'715.05
1401	Strassen / Verkehrswege	869'904.00	128'351.15	36'903.15	961'352.00
14010.00	Strassen	1'001'730.15	128'351.15		1'130'081.30
14010.99	WB Strassen	-131'826.15		36'903.15	-168'729.30
1403	Tiefbauten	1'941'846.00		25'915.00	1'915'931.00
14031.00	Tiefbauten Wasserversorgung VV	1'048'171.40			1'048'171.40
14031.99	WB Tiefbauten Wasserversorgung VV	-49'530.40		13'137.00	-62'667.40
14032.00	Tiefbauten Abwasserentsorgung VV	983'289.40			983'289.40
14032.99	WB Tiefbauten Abwasserentsorgung VV	-40'084.40		12'778.00	-52'862.40
1404	Hochbauten	3'675'753.00	220'445.40	221'091.40	3'675'107.00
14040.00	Hochbauten VV Allgemeiner Haushalt	4'115'483.15	220'445.40	61'452.90	4'274'475.65
14040.99	WB Hochbauten VV Allgemeiner Haushalt	-439'730.15		159'638.50	-599'368.65
1406	Mobilien VV	52'847.00	119'825.45	124'671.45	48'001.00
14060.00	Mobilien VV Allgemeiner Haushalt	87'386.05	119'825.45	115'430.00	91'781.50
14060.99	WB Mobilien VV allgemeiner Haushalt	-34'539.05		9'241.45	-43'780.50
1407	Anlagen im Bau VV	62'208.60	263'928.30	140'730.85	185'406.05
14070.00	Anlagen im Bau Allgemeiner Haushalt	41'804.95	154'857.15	140'730.85	55'931.25
14071.00	Anlagen im Bau Wasserversorgung	20'403.65	68'681.15		89'084.80
14072.00	Anlagen im Bau Abwasserentsorgung		40'390.00		40'390.00
1409	Übrige Sachanlagen	2'192'128.00		219'210.00	1'972'918.00
14099.00	Bestehendes VV Allgemein	3'507'410.05			3'507'410.05
14099.99	WB bestehendes VV Allgemeiner Haushalt	-1'315'282.05		219'210.00	-1'534'492.05
142	Immaterielle Anlagen	382'324.85	58'804.85	43'333.30	397'796.40
1420	Software	49'349.00	27'205.30	35'430.30	41'124.00
14200.00	Software VV Allgemeiner Haushalt	109'177.60	13'616.00	13'589.30	109'204.30
14200.99	WB Software VV Allgemeiner Haushalt	-59'828.60	13'589.30	21'841.00	-68'080.30
1427	Immaterielle Anlagen in Realisierung	283'808.85	31'599.55		315'408.40
14270.00	Immaterielle Anlagen in Realisierung allgemeiner Haushalt	122'109.35	30'749.55		152'858.90

Bilanz

		1.1.2022	Zuwachs	Abgang	31.12.2022
14271.00	Immaterielle Anlagen in Realisierung Wasser	14'358.80	63.75		14'422.55
14272.00	Immaterielle Anlagen in Realisierung Abwasser	147'340.70	786.25		148'126.95
1429	Übrige immaterielle Anlagen	49'167.00		7'903.00	41'264.00
14290.00	Übrige immat. Anlagen Allgemeiner Haushalt	55'640.30			55'640.30
14290.99	WB Übrige immat. Anlagen Allgemeiner Haushalt	-25'196.30		5'563.00	-30'759.30
14292.00	Übrige immat. Anlagen Abwasser	23'402.80			23'402.80
14292.99	WB übrige immat. Anlagen Abwasser	-4'679.80		2'340.00	-7'019.80
145	Beteiligungen, Grundkapitalien	8'001.00			8'001.00
1454	Beteilig.an öffentl.Unternehmungen	8'000.00			8'000.00
14543.00	AVAG, 100 Namensaktien	8'000.00			8'000.00
1455	Beteilig.an privaten Unternehmungen	1.00			1.00
14550.00	Schulzentrum NOSS, 2 Anteilscheine	1.00			1.00

Bilanz

		1.1.2022	Zuwachs	Abgang	31.12.2022
	Passiven	13'187'058.38	21'243'823.38	21'399'091.02	13'031'790.74
20	Fremdkapital	4'281'948.27	20'461'803.55	21'080'127.02	3'663'624.80
200	Laufende Verbindlichkeiten	463'976.70	16'332'779.25	16'328'776.85	467'979.10
2000	Lauf. Verb. a. Liefer. u. Leist. v. Dritten	437'980.75	6'771'124.25	6'816'231.15	392'873.85
20000.01	Kreditoren (Abacus)	437'980.75	6'444'170.35	6'489'277.25	392'873.85
20001.01	Kreditoren Ausgleichskasse		141'217.20	141'217.20	
20001.02	Kreditoren Unfallversicherungen		11'921.50	11'921.50	
20001.03	Kreditoren Krankenversicherung		16'245.00	16'245.00	
20001.04	Kreditoren Pensionskasse		141'116.40	141'116.40	
20001.05	Kreditoren Familienausgleichskasse		16'453.80	16'453.80	
2001	Kontokorrente mit Dritten		1'160'341.15	1'160'341.15	
20010.00	Kontokorrent Lehrergehaltskosten		1'082'247.00	1'082'247.00	
20011.00	Kontokorrent AVAG		78'094.15	78'094.15	
2002	Steuern		-102'504.40	-102'504.40	
20022.01	MWST-Umsatzsteuer ER Wasser		-11'258.50	-11'258.50	
20022.11	MWST-Umsatzsteuer ER Abwasser		-41'435.65	-41'435.65	
20022.21	MWST-Umsatzsteuer ER Abfall		-16'027.85	-16'027.85	
20022.80	MWST Abrechnungskonto		-33'782.40	-33'782.40	
2003	Erhaltene Anzahlungen von Dritten	1'156.00	53'335.25		54'491.25
20030.00	Anzahlungen von Dritten (VZ Abacus)	1'156.00	-1'156.00		
20030.01	Anzahlungen von Versicherungen		54'491.25		54'491.25
2005	Interne Kontokorrente		8'450'483.00	8'450'483.00	
20050.00	Abrechnungskonto VESR (ab 2016)		1'779'282.20	1'779'282.20	
20050.02	Abrechnungskonto Geldtransfer		4'758'779.70	4'758'779.70	
20050.03	Abrechnungskonto Korrekturen		673'496.00	673'496.00	
20050.04	Abrechnungskonto Kartenzahlungen		19'403.70	19'403.70	
20053.00	Durchlaufkonto Löhne		1'219'521.40	1'219'521.40	
2006	Depotgelder und Kautionen	24'839.95		4'225.95	20'614.00
20060.00	Schlüsseldepots Schliessanlage	3'000.00			3'000.00
20060.02	Grabunterhaltsfonds	21'839.95		4'225.95	17'614.00

Bilanz

		1.1.2022	Zuwachs	Abgang	31.12.2022
201	Kurzfristige Finanzverbindlichkeiten	1'600'000.00	3'000'000.00	2'600'000.00	2'000'000.00
2010	Verbindlichkeiten ggü.Finanzintermediären		1'000'000.00	1'000'000.00	
20101.01	Postfinance, Darlehen (bis 04.10.2022 zu 0.24%)		1'000'000.00	1'000'000.00	
2014	Kurzfrist.Anteil langfrist.Verbindlichkeiten	1'600'000.00	2'000'000.00	1'600'000.00	2'000'000.00
20144.08	SLG Darlehen (bis 14.05.2022 zu 0.35%)	1'600'000.00		1'600'000.00	
20144.09	RB Gürbe Darlehen (bis 30.06.2023 zu 0.35%)		1'000'000.00		1'000'000.00
20144.10	Auffangeinrichtung BVG (bis 16.10.2023 zu 0.00%)		1'000'000.00		1'000'000.00
204	Passive Rechnungsabgrenzungen	152'169.17	103'133.90	143'745.17	111'557.90
2041	Sach- und übriger Betriebsaufwand	23'474.00	3'000.00	15'050.00	11'424.00
20410.00	Passive RA Sach- und übriger Betriebsaufwand	23'474.00	3'000.00	15'050.00	11'424.00
2043	Transfers der Erfolgsrechnung	127'395.17	100'133.90	127'395.17	100'133.90
20430.00	Passive RA Transfer der Erfolgsrechnung	79'290.17	64'387.40	79'290.17	64'387.40
20432.00	Passive RA Transfer ER Abwasser	48'105.00	35'746.50	48'105.00	35'746.50
2044	Finanzaufwand / Finanzertrag	1'300.00		1'300.00	
20440.00	Passive RA Finanzaufwand	1'300.00		1'300.00	
206	Langfristige Finanzverbindlichkeiten	2'000'000.00	1'000'000.00	2'000'000.00	1'000'000.00
2064	Darlehen, Schuldscheine	2'000'000.00	1'000'000.00	2'000'000.00	1'000'000.00
20640.05	RB Gürbe Darlehen (bis 30.06.2023 zu 0.35%)	1'000'000.00		1'000'000.00	
20640.06	Auffangeinrichtung BVG (bis 16.10.2023 zu 0.00%)	1'000'000.00		1'000'000.00	
20640.07	SLG Darlehen (bis 13.05.2026 zu 0.95%)		1'000'000.00		1'000'000.00
209	Verbindlichk.ggü.SF u.Fonds im FK	65'802.40	25'890.40	7'605.00	84'087.80
2092	Verbindlichk.ggü.Legaten u. Stiftungen o.eig. Rechtspersönlichkeit im FK	65'802.40	25'890.40	7'605.00	84'087.80
20920.00	Thuner Amtsanzeigerfonds	33'665.85	7'035.55	7'315.00	33'386.40
20920.01	Schulfonds 1924/1949	32'136.55	79.60	290.00	31'926.15
20920.03	Spendenfonds Schulanlässe Schule Seftigen		6'617.80		6'617.80
20920.04	Spendenfonds Schulanlässe Oberstufe Schule Seftigen		8'457.45		8'457.45
20920.05	Spendenfonds Zirkuswoche 2023 Schule Seftigen		3'700.00		3'700.00

Bilanz

		1.1.2022	Zuwachs	Abgang	31.12.2022
29	Eigenkapital	8'905'110.11	782'019.83	318'964.00	9'368'165.94
290	Verpfl.(+),Vorschüsse(-)ggü.Spezialfin.	966'108.98	38'226.40	33'177.80	971'157.58
2900	Spezialfinanzierungen im EK	966'108.98	38'226.40	33'177.80	971'157.58
29000.00	SF Feuerwehr einseitig	28'159.40		26'708.20	1'451.20
29001.00	SF Wasserversorgung	332'916.56	13'523.40		346'439.96
29002.00	SF Abwasserentsorgung	412'052.14		6'469.60	405'582.54
29003.00	SF Abfall	192'980.88	24'703.00		217'683.88
293	Vorfinanzierungen	6'412'693.65	743'793.43	263'957.15	6'892'529.93
2930	Vorfinanzierungen	6'412'693.65	743'793.43	263'957.15	6'892'529.93
29300.03	SF Vorfinanzierung Investitionen Kita/TAS	855'145.50		72'556.00	782'589.50
29300.04	SF Werterhalt VV	1'073'632.80	164'567.93	40'804.00	1'197'396.73
29301.00	Wasserversorgung Werterhalt	1'476'040.75	246'359.15	36'923.00	1'685'476.90
29302.00	Abwasserentsorgung Werterhalt	3'007'874.60	332'866.35	113'674.15	3'227'066.80
294	Reserven	417'921.74			417'921.74
2940	Finanzpolitische Reserve	417'921.74			417'921.74
29400.00	Reserve aus zusätzliche Abschreibungen	417'921.74			417'921.74
296	Neubewertungsreserve Finanzvermögen	105'096.60		21'829.05	83'267.55
2960	Neubewertungsreserve Finanzvermögen	105'096.60		21'829.05	83'267.55
29600.00	Neubewertungsreserve FV	87'316.15		21'829.05	65'487.10
29601.00	Schwankungsreserve	17'780.45			17'780.45
299	Bilanzüberschuss /-fehlbetrag	1'003'289.14			1'003'289.14
2999	Kumulierte Ergebnisse der Vorjahre	1'003'289.14			1'003'289.14
29990.00	Kumulierte Ergebnisse der Vorjahre	1'003'289.14			1'003'289.14

Erfolgsrechnung

		Rechnung 2022		Budget 2022		Rechnung 2021	
		Aufwand	Ertrag	Aufwand	Ertrag	Aufwand	Ertrag
ERFOLGSRECHNUNG		9'271'015.20	9'271'015.20	8'821'670.00	8'821'670.00	8'604'723.70	8'604'723.70
0	Allgemeine Verwaltung	924'506.59	78'804.55	912'030.00	79'510.00	835'308.81	86'118.71
	Nettoaufwand		845'702.04		832'520.00		749'190.10
01	Legislative und Exekutive	111'327.80	1'184.05	103'850.00	1'400.00	113'532.25	3'000.00
	Nettoaufwand		110'143.75		102'450.00		110'532.25
011	Legislative	21'501.95		26'300.00	400.00	25'019.10	
	Nettoaufwand		21'501.95		25'900.00		25'019.10
0110	Legislative	21'501.95		26'300.00	400.00	25'019.10	
3001.00	Vergütungen an Behörden und Kommissionen	1'856.00		2'500.00		1'770.00	
3099.00	übriger Personalaufwand	299.00		500.00		119.70	
3102.00	Drucksachen. Publikationen	1'300.30		2'300.00		3'381.30	
3130.00	Dienstleistungen Dritter (Telefon, Internet, Porti, Gebühren)	9'646.05		12'500.00		9'019.25	
3132.00	Honorare externe Berater. Gutachter. Fachexperten					1'125.45	
3132.01	Honorare Rechnungsrevision	8'400.60		8'500.00		8'400.60	
3161.00	Mieten. Benützungskosten Anlagen					1'202.80	
4260.00	Rückerstattungen Dritter				400.00		
012	Exekutive	89'825.85	1'184.05	77'550.00	1'000.00	88'513.15	3'000.00
	Nettoaufwand		88'641.80		76'550.00		85'513.15
0120	Exekutive	89'825.85	1'184.05	77'550.00	1'000.00	88'513.15	3'000.00
3000.00	Löhne. Tag- und Sitzungsgelder Gemeinderat	50'980.50		46'800.00		49'675.50	
3001.00	Vergütungen an Behörden und Kommissionen	9'478.00		7'000.00		5'121.00	
3010.00	Löhne des Verwaltungs- und Betriebspersonal	8'403.70		7'500.00		16'649.85	
3050.00	AG-Beiträge AHV. IV. EO. ALV. Verwaltungskosten	3'544.10		3'600.00		4'012.10	
3053.00	AG-Beiträge an Unfallversicherungen	183.05		100.00		212.30	
3054.00	AG-Beiträge an Familienausgleichskasse	821.35		900.00		991.50	
3055.00	AG-Beiträge an Krankentaggeldversicherungen	60.85				536.45	
3090.00	Aus- und Weiterbildung des Personals	590.00		500.00		650.00	
3132.00	Honorare externe Berater. Gutachter. Fachexperten	2'271.00				1'918.40	
3134.00	Sachversicherungsprämien	598.50		650.00		598.50	
3170.00	Reisekosten und Spesen	380.00		500.00		817.30	
3199.00	Gemeinderatskredit	12'514.80		10'000.00		7'330.25	
4260.00	Rückerstattungen Dritter		164.05				
4310.00	Aktivierbare Eigenleistungen		1'020.00		1'000.00		3'000.00

Erfolgsrechnung

		Rechnung 2022		Budget 2022		Rechnung 2021	
		Aufwand	Ertrag	Aufwand	Ertrag	Aufwand	Ertrag
02	Allgemeine Dienste	813'178.79	77'620.50	808'180.00	78'110.00	721'776.56	83'118.71
	Nettoaufwand		735'558.29		730'070.00		638'657.85
022	Allgemeine Dienste	767'711.09	60'137.40	775'080.00	57'400.00	690'469.41	65'808.46
	Nettoaufwand		707'573.69		717'680.00		624'660.95
0220	Allgemeine Dienste, übrige	767'711.09	60'137.40	775'080.00	57'400.00	690'469.41	65'808.46
3010.00	Löhne des Verwaltungs- und Betriebspersonal	419'404.80		425'300.00		406'436.90	
3010.09	Taggelder aus Unfall, Krankheit, Erwerbsersatz	-4'517.25					
3040.00	Betreuungszulagen	4'860.00		4'900.00		3'960.00	
3050.00	AG-Beiträge AHV. IV. EO. ALV. Verwaltungskosten	25'205.10		27'500.00		25'419.15	
3052.00	AG-Beiträge an Pensionskasse	33'105.00		33'700.00		35'855.95	
3053.00	AG-Beiträge an Unfallversicherungen	3'088.30		2'800.00		3'040.95	
3054.00	AG-Beiträge an Familienausgleichskasse	5'839.20		6'900.00		6'278.30	
3055.00	AG-Beiträge an Krankentaggeldversicherungen	6'625.75		6'800.00		3'848.00	
3090.00	Aus- und Weiterbildung des Personals	7'480.00		6'000.00		310.00	
3090.01	Aus- und Weiterbildung Lernende	8'374.47		7'000.00		6'599.80	
3091.00	Personalwerbung					107.70	
3099.00	übriger Personalaufwand	785.00		1'500.00		1'334.80	
3100.00	Büromaterial	3'129.40		4'500.00		3'995.15	
3101.00	Betriebs- und Verbrauchsmaterial			100.00		13.30	
3102.00	Drucksachen. Publikationen	4'747.80		4'320.00		4'316.25	
3110.00	Büromöbel und Geräte					5'338.30	
3130.00	Dienstleistungen Dritter (Telefon, Internet, Porti, Gebühren)	5'216.56		4'500.00		4'684.01	
3132.00	Honorare externe Berater. Gutachter. Fachexperten	8'074.45		5'000.00		3'480.90	
3134.00	Sachversicherungsprämien	3'481.50		4'300.00		3'509.30	
3139.00	Lehrlingsprüfungen	380.00				755.00	
3150.00	Unterhalt Büromöbel und -geräte			100.00			
3158.00	Unterhalt immaterielle Anlagen	136'588.85		159'700.00		102'362.35	
3161.00	Mieten. Benützungskosten Anlagen	160.00		160.00		160.00	
3170.00	Reisekosten und Spesen	281.45		500.00		137.20	
3300.90	Planmässige Abschreibungen übrige Sachanlagen	652.00		650.00		653.00	
3611.00	Entschädigungen an Kantone und Konkordate	32'566.60		32'000.00		33'566.60	
3612.01	Entschädigung an Gemeinden (RegioBV Sockel und Defizit)	57'638.11		32'000.00		29'820.00	
3612.02	Entschädigung an Gemeinden (RegioBV Dienstleistungen)	680.00		1'000.00		722.50	
3635.01	Beiträge an private Unternehmungen (Verbandsbeiträge)	3'864.00		3'850.00		3'764.00	
4240.00	Benützungsgebühren und Dienstleistungen		280.00		300.00		300.10
4250.00	Verkäufe		941.00		500.00		645.20
4260.00	Rückerstattungen Dritter		1'552.40		1'000.00		750.00

Erfolgsrechnung

		Rechnung 2022		Budget 2022		Rechnung 2021	
		Aufwand	Ertrag	Aufwand	Ertrag	Aufwand	Ertrag
4611.00	Entschädigungen von Kantonen und Konkordaten		15'764.00		17'000.00		14'714.00
4612.00	Entschädigungen von Gemeinden						7'799.16
4612.03	Interne Verrechnungen SF - allg. Haushalt		34'400.00		31'400.00		34'400.00
4910.00	Interne Verrechnung von Dienstleistungen		7'200.00		7'200.00		7'200.00
029	Verwaltungsliegenschaften	45'467.70	17'483.10	33'100.00	20'710.00	31'307.15	17'310.25
	Nettoaufwand		27'984.60		12'390.00		13'996.90
0290	Verwaltungsliegenschaften	45'467.70	17'483.10	33'100.00	20'710.00	31'307.15	17'310.25
3010.00	Löhne des Verwaltungs- und Betriebspersonal	6'400.00		5'400.00		6'389.25	
3050.00	AG-Beiträge AHV. IV. EO. ALV. Verwaltungskosten	414.85		400.00		413.85	
3053.00	AG-Beiträge an Unfallversicherungen	45.50		100.00		45.85	
3054.00	AG-Beiträge an Familienausgleichskasse	96.05		100.00		102.55	
3055.00	AG-Beiträge an Krankentaggeldversicherungen	111.30		100.00		63.05	
3101.00	Betriebs- und Verbrauchsmaterial	773.80		600.00		546.45	
3120.00	Ver- und Entsorgung Liegenschaften VV	4'773.80		3'800.00		6'205.25	
3134.00	Sachversicherungsprämien	666.65		600.00		971.50	
3144.00	Unterhalt Hochbauten, Gebäude	18'380.80		5'600.00		2'466.45	
3144.01	Unterhalt Schliessanlagen	1'864.70		4'000.00		3'070.30	
3300.40	Planmässige Abschreibungen Hochbauten VV	4'962.50		5'900.00		4'542.65	
3300.90	Planmässige Abschreibungen übrige Sachanlagen	6'489.00		6'500.00		6'490.00	
3612.02	Entschädigung an Gemeinden (RegioBV Dienstleistungen)	488.75					
4470.00	Mietzinse Liegenschaften des VV		14'123.10		16'760.00		14'370.25
4893.00	Entnahmen aus Vorfinanzierungen		3'360.00		3'950.00		2'940.00
1	Öffentliche Ordnung und Sicherheit, Verteidigung	329'395.75	253'713.85	326'760.00	214'300.00	332'371.15	241'075.05
	Nettoaufwand		75'681.90		112'460.00		91'296.10
11	Öffentliche Sicherheit	5'869.35		7'350.00		6'089.60	
	Nettoaufwand		5'869.35		7'350.00		6'089.60
111	Polizei	5'869.35		7'350.00		6'089.60	
	Nettoaufwand		5'869.35		7'350.00		6'089.60
1110	Polizei	5'869.35		7'350.00		6'089.60	
3132.00	Honorare externe Berater. Gutachter. Fachexperten	1'041.65		2'500.00		1'241.20	
3631.00	Beiträge an Kantone und Konkordate	4'827.70		4'850.00		4'848.40	
14	Allgemeines Rechtswesen	116'545.65	78'430.35	115'460.00	50'000.00	120'493.00	68'915.60
	Nettoaufwand		38'115.30		65'460.00		51'577.40

Erfolgsrechnung

		Rechnung 2022		Budget 2022		Rechnung 2021	
		Aufwand	Ertrag	Aufwand	Ertrag	Aufwand	Ertrag
140	Allgemeines Rechtswesen	116'545.65	78'430.35	115'460.00	50'000.00	120'493.00	68'915.60
	Nettoaufwand		38'115.30		65'460.00		51'577.40
1400	Allgemeines Rechtswesen	116'545.65	78'430.35	115'460.00	50'000.00	120'493.00	68'915.60
3010.00	Löhne des Verwaltungs- und Betriebspersonal	1'260.15		750.00		616.05	
3053.00	AG-Beiträge an Unfallversicherungen	3.35		10.00		1.65	
3055.00	AG-Beiträge an Krankentaggeldversicherungen					6.10	
3102.00	Drucksachen. Publikationen	187.80					
3130.01	Dienstleistungen Dritter (Bauwesen)	18'214.65		12'000.00		22'148.05	
3130.02	Dienstleistungen Dritter (Verwaltung)	10'407.70		7'500.00		8'321.15	
3132.00	Honorare externe Berater. Gutachter. Fachexperten	4'909.00					
3132.02	Honorare Vermessungen	11'371.40		22'000.00		9'907.15	
3134.00	Sachversicherungsprämien	2'916.60		3'000.00		2'916.60	
3170.00	Reisekosten und Spesen			100.00			
3612.02	Entschädigung an Gemeinden (RegioBV Dienstleistungen)	67'175.00		70'000.00		76'476.25	
3632.00	Beiträge an Gemeinden und Gemeindeverbände	100.00		100.00		100.00	
4210.00	Gebühren für Amtshandlungen (Verwaltung)		20'341.50		17'000.00		15'069.25
4210.01	Gebühren für Amtshandlungen (Bauwesen)		55'058.85		30'000.00		52'262.85
4611.00	Entschädigungen von Kantonen und Konkordaten		990.00		1'000.00		743.50
4614.00	Entschädigungen von öffentlichen Unternehmungen		2'040.00		2'000.00		840.00
15	Feuerwehr	170'963.50	170'963.50	164'300.00	164'300.00	172'159.45	172'159.45
150	Feuerwehr	170'963.50	170'963.50	164'300.00	164'300.00	172'159.45	172'159.45
1500	Feuerwehr	170'963.50	170'963.50	164'300.00	164'300.00	172'159.45	172'159.45
3001.00	Vergütungen an Behörden und Kommissionen	13'500.20		13'600.00		12'536.30	
3001.01	Feuerwehrsold	35'839.60		25'600.00		45'746.00	
3050.00	AG-Beiträge AHV. IV. EO. ALV. Verwaltungskosten	164.30		300.00		233.55	
3053.00	AG-Beiträge an Unfallversicherungen	23.35		100.00		20.20	
3054.00	AG-Beiträge an Familienausgleichskasse	38.05		100.00		57.70	
3055.00	AG-Beiträge an Krankentaggeldversicherungen					57.75	
3099.00	übriger Personalaufwand	3'478.15		4'000.00		2'716.35	
3100.00	Büromaterial	1'249.85		1'000.00		350.00	
3101.00	Betriebs- und Verbrauchsmaterial	4'034.10		3'700.00		4'029.60	
3101.02	Betriebs- und Verbrauchsmaterial Treibstoffe	1'139.40		1'500.00		1'051.15	
3103.00	Fachliteratur. Zeitschriften	225.00		1'000.00		375.00	
3105.00	Lebensmittel					1'720.35	
3111.00	Maschinen. Geräte und Fahrzeuge	11'685.25		14'500.00		13'957.40	

Erfolgsrechnung

		Rechnung 2022		Budget 2022		Rechnung 2021	
		Aufwand	Ertrag	Aufwand	Ertrag	Aufwand	Ertrag
3112.00	Kleider	9'615.50		7'200.00		4'371.05	
3120.00	Ver- und Entsorgung Liegenschaften VV	6'707.70		5'750.00		8'725.35	
3130.00	Dienstleistungen Dritter (Telefon, Internet, Porti, Gebühren)	1'158.00		4'500.00		1'197.65	
3134.00	Sachversicherungsprämien	3'370.40		3'400.00		3'199.80	
3137.00	Steuern und Abgaben	506.00		500.00		506.00	
3138.00	Kurse, Prüfungen und Beratungen	26'910.90		22'800.00		15'731.20	
3144.00	Unterhalt Hochbauten, Gebäude	1'471.45		1'000.00		294.70	
3151.00	Unterhalt Maschinen, Geräte, Fahrzeuge, Werkzeuge	19'427.65		19'800.00		20'044.80	
3158.00	Unterhalt immaterielle Anlagen	45.65		700.00		85.30	
3161.00	Mieten, Benützungskosten Anlagen	2'443.70		2'400.00		7'245.20	
3170.00	Reisekosten und Spesen	1'846.80		2'500.00		2'045.40	
3181.00	Tatsächliche Forderungsverluste	3'573.10		4'000.00		3'198.90	
3300.40	Planmässige Abschreibungen Hochbauten VV	5'404.00		6'600.00		5'405.00	
3300.60	Planmässige Abschreibungen Mobilien VV	5'614.00		5'600.00		5'615.00	
3300.90	Planmässige Abschreibungen übrige Sachanlagen	9'345.00		9'350.00		9'346.00	
3635.01	Beiträge an private Unternehmungen (Verbandsbeiträge)	946.40		1'600.00		1'096.75	
3910.00	Interne Verrechnung von Dienstleistungen	1'200.00		1'200.00		1'200.00	
4200.00	Ersatzabgaben		96'684.95		100'000.00		102'253.30
4240.00	Benützungsgebühren und Dienstleistungen		22'509.15		5'000.00		4'319.80
4240.09	Benützungsgebühren und Dienstleistungen (Waschservice)		6'181.00		6'000.00		10'094.00
4260.00	Rückerstattungen Dritter						5'666.45
4270.00	Bussen				500.00		45.00
4510.00	Entnahmen aus Spezialfinanzierungen des EK		26'708.20		36'900.00		29'738.30
4612.00	Entschädigungen von Gemeinden		3'382.20		500.00		4'557.60
4631.00	Beiträge von Kantonen und Konkordaten		15'498.00		15'400.00		15'485.00
16	Verteidigung	36'017.25	4'320.00	39'650.00		33'629.10	
	Nettoaufwand		31'697.25		39'650.00		33'629.10
161	Militärische Verteidigung	4'499.15		9'900.00		6'095.15	
	Nettoaufwand		4'499.15		9'900.00		6'095.15
1610	Militärische Verteidigung	4'499.15		9'900.00		6'095.15	
3144.00	Unterhalt Hochbauten, Gebäude	100.00		5'500.00		1'696.00	
3169.00	Übrige Mieten und Benützungskosten	4'399.15		4'400.00		4'399.15	
162	Zivile Verteidigung	31'518.10	4'320.00	29'750.00		27'533.95	
	Nettoaufwand		27'198.10		29'750.00		27'533.95
1620	Zivilschutz	5'763.80	4'320.00	1'600.00		1'146.65	

Erfolgsrechnung

		Rechnung 2022		Budget 2022		Rechnung 2021	
		Aufwand	Ertrag	Aufwand	Ertrag	Aufwand	Ertrag
3138.00	Kurse. Prüfungen und Beratungen	1'443.80		1'600.00		1'146.65	
3637.00	Beiträge an private Haushalte	4'320.00					
4611.00	Entschädigungen von Kantonen und Konkordaten		4'320.00				
1626	Regionale Zivilschutzorganisation	21'986.00		24'150.00		22'731.15	
3612.00	Entschädigungen an Gemeinden und Gemeindeverbände	21'986.00		24'150.00		22'731.15	
1627	Regionale Führungsstab	3'768.30		4'000.00		3'656.15	
3612.00	Entschädigungen an Gemeinden und Gemeindeverbände	3'768.30		4'000.00		3'656.15	
2	Bildung	3'192'232.70	1'162'278.17	2'864'775.00	1'179'500.00	2'510'255.22	636'703.23
	Nettoaufwand		2'029'954.53		1'685'275.00		1'873'551.99
21	Obligatorische Schule	3'192'232.70	1'162'278.17	2'864'775.00	1'179'500.00	2'510'255.22	636'703.23
	Nettoaufwand		2'029'954.53		1'685'275.00		1'873'551.99
211	Eingangsstufe	174'458.90	49'644.00	164'180.00	44'000.00	122'940.40	
	Nettoaufwand		124'814.90		120'180.00		122'940.40
2110	Kindergarten	174'458.90	49'644.00	164'180.00	44'000.00	122'940.40	
3090.00	Aus- und Weiterbildung des Personals	1'000.00		1'000.00			
3104.00	Lehrmittel	7'373.75		7'830.00		8'677.70	
3110.00	Büromöbel und Geräte					167.80	
3611.00	Entschädigungen an Kantone und Konkordate	139'330.00		122'250.00		93'209.30	
3612.00	Entschädigungen an Gemeinden und Gemeindeverbände	26'755.15		33'000.00		20'885.60	
3635.01	Beiträge an private Unternehmungen (Verbandsbeiträge)			100.00			
4611.00	Entschädigungen von Kantonen und Konkordaten		49'644.00		44'000.00		
212	Primarstufe	905'242.05	334'600.40	892'585.00	345'900.00	557'432.48	24'310.85
	Nettoaufwand		570'641.65		546'685.00		533'121.63
2120	Primarstufe	905'242.05	334'600.40	892'585.00	345'900.00	557'432.48	24'310.85
3090.00	Aus- und Weiterbildung des Personals	3'727.80		3'750.00		2'733.40	
3099.00	übriger Personalaufwand	2'289.85		2'500.00		3'171.10	
3102.00	Drucksachen. Publikationen	13'625.40		12'000.00		12'108.30	
3103.00	Fachliteratur. Zeitschriften	1'056.10		1'000.00		921.60	
3104.00	Lehrmittel	47'017.45		53'130.00		49'411.30	
3104.01	Lehrmittel Handarbeiten und Werken	7'907.35		11'950.00		12'185.18	
3110.00	Büromöbel und Geräte	8'772.00		7'760.00		468.60	
3111.00	Maschinen. Geräte und Fahrzeuge	2'897.30		3'935.00		4'506.25	

Erfolgsrechnung

		Rechnung 2022		Budget 2022		Rechnung 2021	
		Aufwand	Ertrag	Aufwand	Ertrag	Aufwand	Ertrag
3111.01	Turn- und Sportgeräte	527.15		2'300.00		756.70	
3150.00	Unterhalt Büromöbel und -geräte	1'615.80		3'000.00		1'901.85	
3153.00	Unterhalt Informatik (Hardware)	3'492.90		10'000.00		9'624.10	
3158.00	Unterhalt immaterielle Anlagen	6'572.35		7'000.00		8'999.45	
3170.00	Reisekosten und Spesen	3'625.70		5'000.00		3'071.45	
3171.00	Exkursionen. Schulreisen und Lager	18'879.15		23'660.00		18'589.70	
3300.60	Planmässige Abschreibungen Mobilien VV	1'797.55		2'200.00		1'310.40	
3300.90	Planmässige Abschreibungen übrige Sachanlagen	6'401.00		6'400.00		6'402.00	
3320.00	Planmässige Abschreibungen Informatik	21'841.00		25'500.00		21'836.25	
3611.00	Entschädigungen an Kantone und Konkordate	642'513.00		604'400.00		299'543.45	
3612.00	Entschädigungen an Gemeinden und Gemeindeverbände	110'583.20		107'000.00		99'791.40	
3635.01	Beiträge an private Unternehmungen (Verbandsbeiträge)	100.00		100.00		100.00	
4611.00	Entschädigungen von Kantonen und Konkordaten		329'431.25		337'400.00		
4612.01	Entschädigungen von Gemeinden (Schulgelder)		5'169.15		8'500.00		24'310.85
213	Oberstufe	874'707.97	323'235.07	739'920.00	269'100.00	609'542.65	89'035.68
	Nettoaufwand		551'472.90		470'820.00		520'506.97
2130	Sekundarstufe I	874'707.97	323'235.07	739'920.00	269'100.00	609'542.65	89'035.68
3090.00	Aus- und Weiterbildung des Personals	1'250.00		1'250.00			
3104.00	Lehrmittel	7'195.75		7'710.00		8'649.10	
3104.01	Lehrmittel Handarbeiten und Werken	6'369.67		4'080.00		3'446.95	
3104.02	Lehrmittel Hauswirtschaft	1'020.70		800.00		970.00	
3105.00	Lebensmittel	1'907.75		2'030.00		1'451.40	
3111.00	Maschinen. Geräte und Fahrzeuge	402.60		100.00			
3611.00	Entschädigungen an Kantone und Konkordate	318'772.00		258'950.00		79'455.75	
3612.00	Entschädigungen an Gemeinden und Gemeindeverbände	537'789.50		465'000.00		515'569.45	
4611.00	Entschädigungen von Kantonen und Konkordaten		213'925.00		219'100.00		
4612.01	Entschädigungen von Gemeinden (Schulgelder)		109'310.07		50'000.00		89'035.68
214	Musikschulen	58'000.00		57'500.00		50'076.15	
	Nettoaufwand		58'000.00		57'500.00		50'076.15
2140	Musikschule	58'000.00		57'500.00		50'076.15	
3635.00	Beiträge an private Unternehmungen	58'000.00		57'500.00		50'076.15	
217	Schulliegenschaften	787'393.48	205'086.95	586'940.00	222'800.00	796'365.44	239'252.20
	Nettoaufwand		582'306.53		364'140.00		557'113.24
2170	Schulliegenschaften	787'393.48	205'086.95	586'940.00	222'800.00	796'365.44	239'252.20

Erfolgsrechnung

		Rechnung 2022		Budget 2022		Rechnung 2021	
		Aufwand	Ertrag	Aufwand	Ertrag	Aufwand	Ertrag
3010.00	Löhne des Verwaltungs- und Betriebspersonal	225'850.75		221'400.00		219'911.65	
3010.09	Taggelder aus Unfall, Krankheit, Erwerbsersatz					-11'457.80	
3050.00	AG-Beiträge AHV. IV. EO. ALV. Verwaltungskosten	14'536.50		13'900.00		13'529.95	
3052.00	AG-Beiträge an Pensionskasse	18'714.60		19'200.00		18'577.20	
3053.00	AG-Beiträge an Unfallversicherungen	1'348.35		1'200.00		1'228.95	
3054.00	AG-Beiträge an Familienausgleichskasse	3'368.20		3'500.00		3'343.45	
3055.00	AG-Beiträge an Krankentaggeldversicherungen	3'145.35		1'900.00		1'759.90	
3090.00	Aus- und Weiterbildung des Personals	160.00		500.00			
3099.00	übriger Personalaufwand	400.00		500.00			
3101.00	Betriebs- und Verbrauchsmaterial	13'714.10		15'000.00		12'855.00	
3101.04	Betriebs- und Verbrauchsmaterial Aussenanlage	4'915.90		5'500.00		4'268.90	
3102.00	Drucksachen. Publikationen			400.00			
3111.00	Maschinen. Geräte und Fahrzeuge	17'037.95		3'500.00		3'075.25	
3111.01	Turn- und Sportgeräte					35.75	
3120.00	Ver- und Entsorgung Liegenschaften VV	48'433.80		41'900.00		48'299.55	
3130.00	Dienstleistungen Dritter (Telefon, Internet, Porti, Gebühren)	762.90		500.00		929.25	
3134.00	Sachversicherungsprämien	11'613.85		10'700.00		11'564.80	
3144.00	Unterhalt Hochbauten, Gebäude	56'104.60		38'900.00		84'606.15	
3151.00	Unterhalt Maschinen, Geräte, Fahrzeuge, Werkzeuge	3'404.15		4'500.00		3'187.40	
3161.00	Mieten. Benützungskosten Anlagen			300.00		150.00	
3170.00	Reisekosten und Spesen			300.00			
3300.40	Planmässige Abschreibungen Hochbauten VV	114'967.80		121'400.00		108'956.62	
3300.90	Planmässige Abschreibungen übrige Sachanlagen	72'517.00		72'520.00		72'517.00	
3612.02	Entschädigung an Gemeinden (RegioBV Dienstleistungen)	6'109.75		6'000.00		5'865.00	
3893.00	Einlagen in Vorfinanzierungen	164'567.93				186'341.47	
3910.00	Interne Verrechnung von Dienstleistungen	5'720.00		3'420.00		6'820.00	
4260.00	Rückerstattungen Dritter		7'943.30		2'000.00		49'001.75
4470.00	Mietzinse Liegenschaften des VV		40'863.15		41'500.00		42'097.45
4472.00	Vergütungen für Benützung Liegenschaften VV		2'165.50		2'500.00		50.00
4612.03	Interne Verrechnungen SF - allg. Haushalt				16'600.00		
4893.00	Entnahmen aus Vorfinanzierungen		104'115.00		110'200.00		98'103.00
4910.00	Interne Verrechnung von Dienstleistungen		50'000.00		50'000.00		50'000.00
218	Tagesbetreuung	337'576.70	249'711.75	376'350.00	297'700.00	332'166.00	281'204.50
	Nettoaufwand		87'864.95		78'650.00		50'961.50
2180	Tagesbetreuung	321'281.00	241'691.75	347'450.00	283'500.00	314'794.85	271'104.50
3010.00	Löhne des Verwaltungs- und Betriebspersonal	190'492.25		200'000.00		184'848.10	
3040.00	Betreuungszulagen	900.00		2'400.00		900.00	
3050.00	AG-Beiträge AHV. IV. EO. ALV. Verwaltungskosten	12'332.80		12'900.00		11'967.15	

Erfolgsrechnung

		Rechnung 2022		Budget 2022		Rechnung 2021	
		Aufwand	Ertrag	Aufwand	Ertrag	Aufwand	Ertrag
3052.00	AG-Beiträge an Pensionskasse	14'601.60		14'200.00		14'073.00	
3053.00	AG-Beiträge an Unfallversicherungen	1'281.85		1'200.00		1'262.00	
3054.00	AG-Beiträge an Familienausgleichskasse	2'857.60		3'200.00		2'957.60	
3055.00	AG-Beiträge an Krankentaggeldversicherungen	3'288.55		3'500.00		1'784.85	
3090.00	Aus- und Weiterbildung des Personals	1'532.85		2'500.00		1'784.50	
3100.00	Büromaterial	116.40		750.00		332.55	
3101.00	Betriebs- und Verbrauchsmaterial	3'022.70		3'000.00		3'691.50	
3104.00	Lehrmittel	1'259.00		1'000.00		870.85	
3105.00	Lebensmittel	29'731.05		40'000.00		31'274.75	
3110.00	Büromöbel und Geräte	808.45		500.00		521.45	
3130.00	Dienstleistungen Dritter (Telefon, Internet, Porti, Gebühren)	313.00		1'800.00		316.25	
3150.00	Unterhalt Büromöbel und -geräte	134.00		1'000.00		273.10	
3170.00	Reisekosten und Spesen	329.40		1'200.00		123.20	
3171.00	Exkursionen. Schulreisen und Lager	465.50		500.00			
3300.60	Planmässige Abschreibungen Mobilien VV	1'814.00		1'800.00		1'814.00	
3910.00	Interne Verrechnung von Dienstleistungen	56'000.00		56'000.00		56'000.00	
4240.00	Benützungsgebühren und Dienstleistungen		61'043.70		75'000.00		70'408.50
4260.00	Rückerstattungen Dritter		476.20		500.00		
4260.01	Rückerstattungen Verpflegung Tagesschule		29'111.85		40'000.00		35'156.00
4310.00	Aktivierbare Eigenleistungen		1'100.00				
4611.00	Entschädigungen von Kantonen und Konkordaten		149'960.00		168'000.00		165'540.00
2181	Tagesbetreuung Schulferien	16'295.70	8'020.00	28'900.00	14'200.00	17'371.15	10'100.00
3010.00	Löhne des Verwaltungs- und Betriebspersonal	12'974.85		21'700.00		13'732.95	
3050.00	AG-Beiträge AHV. IV. EO. ALV. Verwaltungskosten	840.10		1'400.00		889.10	
3053.00	AG-Beiträge an Unfallversicherungen	92.75		200.00		98.35	
3054.00	AG-Beiträge an Familienausgleichskasse	194.70		400.00		219.85	
3055.00	AG-Beiträge an Krankentaggeldversicherungen	226.10		400.00		131.70	
3101.00	Betriebs- und Verbrauchsmaterial	546.00		1'800.00		1'089.50	
3105.00	Lebensmittel	950.10		2'200.00		761.50	
3171.00	Exkursionen. Schulreisen und Lager	471.10		800.00		448.20	
4240.00	Benützungsgebühren und Dienstleistungen		4'040.00		8'000.00		5'360.00
4260.01	Rückerstattungen Verpflegung Tagesschule		1'010.00		2'200.00		1'260.00
4611.00	Entschädigungen von Kantonen und Konkordaten		2'970.00		4'000.00		3'480.00
219	Obligatorische Schule	54'853.60		47'300.00		41'732.10	2'900.00
	Nettoaufwand		54'853.60		47'300.00		38'832.10
2190	Schulleitung und Schulverwaltung	48'714.65		31'800.00		36'272.35	2'900.00
3001.00	Vergütungen an Behörden und Kommissionen	500.00		500.00		500.00	

Erfolgsrechnung

		Rechnung 2022		Budget 2022		Rechnung 2021	
		Aufwand	Ertrag	Aufwand	Ertrag	Aufwand	Ertrag
3010.00	Löhne des Verwaltungs- und Betriebspersonal	16'058.05		16'000.00		15'723.25	
3010.09	Taggelder aus Unfall, Krankheit, Erwerbsersatz					-595.20	
3050.00	AG-Beiträge AHV. IV. EO. ALV. Verwaltungskosten	1'039.40		1'100.00		979.65	
3052.00	AG-Beiträge an Pensionskasse	1'447.20		1'500.00		1'377.70	
3053.00	AG-Beiträge an Unfallversicherungen	116.40		100.00		109.25	
3054.00	AG-Beiträge an Familienausgleichskasse	240.90		300.00		242.00	
3055.00	AG-Beiträge an Krankentaggeldversicherungen	279.75		300.00		154.55	
3099.00	übriger Personalaufwand	2'120.20		3'000.00		141.80	
3130.00	Dienstleistungen Dritter (Telefon, Internet, Porti, Gebühren)	4'024.95		3'000.00		4'577.40	
3132.00	Honorare externe Berater. Gutachter. Fachexperten	1'990.35		1'000.00		2'490.10	
3134.00	Sachversicherungsprämien	2'168.60		2'500.00		2'180.60	
3170.00	Reisekosten und Spesen	6'816.80					
3611.00	Entschädigungen an Kantone und Konkordate	11'430.10					
3612.00	Entschädigungen an Gemeinden und Gemeindeverbände	481.95		2'500.00		8'391.25	
4260.00	Rückerstattungen Dritter						1'000.00
4611.00	Entschädigungen von Kantonen und Konkordaten						1'900.00
2192	Schulbibliothek	3'496.45		3'500.00		3'496.35	
3103.00	Fachliteratur. Zeitschriften	3'496.45		3'500.00		3'496.35	
2193	Schulveranstaltungen			10'000.00			
3171.01	Schüleraustausch Kovarov			10'000.00			
2195	Schülertransporte	2'642.50		2'000.00		1'963.40	
3130.03	Dienstleistungen Dritter (Schülertransporte)	300.00					
3637.00	Beiträge an private Haushalte	2'342.50		2'000.00		1'963.40	
3	Kultur, Sport und Freizeit, Kirche	254'030.60	182'293.60	256'280.00	158'320.00	249'556.00	181'738.20
	Nettoaufwand		71'737.00		97'960.00		67'817.80
32	Kultur, übrige	35'940.90	9'930.00	35'410.00	9'000.00	34'997.00	9'480.00
	Nettoaufwand		26'010.90		26'410.00		25'517.00
321	Bibliotheken	4'099.50		4'110.00		4'409.15	
	Nettoaufwand		4'099.50		4'110.00		4'409.15
3210	Bibliotheken	4'099.50		4'110.00		4'409.15	
3001.00	Vergütungen an Behörden und Kommissionen	1'100.00		1'100.00		1'392.10	
3053.00	AG-Beiträge an Unfallversicherungen	2.90		10.00		3.65	
3055.00	AG-Beiträge an Krankentaggeldversicherungen					13.75	

Erfolgsrechnung

		Rechnung 2022		Budget 2022		Rechnung 2021	
		Aufwand	Ertrag	Aufwand	Ertrag	Aufwand	Ertrag
3103.00	Fachliteratur. Zeitschriften	2'996.60		3'000.00		2'999.65	
329	Kultur	31'841.40	9'930.00	31'300.00	9'000.00	30'587.85	9'480.00
	Nettoaufwand		21'911.40		22'300.00		21'107.85
3290	Übrige Kultur	31'841.40	9'930.00	31'300.00	9'000.00	30'587.85	9'480.00
3102.01	Drucksachen. Publikationen (Dorfzytig)	7'250.10		6'200.00		9'180.10	
3102.02	Drucksachen. Publikationen (Seftiger Agenda)	9'605.30		9'000.00		9'433.15	
3130.04	Dienstleistungen Dritter (Anlässe Gemeinde)	5'199.00		6'500.00		2'187.60	
3612.00	Entschädigungen an Gemeinden und Gemeindeverbände	9'687.00		9'500.00		9'687.00	
3636.00	Beiträge an private Organisationen ohne Erwerbszweck	100.00		100.00		100.00	
4260.00	Rückerstattungen Dritter		9'930.00		9'000.00		9'480.00
34	Sport und Freizeit	218'089.70	172'363.60	220'870.00	149'320.00	214'559.00	172'258.20
	Nettoaufwand		45'726.10		71'550.00		42'300.80
341	Sport	216'028.95	171'723.60	219'220.00	149'020.00	213'635.40	170'968.20
	Nettoaufwand		44'305.35		70'200.00		42'667.20
3410	Sport	860.55		1'000.00		1'054.35	
3101.00	Betriebs- und Verbrauchsmaterial	860.55		1'000.00		1'054.35	
3411	Sporthalle mit Aussenanlage	215'168.40	171'723.60	218'220.00	149'020.00	212'581.05	170'968.20
3010.00	Löhne des Verwaltungs- und Betriebspersonal	66'400.95		65'100.00		64'563.40	
3010.09	Taggelder aus Unfall, Krankheit, Erwerbsersatz					-858.30	
3050.00	AG-Beiträge AHV. IV. EO. ALV. Verwaltungskosten	4'486.40		4'200.00		4'290.00	
3052.00	AG-Beiträge an Pensionskasse	3'315.00		4'100.00		3'265.80	
3053.00	AG-Beiträge an Unfallversicherungen	490.80		500.00		469.95	
3054.00	AG-Beiträge an Familienausgleichskasse	1'039.35		1'100.00		1'060.35	
3055.00	AG-Beiträge an Krankentaggeldversicherungen	866.65		800.00		505.40	
3100.00	Büromaterial			100.00			
3101.00	Betriebs- und Verbrauchsmaterial	5'918.15		7'000.00		4'476.50	
3101.04	Betriebs- und Verbrauchsmaterial Aussenanlage	4'698.70		5'000.00		5'883.80	
3102.00	Drucksachen. Publikationen			200.00			
3111.00	Maschinen. Geräte und Fahrzeuge	1'445.15		500.00		507.35	
3111.01	Turn- und Sportgeräte	3'180.55		1'500.00		631.75	
3120.00	Ver- und Entsorgung Liegenschaften VV	15'316.55		16'500.00		17'252.15	
3130.00	Dienstleistungen Dritter (Telefon, Internet, Porti, Gebühren)	1'095.20		1'200.00		1'088.70	
3134.00	Sachversicherungsprämien	2'262.20		2'400.00		2'276.75	
3144.00	Unterhalt Hochbauten, Gebäude	7'127.55		8'400.00		9'069.45	

Erfolgsrechnung

		Rechnung 2022		Budget 2022		Rechnung 2021	
		Aufwand	Ertrag	Aufwand	Ertrag	Aufwand	Ertrag
3151.00	Unterhalt Maschinen, Geräte, Fahrzeuge, Werkzeuge	137.45		1'000.00		965.25	
3158.00	Unterhalt immaterielle Anlagen	1'688.75		2'200.00		1'688.75	
3161.00	Mieten. Benützungskosten Anlagen	225.00		300.00		225.00	
3300.40	Planmässige Abschreibungen Hochbauten VV	26'319.00		26'300.00		26'318.00	
3300.90	Planmässige Abschreibungen übrige Sachanlagen	68'815.00		68'820.00		68'816.00	
3612.02	Entschädigung an Gemeinden (RegioBV Dienstleistungen)	340.00		1'000.00		85.00	
4260.00	Rückerstattungen Dritter		1'948.60				6'998.20
4471.00	Pacht- und Mietzinse Liegenschaften VV		2'100.00		2'100.00		2'100.00
4472.00	Vergütungen für Benützungen Liegenschaften VV		86'715.00		82'000.00		76'620.00
4479.00	Übrige Erträge Liegenschaften VV (Werbeflächen)		22'910.00		23'000.00		22'830.00
4611.00	Entschädigungen von Kantonen und Konkordaten		430.00		500.00		
4612.03	Interne Verrechnungen SF - allg. Haushalt		45'800.00		38'000.00		53'300.00
4910.00	Interne Verrechnung von Dienstleistungen		11'820.00		3'420.00		9'120.00
342	Freizeit	2'060.75	640.00	1'650.00	300.00	923.60	1'290.00
	Nettoaufwand		1'420.75		1'350.00		
	Nettoertrag					366.40	
3420	Freizeit	2'060.75	640.00	1'650.00	300.00	923.60	1'290.00
3101.00	Betriebs- und Verbrauchsmaterial	1'443.30		1'000.00		320.50	
3134.00	Sachversicherungsprämien	72.15		100.00		70.90	
3160.00	Miete und Pacht Liegenschaften	100.00		100.00		100.00	
3300.60	Planmässige Abschreibungen Mobilien VV	15.90					
3635.00	Beiträge an private Unternehmungen	429.40		450.00		432.20	
4240.00	Benützungsgebühren und Dienstleistungen		640.00		300.00		1'290.00
4	Gesundheit	13'217.15		11'810.00		14'001.75	
	Nettoaufwand		13'217.15		11'810.00		14'001.75
42	Ambulante Krankenpflege	50.00		50.00		50.00	
	Nettoaufwand		50.00		50.00		50.00
421	Ambulante Krankenpflege	50.00		50.00		50.00	
	Nettoaufwand		50.00		50.00		50.00
4210	Ambulante Krankenpflege	50.00		50.00		50.00	
3636.00	Beiträge an private Organisationen ohne Erwerbszweck	50.00		50.00		50.00	
43	Gesundheit	13'167.15		11'760.00		13'951.75	
	Nettoaufwand		13'167.15		11'760.00		13'951.75

Erfolgsrechnung

		Rechnung 2022		Budget 2022		Rechnung 2021	
		Aufwand	Ertrag	Aufwand	Ertrag	Aufwand	Ertrag
432	Krankheitsbekämpfung, übrige	2'142.20				483.25	
	Nettoaufwand		2'142.20				483.25
4320	Krankheitsbekämpfung, übrige	2'142.20				483.25	
3101.00	Betriebs- und Verbrauchsmaterial	2'142.20				483.25	
433	Schulgesundheitsdienst	10'524.95		11'260.00		12'968.50	
	Nettoaufwand		10'524.95		11'260.00		12'968.50
4330	Schulgesundheitsdienst	2'739.00		2'750.00		5'033.75	
3132.00	Honorare externe Berater. Gutachter. Fachexperten	904.00		750.00		3'223.75	
3136.00	Honorare privatärztlicher Tätigkeit	1'835.00		2'000.00		1'810.00	
4331	Schulzahnpflege	7'785.95		8'510.00		7'934.75	
3010.00	Löhne des Verwaltungs- und Betriebspersonal	661.00		800.00		605.95	
3053.00	AG-Beiträge an Unfallversicherungen	1.75		10.00		1.60	
3055.00	AG-Beiträge an Krankentaggeldversicherungen					6.00	
3136.00	Honorare privatärztlicher Tätigkeit	6'842.40		7'500.00		6'960.00	
3170.00	Reisekosten und Spesen	280.80		200.00		361.20	
434	Lebensmittelkontrolle	500.00		500.00		500.00	
	Nettoaufwand		500.00		500.00		500.00
4340	Lebensmittelkontrolle	500.00		500.00		500.00	
3612.00	Entschädigungen an Gemeinden und Gemeindeverbände	500.00		500.00		500.00	
5	Soziale Sicherheit	1'973'846.60	243'676.63	2'077'370.00	217'185.00	1'897'972.29	227'656.11
	Nettoaufwand		1'730'169.97		1'860'185.00		1'670'316.18
53	Alter + Hinterlassene	510'036.80		538'310.00		519'803.30	
	Nettoaufwand		510'036.80		538'310.00		519'803.30
531	Alters- und Hinterlassenenversicherung AHV	23'310.80		29'700.00		25'425.30	
	Nettoaufwand		23'310.80		29'700.00		25'425.30
5310	Alters- u.Hinterlassenenversicherung AHV	23'310.80		29'700.00		25'425.30	
3612.00	Entschädigungen an Gemeinden und Gemeindeverbände	23'310.80		29'700.00		25'425.30	
532	Ergänzungsleistungen AHV / IV	486'726.00		508'510.00		494'378.00	

Erfolgsrechnung

		Rechnung 2022		Budget 2022		Rechnung 2021	
		Aufwand	Ertrag	Aufwand	Ertrag	Aufwand	Ertrag
	Nettoaufwand		486'726.00		508'510.00		494'378.00
5320	Ergänzungsleistungen AHV / IV	486'726.00		508'510.00		494'378.00	
3631.00	Beiträge an Kantone und Konkordate	486'726.00		508'510.00		494'378.00	
535	Leistungen an das Alter			100.00			
	Nettoaufwand				100.00		
5350	Leistungen an das Alter			100.00			
3637.00	Beiträge an private Haushalte			100.00			
54	Familie und Jugend	296'059.50	243'427.23	269'470.00	216'435.00	276'146.60	227'276.96
	Nettoaufwand		52'632.27		53'035.00		48'869.64
541	Familienzulagen	10'053.00		12'660.00		11'801.00	
	Nettoaufwand		10'053.00		12'660.00		11'801.00
5410	Familienzulagen	10'053.00		12'660.00		11'801.00	
3631.00	Beiträge an Kantone und Konkordate	10'053.00		12'660.00		11'801.00	
543	Alimentenbevorschussung und -inkasso	89'848.55	89'848.55	75'600.00	75'600.00	90'169.30	90'169.30
5430	Alimentenbevorschussung und -inkasso	89'848.55	89'848.55	75'600.00	75'600.00	90'169.30	90'169.30
3130.08	Dienstleistungen Dritter (Ali-Inkassokosten)	431.70		500.00		441.30	
3130.09	Dienstleistungen Dritter (Inkassohilfe Kosten)			100.00			
3611.00	Entschädigungen an Kantone und Konkordate	9'053.55					
3637.02	Beiträge an private Haushalte (Alimentenbevorschussung)	63'731.30		60'000.00		72'108.00	
3637.03	Beiträge an private Haushalte (Inkassohilfe-Alimente)	16'632.00		15'000.00		17'620.00	
4260.02	Rückerstattungen Dritter (Alimente)		73'216.55		50'000.00		59'654.91
4260.03	Rückerstattungen Dritter (Inkassohilfe Alimente)		16'632.00		15'100.00		17'620.00
4611.00	Entschädigungen von Kantonen und Konkordaten				10'500.00		12'894.39
544	Jugendschutz	15'095.00	12'835.00	15'100.00	12'835.00	15'095.00	12'835.00
	Nettoaufwand		2'260.00		2'265.00		2'260.00
5440	Jugendschutz allgemein	15'095.00	12'835.00	15'100.00	12'835.00	15'095.00	12'835.00
3636.00	Beiträge an private Organisationen ohne Erwerbszweck	15'095.00		15'100.00		15'095.00	
4612.00	Entschädigungen von Gemeinden		12'835.00		12'835.00		12'835.00
545	Leistungen an Familien	181'062.95	140'743.68	166'110.00	128'000.00	159'081.30	124'272.66

Erfolgsrechnung

		Rechnung 2022		Budget 2022		Rechnung 2021	
		Aufwand	Ertrag	Aufwand	Ertrag	Aufwand	Ertrag
	Nettoaufwand		40'319.27		38'110.00		34'808.64
5451	Kinderkrippen und Kinderhorte	135'976.70	104'839.76	126'110.00	96'000.00	116'788.05	89'949.69
3134.00	Sachversicherungsprämien					130.25	
3300.90	Planmässige Abschreibungen übrige Sachanlagen	6'107.00		6'110.00		6'108.00	
3635.00	Beiträge an private Unternehmungen	129'869.70		120'000.00		110'549.80	
4260.00	Rückerstattungen Dritter						233.30
4611.00	Entschädigungen von Kantonen und Konkordaten		104'839.76		96'000.00		89'716.39
5452	Tageseltern	45'086.25	35'903.92	40'000.00	32'000.00	42'293.25	34'322.97
3635.00	Beiträge an private Unternehmungen	45'086.25		40'000.00		42'293.25	
4611.00	Entschädigungen von Kantonen und Konkordaten		35'903.92		32'000.00		34'322.97
57	Sozialhilfe und Asylwesen	1'167'750.30	249.40	1'269'590.00	750.00	1'102'022.39	379.15
	Nettoaufwand		1'167'500.90		1'268'840.00		1'101'643.24
572	Wirtschaftliche Hilfe	7'904.65		3'500.00		2'751.75	
	Nettoaufwand		7'904.65		3'500.00		2'751.75
5720	Gesetzliche wirtschaftliche Hilfe	7'904.65		3'500.00		2'751.75	
3637.01	Beiträge an private Haushalte (Beerdigungskosten)	7'904.65		3'500.00		2'751.75	
579	Sozialhilfe	1'159'845.65	249.40	1'266'090.00	750.00	1'099'270.64	379.15
	Nettoaufwand		1'159'596.25		1'265'340.00		1'098'891.49
5790	Sozialhilfe	1'119.40	249.40	1'620.00	750.00	1'249.15	379.15
3105.00	Lebensmittel	249.40		750.00		379.15	
3636.00	Beiträge an private Organisationen ohne Erwerbszweck	870.00		870.00		870.00	
4250.00	Verkäufe		249.40		750.00		379.15
5796	Regionaler Sozialdienst	23'574.70		47'000.00		18'693.25	
3612.00	Entschädigungen an Gemeinden und Gemeindeverbände	23'574.70		47'000.00		18'693.25	
5799	Lastenausgleich Sozialhilfe	1'135'151.55		1'217'470.00		1'079'328.24	
3611.00	Entschädigungen an Kantone und Konkordate	1'135'151.55		1'217'470.00		1'079'328.24	
6	Verkehr und Nachrichtenübermittlung	641'307.45	62'792.25	661'015.00	61'550.00	610'753.50	67'798.20
	Nettoaufwand		578'515.20		599'465.00		542'955.30
61	Strassenverkehr	389'699.45	33'582.25	380'905.00	33'050.00	371'711.40	32'923.20

Erfolgsrechnung

		Rechnung 2022		Budget 2022		Rechnung 2021	
		Aufwand	Ertrag	Aufwand	Ertrag	Aufwand	Ertrag
	Nettoaufwand		356'117.20		347'855.00		338'788.20
615	Gemeindestrassen	367'912.50	10'357.25	360'355.00	11'300.00	344'511.80	9'532.20
	Nettoaufwand		357'555.25		349'055.00		334'979.60
6150	Gemeindestrassen	367'912.50	10'357.25	360'355.00	11'300.00	344'511.80	9'532.20
3010.00	Löhne des Verwaltungs- und Betriebspersonal	132'544.60		138'700.00		132'697.65	
3050.00	AG-Beiträge AHV. IV. EO. ALV. Verwaltungskosten	8'262.65		9'000.00		8'037.60	
3052.00	AG-Beiträge an Pensionskasse	10'268.40		10'900.00		10'191.60	
3053.00	AG-Beiträge an Unfallversicherungen	961.35		900.00		974.95	
3054.00	AG-Beiträge an Familienausgleichskasse	1'914.40		2'300.00		1'986.25	
3055.00	AG-Beiträge an Krankentaggeldversicherungen	1'640.70		1'800.00		984.25	
3090.00	Aus- und Weiterbildung des Personals	2'018.10		2'000.00			
3101.00	Betriebs- und Verbrauchsmaterial	5'103.85		5'000.00		4'181.20	
3101.01	Betriebs- und Verbrauchsmaterial Winterdienst	7'410.45		7'000.00		6'581.15	
3101.02	Betriebs- und Verbrauchsmaterial Treibstoffe	7'928.70		6'500.00		6'850.00	
3101.03	Betriebs- und Verbrauchsmaterial Signalisationen	7'028.30		7'000.00		4'545.70	
3102.00	Drucksachen. Publikationen	104.55		400.00			
3111.00	Maschinen. Geräte und Fahrzeuge	1'422.70		2'500.00		2'050.00	
3112.00	Kleider	2'012.30		2'000.00		2'434.05	
3120.01	Ver- und Entsorgung Strassenbeleuchtung	3'823.90		4'000.00		4'041.75	
3130.00	Dienstleistungen Dritter (Telefon, Internet, Porti, Gebühren)	1'167.00		1'300.00		1'165.70	
3134.00	Sachversicherungsprämien	4'122.90		4'600.00		3'942.10	
3137.00	Steuern und Abgaben	2'995.35		3'000.00		2'995.35	
3141.00	Unterhalt baulich für Strassen / Verkehrswege	20'274.20		23'000.00		27'127.90	
3141.01	Unterhalt für Strassenbeleuchtung	5'901.95		5'000.00		1'585.25	
3141.02	Unterhalt für Strassenreinigungen	6'278.80		7'000.00		8'897.40	
3141.03	Unterhalt für Einlaufschächte	14'579.30		10'000.00		6'762.55	
3149.00	Unterhalt für übrige Sachanlagen	2'786.80		3'000.00		1'491.20	
3151.00	Unterhalt Maschinen, Geräte, Fahrzeuge, Werkzeuge	11'462.65		12'000.00		13'729.80	
3160.00	Miete und Pacht Liegenschaften	165.00		165.00		165.00	
3161.00	Mieten. Benützungskosten Anlagen	2'168.60		2'500.00		1'249.55	
3170.00	Reisekosten und Spesen	180.00		500.00		594.40	
3300.10	Planmässige Abschreibungen Strassen / Verkehrswege	36'903.15		35'900.00		33'571.00	
3300.90	Planmässige Abschreibungen übrige Sachanlagen	44'386.00		44'390.00		44'386.00	
3612.02	Entschädigung an Gemeinden (RegioBV Dienstleistungen)	15'995.85		8'000.00		8'992.45	
3910.00	Interne Verrechnung von Dienstleistungen	6'100.00				2'300.00	
4240.00	Benützungsgebühren und Dienstleistungen		7'012.75		6'000.00		5'613.75
4260.00	Rückerstattungen Dritter		499.65		1'000.00		1'713.45
4310.00	Aktivierbare Eigenleistungen		500.00				

Erfolgsrechnung

		Rechnung 2022		Budget 2022		Rechnung 2021	
		Aufwand	Ertrag	Aufwand	Ertrag	Aufwand	Ertrag
4612.00	Entschädigungen von Gemeinden		510.00		300.00		420.00
4612.03	Interne Verrechnungen SF - allg. Haushalt				2'000.00		
4631.00	Beiträge von Kantonen und Konkordaten		1'834.85		2'000.00		1'785.00
619	Strassen, übriges	21'786.95	23'225.00	20'550.00	21'750.00	27'199.60	23'391.00
	Nettoaufwand						3'808.60
	Nettoertrag	1'438.05		1'200.00			
6191	Werkhof	21'786.95	23'225.00	20'550.00	21'750.00	27'199.60	23'391.00
3101.00	Betriebs- und Verbrauchsmaterial	365.10		500.00		410.85	
3120.00	Ver- und Entsorgung Liegenschaften VV	6'707.65		5'750.00		8'725.35	
3134.00	Sachversicherungsprämien	1'179.05		1'000.00		1'493.15	
3144.00	Unterhalt Hochbauten, Gebäude	2'074.95		1'600.00		4'913.65	
3300.40	Planmässige Abschreibungen Hochbauten VV	6'962.20		7'200.00		7'158.60	
3300.90	Planmässige Abschreibungen übrige Sachanlagen	4'498.00		4'500.00		4'498.00	
4470.00	Mietzinse Liegenschaften des VV		17'310.00		17'500.00		17'310.00
4472.00	Vergütungen für Benützungen Liegenschaften VV		30.00		100.00		
4893.00	Entnahmen aus Vorfinanzierungen		5'885.00		4'150.00		6'081.00
62	Öffentlicher Verkehr	251'608.00	29'210.00	280'110.00	28'500.00	239'042.10	34'875.00
	Nettoaufwand		222'398.00		251'610.00		204'167.10
623	Agglomerationsverkehr	2'094.60		1'800.00		2'838.10	
	Nettoaufwand		2'094.60		1'800.00		2'838.10
6230	Agglomerationsverkehr	2'094.60		1'800.00		2'838.10	
3634.00	Beiträge an öffentliche Unternehmungen	2'094.60		1'800.00		2'838.10	
629	Öffentlicher Verkehr	249'513.40	29'210.00	278'310.00	28'500.00	236'204.00	34'875.00
	Nettoaufwand		220'303.40		249'810.00		201'329.00
6290	Öffentlicher Verkehr	29'462.40	29'210.00	29'700.00	28'500.00	29'847.00	34'875.00
3130.02	Dienstleistungen Dritter (Verwaltung)	28'232.60		28'500.00		28'618.20	
3300.40	Planmässige Abschreibungen Hochbauten VV	1'023.00		1'000.00		1'022.00	
3635.00	Beiträge an private Unternehmungen	206.80		200.00		206.80	
4240.00	Benützungsgebühren und Dienstleistungen		29'210.00		28'500.00		34'875.00
6291	Gemeindeanteil Öffentlicher Verkehr	220'051.00		248'610.00		206'357.00	
3631.00	Beiträge an Kantone und Konkordate	220'051.00		248'610.00		206'357.00	

Erfolgsrechnung

		Rechnung 2022		Budget 2022		Rechnung 2021	
		Aufwand	Ertrag	Aufwand	Ertrag	Aufwand	Ertrag
7	Umweltschutz und Raumordnung	1'460'983.55	1'362'823.60	1'253'470.00	1'137'850.00	1'679'074.20	1'597'478.85
	Nettoaufwand		98'159.95		115'620.00		81'595.35
71	Wasserversorgung	486'936.35	486'936.35	388'950.00	388'950.00	629'463.40	629'463.40
710	Wasserversorgung	486'936.35	486'936.35	388'950.00	388'950.00	629'463.40	629'463.40
7101	Wasserversorgung [Gemeindebetrieb]	486'936.35	486'936.35	388'950.00	388'950.00	629'463.40	629'463.40
3090.00	Aus- und Weiterbildung des Personals	549.25		750.00			
3111.00	Maschinen, Geräte und Fahrzeuge	10'578.40		7'000.00		3'838.80	
3130.00	Dienstleistungen Dritter (Telefon, Internet, Porti, Gebühren)	338.20		700.00		598.95	
3132.00	Honorare externe Berater, Gutachter, Fachexperten	1'459.00		9'000.00		1'732.75	
3134.00	Sachversicherungsprämien	742.50		750.00		742.50	
3143.00	Unterhalt übrige Tiefbauten	13'990.20		30'000.00		25'615.35	
3143.02	Unterhalt übrige Tiefbauten - werterhaltend	23'786.00		30'000.00		24'830.85	
3151.00	Unterhalt Maschinen, Geräte, Fahrzeuge, Werkzeuge	909.65				2'180.20	
3199.02	übriger Betriebsaufwand	-8.25		50.00		-7.45	
3300.30	Planmässige Abschreibungen übrige Tiefbaubauten VV	13'137.00		13'200.00		13'136.00	
3320.90	Planmässige Abschreibungen übrige immat. Anlagen VV			2'500.00			
3510.10	Einlagen in SF des EK aus Werterhalt	99'773.00		100'000.00		99'773.00	
3510.50	Einlagen in SF des EK aus Anschlussgebühren	146'586.15		25'000.00		293'776.40	
3612.02	Entschädigung an Gemeinden (RegioBV Dienstleistungen)	4'282.80		3'000.00		1'647.95	
3612.03	Interne Verrechnungen SF - allg. Haushalt	26'500.00		37'000.00		24'000.00	
3632.00	Beiträge an Gemeinden und Gemeindeverbände	130'789.05		130'000.00		128'163.65	
4240.02	Benützung (Grundgebühren)		14'188.00		14'000.00		14'178.25
4240.50	Anschlussgebühren		146'586.15		25'000.00		293'776.40
4250.01	Verkäufe (Verbrauchsgebühren Wasser)		167'487.50		170'000.00		162'830.60
4250.02	Verkäufe (Grundgebühren Wasser)		121'751.70		122'000.00		120'551.30
4260.00	Rückerstattungen Dritter						160.00
4510.10	Entnahmen aus SF Werterhalt		36'923.00		45'700.00		37'966.85
4631.00	Beiträge von Kantonen und Konkordaten				3'000.00		
9010.00	Einlagen in Spezialfinanzierungen des EK	13'523.40				9'434.45	
9011.00	Entnahmen aus Spezialfinanzierungen des EK				9'250.00		
72	Abwasserentsorgung	661'133.20	661'133.20	527'050.00	527'050.00	751'924.60	751'924.60
720	Abwasserentsorgung	661'133.20	661'133.20	527'050.00	527'050.00	751'924.60	751'924.60
7201	Abwasserentsorgung [Gemeindebetrieb]	661'133.20	661'133.20	527'050.00	527'050.00	751'924.60	751'924.60
3101.00	Betriebs- und Verbrauchsmaterial	50.90		2'000.00		817.10	

Erfolgsrechnung

		Rechnung 2022		Budget 2022		Rechnung 2021	
		Aufwand	Ertrag	Aufwand	Ertrag	Aufwand	Ertrag
3102.00	Drucksachen. Publikationen			500.00			
3130.00	Dienstleistungen Dritter (Telefon, Internet, Porti, Gebühren)	338.20		750.00		343.35	
3132.00	Honorare externe Berater. Gutachter. Fachexperten	2'711.75		7'000.00		15'412.00	
3134.00	Sachversicherungsprämien	742.50		750.00		742.50	
3143.00	Unterhalt übrige Tiefbauten			3'000.00			
3143.01	Unterhalt übrige Tiefbauten ARAG	49'963.80		20'000.00		28'308.05	
3143.02	Unterhalt übrige Tiefbauten - werterhaltend	48'592.35		42'000.00		50'685.90	
3151.00	Unterhalt Maschinen, Geräte, Fahrzeuge, Werkzeuge	348.50		450.00		346.00	
3161.00	Mieten. Benützungskosten Anlagen			500.00			
3199.02	übriger Betriebsaufwand	-10.55		50.00		-10.10	
3300.30	Planmässige Abschreibungen übrige Tiefbaubauten VV	12'778.00		12'150.00		12'777.40	
3320.90	Planmässige Abschreibungen übrige immat. Anlagen VV	2'340.00		23'400.00		2'340.00	
3510.10	Einlagen in SF des EK aus Werterhalt	190'271.00		190'500.00		177'701.00	
3510.50	Einlagen in SF des EK aus Anschlussgebühren	142'595.35		25'000.00		266'373.95	
3612.02	Entschädigung an Gemeinden (RegioBV Dienstleistungen)	22'351.30		14'000.00		11'816.50	
3612.03	Interne Verrechnungen SF - allg. Haushalt	31'000.00		25'000.00		34'900.00	
3632.00	Beiträge an Gemeinden und Gemeindeverbände	157'060.10		160'000.00		130'385.80	
4240.01	Benützung (Verbrauchsgebühren)		150'224.30		153'000.00		148'280.45
4240.02	Benützung (Grundgebühren)		242'417.95		241'000.00		240'429.00
4240.50	Anschlussgebühren		142'595.35		25'000.00		266'373.95
4260.00	Rückerstattungen Dritter		5'751.85		2'000.00		2'729.85
4510.10	Entnahmen aus SF Werterhalt		113'674.15		97'550.00		94'111.35
9010.00	Einlagen in Spezialfinanzierungen des EK					18'985.15	
9011.00	Entnahmen aus Spezialfinanzierungen des EK		6'469.60		8'500.00		
73	Abfall	212'946.05	212'946.05	219'850.00	219'850.00	215'242.85	215'242.85
730	Abfall	212'946.05	212'946.05	219'850.00	219'850.00	215'242.85	215'242.85
7300	Tierkörperbeseitigung	4'085.80	4'085.80	4'500.00	4'500.00	3'717.25	3'717.25
3130.07	Dienstleistungen Dritter (Wertstoffe und Sonderabfälle)	1'219.75		1'500.00		868.70	
3612.00	Entschädigungen an Gemeinden und Gemeindeverbände	2'866.05		3'000.00		2'848.55	
4240.00	Benützungskosten und Dienstleistungen		1'372.70		2'000.00		1'900.80
4612.03	Interne Verrechnungen SF - allg. Haushalt		2'713.10		2'500.00		1'816.45
7301	Abfall [Gemeindebetrieb]	208'860.25	208'860.25	215'350.00	215'350.00	211'525.60	211'525.60
3102.00	Drucksachen. Publikationen	669.00		1'000.00		1'209.00	
3130.00	Dienstleistungen Dritter (Telefon, Internet, Porti, Gebühren)	507.50		250.00		264.25	
3130.05	Dienstleistungen Dritter (Hauskehricht und Sperrgut)	126'386.30		140'000.00		127'596.45	
3130.06	Dienstleistungen Dritter (Grünabfuhr und Häckseldienst)	24'762.10		27'000.00		28'303.70	

Erfolgsrechnung

		Rechnung 2022		Budget 2022		Rechnung 2021	
		Aufwand	Ertrag	Aufwand	Ertrag	Aufwand	Ertrag
3130.07	Dienstleistungen Dritter (Wertstoffe und Sonderabfälle)	6'140.30		6'000.00		4'234.10	
3134.00	Sachversicherungsprämien	158.00		250.00		160.00	
3170.00	Reisekosten und Spesen	113.65		500.00			
3199.02	übriger Betriebsaufwand	7.30		50.00		7.20	
3612.02	Entschädigung an Gemeinden (RegioBV Dienstleistungen)			1'000.00		85.00	
3612.03	Interne Verrechnungen SF - allg. Haushalt	25'413.10		28'500.00		30'616.45	
4240.01	Benützung (Verbrauchsgebühren)		109'938.20		110'000.00		117'426.00
4240.02	Benützung (Grundgebühren)		96'720.30		104'000.00		91'607.45
4250.00	Verkäufe		1'851.75		1'000.00		2'042.15
4260.00	Rückerstattungen Dritter						100.00
4451.00	Erträge aus Beteiligungen VV		350.00		350.00		350.00
9010.00	Einlagen in Spezialfinanzierungen des EK	24'703.00		10'800.00		19'049.45	
74	Verbauungen	30'022.00		31'620.00		31'211.75	
	Nettoaufwand		30'022.00		31'620.00		31'211.75
741	Gewässerverbauungen	30'022.00		31'620.00		31'211.75	
	Nettoaufwand		30'022.00		31'620.00		31'211.75
7410	Gewässerverbauungen	30'022.00		31'620.00		31'211.75	
3142.00	Unterhalt Wasserbau	4'046.95		7'300.00		10'474.10	
3320.90	Planmässige Abschreibungen übrige immat. Anlagen VV	2'316.00		2'320.00		2'317.00	
3612.02	Entschädigung an Gemeinden (RegioBV Dienstleistungen)	6'120.00		2'000.00		722.50	
3632.00	Beiträge an Gemeinden und Gemeindeverbände	17'539.05		20'000.00		17'698.15	
76	Bekämpfung von Umweltverschmutzung	1'808.00	1'808.00	2'000.00	2'000.00	848.00	848.00
761	Luftreinhaltung und Klimaschutz	1'808.00	1'808.00	2'000.00	2'000.00	848.00	848.00
7610	Luftreinhaltung und Klimaschutz	1'808.00	1'808.00	2'000.00	2'000.00	848.00	848.00
3132.00	Honorare externe Berater. Gutachter. Fachexperten	1'808.00		2'000.00		848.00	
4210.02	Gebühren für Amtshandlungen (Oelfeuerungskontrolle)		1'808.00		2'000.00		848.00
77	Übriger Umweltschutz	31'240.35		38'000.00		35'836.70	
	Nettoaufwand		31'240.35		38'000.00		35'836.70
771	Friedhof und Bestattung	31'240.35		38'000.00		35'836.70	
	Nettoaufwand		31'240.35		38'000.00		35'836.70
7710	Friedhof und Bestattung allgemein	31'240.35		38'000.00		35'836.70	

Erfolgsrechnung

		Rechnung 2022		Budget 2022		Rechnung 2021	
		Aufwand	Ertrag	Aufwand	Ertrag	Aufwand	Ertrag
3612.00	Entschädigungen an Gemeinden und Gemeindeverbände	31'240.35		38'000.00		35'836.70	
79	Raumordnung	36'897.60		46'000.00		14'546.90	
	Nettoaufwand		36'897.60		46'000.00		14'546.90
790	Raumordnung	36'897.60		46'000.00		14'546.90	
	Nettoaufwand		36'897.60		46'000.00		14'546.90
7900	Raumordnung allgemein	29'439.10		38'000.00		7'025.40	
3132.00	Honorare externe Berater. Gutachter. Fachexperten	26'192.10		25'000.00		3'777.40	
3320.90	Planmässige Abschreibungen übrige immat. Anlagen VV	3'247.00		13'000.00		3'248.00	
7907	Regionalkonferenzen	7'458.50		8'000.00		7'521.50	
3635.01	Beiträge an private Unternehmungen (Verbandsbeiträge)	7'458.50		8'000.00		7'521.50	
8	Volkswirtschaft	3'488.15	140'793.90	4'460.00	99'000.00	2'871.50	94'196.85
	Nettoertrag	137'305.75		94'540.00		91'325.35	
81	Landwirtschaft	1'737.75		2'260.00		1'691.00	
	Nettoaufwand		1'737.75		2'260.00		1'691.00
814	Produktionsverbesserungen Pflanzen	1'737.75		2'260.00		1'691.00	
	Nettoaufwand		1'737.75		2'260.00		1'691.00
8140	Landw.Produktionsverbesserungen Pflanzen	1'737.75		2'260.00		1'691.00	
3001.00	Vergütungen an Behörden und Kommissionen			2'000.00			
3010.00	Löhne des Verwaltungs- und Betriebspersonal	1'289.20				1'303.20	
3050.00	AG-Beiträge AHV. IV. EO. ALV. Verwaltungskosten	189.75				162.05	
3053.00	AG-Beiträge an Unfallversicherungen	7.30				6.70	
3054.00	AG-Beiträge an Familienausgleichskasse	44.00				40.05	
3055.00	AG-Beiträge an Krankentaggeldversicherungen					19.00	
3170.00	Reisekosten und Spesen	52.50		100.00			
3635.00	Beiträge an private Unternehmungen	155.00		160.00		160.00	
82	Forstwirtschaft			1'000.00			
	Nettoaufwand				1'000.00		
820	Forstwirtschaft			1'000.00			
	Nettoaufwand				1'000.00		

Erfolgsrechnung

		Rechnung 2022		Budget 2022		Rechnung 2021	
		Aufwand	Ertrag	Aufwand	Ertrag	Aufwand	Ertrag
8200	Forstwirtschaft			1'000.00			
3632.00	Beiträge an Gemeinden und Gemeindeverbände			1'000.00			
84	Tourismus	576.90					
	Nettoaufwand		576.90				
840	Tourismus	576.90					
	Nettoaufwand		576.90				
8406	Regionaler Tourismus	576.90					
3635.00	Beiträge an private Unternehmungen	576.90					
85	Industrie, Gewerbe, Handel	1'173.50		1'200.00		1'180.50	
	Nettoaufwand		1'173.50		1'200.00		1'180.50
850	Industrie, Gewerbe, Handel	1'173.50		1'200.00		1'180.50	
	Nettoaufwand		1'173.50		1'200.00		1'180.50
8506	Regionale Wirtschaftsförderung	1'173.50		1'200.00		1'180.50	
3632.00	Beiträge an Gemeinden und Gemeindeverbände	1'173.50		1'200.00		1'180.50	
87	Brennstoffe und Energie		140'793.90		99'000.00		94'196.85
	Nettoertrag	140'793.90		99'000.00		94'196.85	
871	Elektrizität		140'793.90		99'000.00		94'196.85
	Nettoertrag	140'793.90		99'000.00		94'196.85	
8710	Elektrizität allgemein		140'793.90		99'000.00		94'196.85
4120.00	Konzessionen (BKW)		89'621.75		88'000.00		89'911.00
4260.00	Rückerstattungen Dritter				100.00		
4614.00	Entschädigungen von öffentlichen Unternehmungen		51'172.15		10'900.00		4'285.85
9	Finanzen und Steuern	478'006.66	5'783'838.65	453'700.00	5'674'455.00	472'559.28	5'471'958.50
	Nettoertrag	5'305'831.99		5'220'755.00		4'999'399.22	
91	Steuern	67'807.75	5'244'361.25	35'000.00	5'033'800.00	34'120.00	4'935'694.95
	Nettoertrag	5'176'553.50		4'998'800.00		4'901'574.95	
910	Steuern	67'807.75	5'244'361.25	35'000.00	5'033'800.00	34'120.00	4'935'694.95
	Nettoertrag	5'176'553.50		4'998'800.00		4'901'574.95	

Erfolgsrechnung

		Rechnung 2022		Budget 2022		Rechnung 2021	
		Aufwand	Ertrag	Aufwand	Ertrag	Aufwand	Ertrag
9100	Allgemeine Gemeindesteuern	67'056.30	4'482'658.30	35'000.00	4'463'800.00	33'836.70	4'235'488.40
3180.00	Wertberichtigungen auf Forderungen	4'257.10				-4'508.90	
3181.00	Tatsächliche Forderungsverluste	62'799.20		35'000.00		38'345.60	
4000.00	Einkommenssteuern		3'856'705.55		3'985'800.00		3'795'505.25
4000.20	Nachsteuern und Bussen Einkommenssteuern				5'000.00		781.80
4000.40	Aktive Steuerauscheidungen Einkommen		96'296.05		100'000.00		82'747.50
4000.50	Passive Steuerauscheidungen Einkommen		-112'392.40		-150'000.00		-150'689.30
4000.60	Pauschale Steueranrechnungen natürliche Personen		-555.40		-500.00		-541.15
4001.00	Vermögenssteuern		385'072.20		362'000.00		401'609.90
4001.40	Aktive Steuerauscheidungen Vermögen		25'484.40		20'000.00		18'363.80
4001.50	Passive Steuerauscheidungen Vermögen		-34'147.45		-30'000.00		-21'100.30
4002.00	Quellensteuern natürliche Personen		77'491.70		25'000.00		14'386.70
4002.10	Quellensteuern ausserhalb Ertragsabrechnung (BGSA.		897.15		1'000.00		892.75
4010.00	Gewinnsteuern		146'350.10		90'000.00		63'703.80
4010.40	Aktive Steuerauscheidungen Gewinnsteuern		39'100.55		40'000.00		21'055.55
4010.50	Passive Steuerauscheidungen Gewinnsteuern		-4'527.65		-1'500.00		-1'100.60
4011.00	Kapitalsteuern		819.25		5'000.00		1'018.25
4011.40	Aktive Steuerauscheidungen Kapitalsteuern		75.75		1'000.00		379.95
4011.50	Passive Steuerauscheidungen Kapitalsteuern				-1'000.00		-52.80
4019.00	Holdingssteuern				2'000.00		-2'057.70
4029.00	Eingang abgeschriebene Steuern		5'988.50		10'000.00		10'585.00
9101	Sondersteuern		324'543.30		150'000.00	70.10	288'958.65
3181.00	Tatsächliche Forderungsverluste					70.10	
4000.80	Lotteriegewinnsteuern		40.00				
4022.00	Grundstückgewinnsteuern		187'700.95		50'000.00		54'197.05
4022.10	Sonderveranlagungen		136'802.35		100'000.00		229'311.60
4029.00	Eingang abgeschriebene Steuern						5'450.00
9102	Liegenschaftssteuern	751.45	426'729.65		410'000.00	213.20	401'447.90
3181.00	Tatsächliche Forderungsverluste	751.45				213.20	
4021.00	Liegenschaftssteuern		426'729.65		410'000.00		401'447.90
9103	Hundetaxe		10'430.00		10'000.00		9'800.00
4033.00	Hundetaxe		10'430.00		10'000.00		9'800.00
93	Finanz- und Lastenausgleich	388'464.00	474'125.00	390'350.00	466'250.00	384'439.00	463'824.00
	Nettoertrag	85'661.00		75'900.00		79'385.00	

Erfolgsrechnung

		Rechnung 2022		Budget 2022		Rechnung 2021	
		Aufwand	Ertrag	Aufwand	Ertrag	Aufwand	Ertrag
930	Finanz- und Lastenausgleich	388'464.00	474'125.00	390'350.00	466'250.00	384'439.00	463'824.00
	Nettoertrag	85'661.00		75'900.00		79'385.00	
9300	Finanz- und Lastenausgleich	388'464.00	474'125.00	390'350.00	466'250.00	384'439.00	463'824.00
3621.60	Lastenausgleichsbeiträge an Kanton	388'464.00		390'350.00		384'439.00	
4621.60	Innerkantonaler Lastenausgleich		28'098.00		28'500.00		28'150.00
4622.70	Innerkantonaler Finanzausgleich		446'027.00		437'750.00		435'674.00
95	Ertragsanteile, übrige		29'714.80		12'300.00		18'877.65
	Nettoertrag	29'714.80		12'300.00		18'877.65	
950	Ertragsanteile, übrige		29'714.80		12'300.00		18'877.65
	Nettoertrag	29'714.80		12'300.00		18'877.65	
9500	Ertragsanteile, übrige		29'714.80		12'300.00		18'877.65
4024.00	Erbschafts- und Schenkungssteuern		22'106.15		5'000.00		10'940.15
4600.00	Ertragsanteile an direkter Bundessteuer		7'608.65		7'300.00		7'937.50
96	Vermögens- und Schuldenverwaltung	21'734.91	12'910.15	28'350.00	14'050.00	15'515.33	13'642.45
	Nettoaufwand		8'824.76		14'300.00		1'872.88
961	Zinsen	16'897.41	9'757.15	22'150.00	10'050.00	13'468.98	9'689.45
	Nettoaufwand		7'140.26		12'100.00		3'779.53
9610	Zinsen	16'897.41	9'757.15	22'150.00	10'050.00	13'468.98	9'689.45
3181.00	Tatsächliche Forderungsverluste	1'465.75		1'000.00		1'646.50	
3401.00	Verzinsung kurzfristige Finanzverbindlichkeiten	3'352.97		2'500.00		3'091.65	
3406.00	Verzinsung langfristige Finanzverbindlichkeiten	9'595.86		9'900.00		6'300.00	
3409.00	Verrechnete Zinsen	25.00		500.00		323.55	
3499.00	Vergütungszinsen	2'406.30		8'000.00		2'098.65	
3499.01	übriger Finanzaufwand	51.53		250.00		8.63	
4401.00	Zinsen Forderungen und Kontokorrente				50.00		
4401.01	Verzugszinsen		9'753.25		10'000.00		9'685.55
4499.00	übriger Finanzertrag		3.90				3.90
963	Liegenschaften des Finanzvermögens	4'886.40	3'153.00	5'200.00	4'000.00	3'231.05	3'953.00
	Nettoaufwand		1'733.40		1'200.00		
	Nettoertrag					721.95	
9630	Liegenschaften des Finanzvermögens	4'886.40	3'153.00	5'200.00	4'000.00	3'231.05	3'953.00

Erfolgsrechnung

		Rechnung 2022		Budget 2022		Rechnung 2021	
		Aufwand	Ertrag	Aufwand	Ertrag	Aufwand	Ertrag
3134.00	Sachversicherungsprämien	275.75		300.00		280.05	
3430.00	Baulicher Unterhalt Liegenschaften FV	2'247.75		1'000.00			
3439.00	übriger Liegenschaftsaufwand FV	1'162.90		1'500.00		1'271.00	
3632.00	Beiträge an Gemeinden und Gemeindeverbände	1'200.00		2'400.00		1'680.00	
4430.00	Pachtzins Fischezenrechte Müsche		2'000.00		2'800.00		2'800.00
4430.01	Pacht- und Mietzinse Liegenschaften FV		1'153.00		1'200.00		1'153.00
969	Finanzvermögen	-48.90		1'000.00		-1'184.70	
	Nettoaufwand				1'000.00		
	Nettoertrag	48.90				1'184.70	
9690	Finanzvermögen	-331.80				-1'634.80	
3180.00	Wertberichtigungen auf Forderungen	-331.80				-1'634.80	
9695	Burgergut	282.90		1'000.00		450.10	
3431.00	nicht baulicher Unterhalt Liegenschaften FV	282.90		1'000.00		450.10	
97	Rückverteilungen		898.40		1'000.00		309.95
	Nettoertrag	898.40		1'000.00		309.95	
971	Rückverteilungen aus CO2-Abgabe		898.40		1'000.00		309.95
	Nettoertrag	898.40		1'000.00		309.95	
9710	Rückverteilung aus CO2-Abgabe		898.40		1'000.00		309.95
4699.10	Rückverteilung CO2-Abgabe		898.40		1'000.00		309.95
99	Nicht aufgeteilte Posten		21'829.05		147'055.00	38'484.95	39'609.50
	Nettoertrag	21'829.05		147'055.00		1'124.55	
990	Nicht aufgeteilte Posten					20'704.50	
	Nettoaufwand						20'704.50
9900	Nicht aufgeteilte Posten					20'704.50	
3894.00	Einlage in finanzpolitische Reserven					20'704.50	
995	Neutrale Aufwendungen und Erträge		21'829.05		22'400.00	17'780.45	39'609.50
	Nettoertrag	21'829.05		22'400.00		21'829.05	
9950	Neutrale Aufwendungen und Erträge		21'829.05		22'400.00	17'780.45	39'609.50
3896.00	Einlage in Schwankungsreserve					17'780.45	

Erfolgsrechnung

		Rechnung 2022		Budget 2022		Rechnung 2021	
		Aufwand	Ertrag	Aufwand	Ertrag	Aufwand	Ertrag
4896.00	Entnahme aus Neubewertungsreserve		21'829.05		22'400.00		39'609.50
999	Abschluss				124'655.00		
	Nettoertrag			124'655.00			
9990	Abschluss				124'655.00		
4894.00	Entnahme aus finanzpolitischer Reserve				124'655.00		

Erfolgsrechnung

		Rechnung 2022		Budget 2022		Rechnung 2021	
		Aufwand	Ertrag	Aufwand	Ertrag	Aufwand	Ertrag
	Erfolgsrechnung	9'271'015.20	9'271'015.20	8'821'670.00	8'821'670.00	8'604'723.70	8'604'723.70
3	Aufwand	9'232'788.80		8'810'870.00		8'557'254.65	
30	Personalaufwand	1'425'105.57		1'445'830.00		1'379'739.05	
300	Behörden und Kommissionen	113'254.30		99'100.00		116'740.90	
3000	Löhne, Tag- und Sitzungsgelder an Behörden und Kom..	50'980.50		46'800.00		49'675.50	
3000.00	Löhne. Tag- und Sitzungsgelder Gemeinderat	50'980.50		46'800.00		49'675.50	
3001	Vergütungen an Behörden u.Kommissionen	62'273.80		52'300.00		67'065.40	
3001.00	Vergütungen an Behörden und Kommissionen	26'434.20		26'700.00		21'319.40	
3001.01	Feuerwehrsold	35'839.60		25'600.00		45'746.00	
301	Löhne des Verwaltungs- und Betriebspersonals	1'077'223.05		1'102'650.00		1'050'566.90	
3010	Löhne des Verwaltungs- und Betriebspersonals	1'077'223.05		1'102'650.00		1'050'566.90	
3010.00	Löhne des Verwaltungs- und Betriebspersonal	1'081'740.30		1'102'650.00		1'063'478.20	
3010.09	Taggelder aus Unfall, Krankheit, Erwerbsersatz	-4'517.25				-12'911.30	
304	Zulagen	5'760.00		7'300.00		4'860.00	
3040	Kinder- und Ausbildungszulagen	5'760.00		7'300.00		4'860.00	
3040.00	Betreuungszulagen	5'760.00		7'300.00		4'860.00	
305	Arbeitgeberbeiträge	192'813.55		199'530.00		187'902.10	
3050	AG-Beitr.AHV,IV,EO,ALV,Verwaltungskosten	71'015.95		74'300.00		69'934.15	
3050.00	AG-Beiträge AHV. IV. EO. ALV. Verwaltungskosten	71'015.95		74'300.00		69'934.15	
3052	AG-Beiträge an Pensionskassen	81'451.80		83'600.00		83'341.25	
3052.00	AG-Beiträge an Pensionskasse	81'451.80		83'600.00		83'341.25	
3053	AG-Beiträge an Unfallversicherungen	7'647.00		7'230.00		7'476.35	
3053.00	AG-Beiträge an Unfallversicherungen	7'647.00		7'230.00		7'476.35	
3054	AG-Beiträge an Familienausgleichskasse	16'453.80		18'800.00		17'279.60	
3054.00	AG-Beiträge an Familienausgleichskasse	16'453.80		18'800.00		17'279.60	

Erfolgsrechnung

		Rechnung 2022		Budget 2022		Rechnung 2021	
		Aufwand	Ertrag	Aufwand	Ertrag	Aufwand	Ertrag
3055	AG-Beiträge an Krankentaggeldvers.	16'245.00		15'600.00		9'870.75	
3055.00	AG-Beiträge an Krankentaggeldversicherungen	16'245.00		15'600.00		9'870.75	
309	Übriger Personalaufwand	36'054.67		37'250.00		19'669.15	
3090	Aus- und Weiterbildung des Personals	26'682.47		25'250.00		12'077.70	
3090.00	Aus- und Weiterbildung des Personals	18'308.00		18'250.00		5'477.90	
3090.01	Aus- und Weiterbildung Lernende	8'374.47		7'000.00		6'599.80	
3091	Personalwerbung					107.70	
3091.00	Personalwerbung					107.70	
3099	Übriger Personalaufwand	9'372.20		12'000.00		7'483.75	
3099.00	übriger Personalaufwand	9'372.20		12'000.00		7'483.75	
31	Sach- und übriger Betriebsaufwand	1'371'821.63		1'376'980.00		1'279'120.39	
310	Material- und Warenaufwand	231'838.22		255'850.00		235'046.43	
3100	Büromaterial	4'495.65		6'350.00		4'677.70	
3100.00	Büromaterial	4'495.65		6'350.00		4'677.70	
3101	Betriebs-, Verbrauchsmaterial	71'096.20		73'200.00		63'149.80	
3101.00	Betriebs- und Verbrauchsmaterial	37'974.75		40'700.00		33'969.10	
3101.01	Betriebs- und Verbrauchsmaterial Winterdienst	7'410.45		7'000.00		6'581.15	
3101.02	Betriebs- und Verbrauchsmaterial Treibstoffe	9'068.10		8'000.00		7'901.15	
3101.03	Betriebs- und Verbrauchsmaterial Signalisationen	7'028.30		7'000.00		4'545.70	
3101.04	Betriebs- und Verbrauchsmaterial Aussenanlage	9'614.60		10'500.00		10'152.70	
3102	Drucksachen, Publikationen	37'490.25		36'320.00		39'628.10	
3102.00	Drucksachen. Publikationen	20'634.85		21'120.00		21'014.85	
3102.01	Drucksachen. Publikationen (Dorfzytig)	7'250.10		6'200.00		9'180.10	
3102.02	Drucksachen. Publikationen (Seftiger Agenda)	9'605.30		9'000.00		9'433.15	
3103	Fachliteratur, Zeitschriften	7'774.15		8'500.00		7'792.60	
3103.00	Fachliteratur. Zeitschriften	7'774.15		8'500.00		7'792.60	
3104	Lehrmittel	78'143.67		86'500.00		84'211.08	
3104.00	Lehrmittel	62'845.95		69'670.00		67'608.95	

Erfolgsrechnung

		Rechnung 2022		Budget 2022		Rechnung 2021	
		Aufwand	Ertrag	Aufwand	Ertrag	Aufwand	Ertrag
3104.01	Lehrmittel Handarbeiten und Werken	14'277.02		16'030.00		15'632.13	
3104.02	Lehrmittel Hauswirtschaft	1'020.70		800.00		970.00	
3105	Lebensmittel	32'838.30		44'980.00		35'587.15	
3105.00	Lebensmittel	32'838.30		44'980.00		35'587.15	
311	Nicht aktivierbare Anlagen	70'385.30		53'295.00		42'660.50	
3110	Büromöbel und Geräte	9'580.45		8'260.00		6'496.15	
3110.00	Büromöbel und Geräte	9'580.45		8'260.00		6'496.15	
3111	Maschinen, Geräte und Fahrzeuge	49'177.05		35'835.00		29'359.25	
3111.00	Maschinen, Geräte und Fahrzeuge	45'469.35		32'035.00		27'935.05	
3111.01	Turn- und Sportgeräte	3'707.70		3'800.00		1'424.20	
3112	Kleider, Wäsche, Vorhänge	11'627.80		9'200.00		6'805.10	
3112.00	Kleider	11'627.80		9'200.00		6'805.10	
312	Ver- und Entsorgung Liegenschaften Verwaltungsverm..	85'763.40		77'700.00		93'249.40	
3120	Ver- und Entsorgung Liegenschaften Verwaltungsverm..	85'763.40		77'700.00		93'249.40	
3120.00	Ver- und Entsorgung Liegenschaften VV	81'939.50		73'700.00		89'207.65	
3120.01	Ver- und Entsorgung Strassenbeleuchtung	3'823.90		4'000.00		4'041.75	
313	Dienstleistungen und Honorare	392'279.56		416'050.00		365'145.21	
3130	Dienstleistungen Dritter	245'861.66		260'600.00		246'904.01	
3130.00	Dienstleistungen Dritter (Telefon, Internet, Porti, Gebühren)	24'567.56		31'000.00		24'184.76	
3130.01	Dienstleistungen Dritter (Bauwesen)	18'214.65		12'000.00		22'148.05	
3130.02	Dienstleistungen Dritter (Verwaltung)	38'640.30		36'000.00		36'939.35	
3130.03	Dienstleistungen Dritter (Schülertransporte)	300.00					
3130.04	Dienstleistungen Dritter (Anlässe Gemeinde)	5'199.00		6'500.00		2'187.60	
3130.05	Dienstleistungen Dritter (Hauskehricht und Sperrgut)	126'386.30		140'000.00		127'596.45	
3130.06	Dienstleistungen Dritter (Grünabfuhr und Häckseldienst)	24'762.10		27'000.00		28'303.70	
3130.07	Dienstleistungen Dritter (Wertstoffe und Sonderabfälle)	7'360.05		7'500.00		5'102.80	
3130.08	Dienstleistungen Dritter (Ali-Inkassokosten)	431.70		500.00		441.30	
3130.09	Dienstleistungen Dritter (Inkassohilfe Kosten)			100.00			
3132	Honor.ext.Berater,Gutachter,Fachexp.etc.	71'133.30		82'750.00		53'557.70	
3132.00	Honorare externe Berater, Gutachter, Fachexperten	51'361.30		52'250.00		35'249.95	

Erfolgsrechnung

		Rechnung 2022		Budget 2022		Rechnung 2021	
		Aufwand	Ertrag	Aufwand	Ertrag	Aufwand	Ertrag
3132.01	Honorare Rechnungsrevision	8'400.60		8'500.00		8'400.60	
3132.02	Honorare Vermessungen	11'371.40		22'000.00		9'907.15	
3134	Sachversicherungsprämien	34'371.15		35'300.00		34'779.30	
3134.00	Sachversicherungsprämien	34'371.15		35'300.00		34'779.30	
3136	Honorare privatärztlicher Tätigkeit	8'677.40		9'500.00		8'770.00	
3136.00	Honorare privatärztlicher Tätigkeit	8'677.40		9'500.00		8'770.00	
3137	Steuern und Abgaben	3'501.35		3'500.00		3'501.35	
3137.00	Steuern und Abgaben	3'501.35		3'500.00		3'501.35	
3138	Kurse, Prüfungen und Beratungen	28'354.70		24'400.00		16'877.85	
3138.00	Kurse, Prüfungen und Beratungen	28'354.70		24'400.00		16'877.85	
3139	Lehrlingsprüfungen	380.00				755.00	
3139.00	Lehrlingsprüfungen	380.00				755.00	
314	Baulicher Unterhalt imf betrieblicher Unterhalt	277'324.40		245'300.00		291'895.25	
3141	Unterhalt Strassen/Verkehrswege	47'034.25		45'000.00		44'373.10	
3141.00	Unterhalt baulich für Strassen / Verkehrswege	20'274.20		23'000.00		27'127.90	
3141.01	Unterhalt für Strassenbeleuchtung	5'901.95		5'000.00		1'585.25	
3141.02	Unterhalt für Strassenreinigungen	6'278.80		7'000.00		8'897.40	
3141.03	Unterhalt für Einlaufschächte	14'579.30		10'000.00		6'762.55	
3142	Unterhalt Wasserbau	4'046.95		7'300.00		10'474.10	
3142.00	Unterhalt Wasserbau	4'046.95		7'300.00		10'474.10	
3143	Unterhalt übrige Tiefbauten	136'332.35		125'000.00		129'440.15	
3143.00	Unterhalt übrige Tiefbauten	13'990.20		33'000.00		25'615.35	
3143.01	Unterhalt übrige Tiefbauten ARAG	49'963.80		20'000.00		28'308.05	
3143.02	Unterhalt übrige Tiefbauten - werterhaltend	72'378.35		72'000.00		75'516.75	
3144	Unterhalt Hochbauten, Gebäude	87'124.05		65'000.00		106'116.70	
3144.00	Unterhalt Hochbauten, Gebäude	85'259.35		61'000.00		103'046.40	
3144.01	Unterhalt Schliessanlagen	1'864.70		4'000.00		3'070.30	
3149	Unterhalt übrige Sachanlagen	2'786.80		3'000.00		1'491.20	
3149.00	Unterhalt für übrige Sachanlagen	2'786.80		3'000.00		1'491.20	

Erfolgsrechnung

		Rechnung 2022		Budget 2022		Rechnung 2021	
		Aufwand	Ertrag	Aufwand	Ertrag	Aufwand	Ertrag
315	Unterhalt Mobilien u.immater.Anlagen	185'828.35		221'450.00		165'388.35	
3150	Unterhalt Büromöbel und Geräte	1'749.80		4'100.00		2'174.95	
3150.00	Unterhalt Büromöbel und -geräte	1'749.80		4'100.00		2'174.95	
3151	Unterh.App.,Masch.,Geräte,Fahrz.,Werkz.	35'690.05		37'750.00		40'453.45	
3151.00	Unterhalt Maschinen, Geräte, Fahrzeuge, Werkzeuge	35'690.05		37'750.00		40'453.45	
3153	Informatik-Unterhalt (Hardware)	3'492.90		10'000.00		9'624.10	
3153.00	Unterhalt Informatik (Hardware)	3'492.90		10'000.00		9'624.10	
3158	Unterhalt immaterielle Anlagen	144'895.60		169'600.00		113'135.85	
3158.00	Unterhalt immaterielle Anlagen	144'895.60		169'600.00		113'135.85	
316	Mieten, Leasing, Pachten, Benützungsggeb.	9'661.45		10'825.00		14'896.70	
3160	Miete und Pacht Liegenschaften	265.00		265.00		265.00	
3160.00	Miete und Pacht Liegenschaften	265.00		265.00		265.00	
3161	Mieten, Benützungskosten Anlagen	4'997.30		6'160.00		10'232.55	
3161.00	Mieten. Benützungskosten Anlagen	4'997.30		6'160.00		10'232.55	
3169	Übrige Mieten und Benützungskosten	4'399.15		4'400.00		4'399.15	
3169.00	Übrige Mieten und Benützungskosten	4'399.15		4'400.00		4'399.15	
317	Spesenentschädigungen	33'722.85		46'360.00		26'188.05	
3170	Reisekosten und Spesen	13'907.10		11'400.00		7'150.15	
3170.00	Reisekosten und Spesen	13'907.10		11'400.00		7'150.15	
3171	Exkursionen, Schulreisen und Lager	19'815.75		34'960.00		19'037.90	
3171.00	Exkursionen. Schulreisen und Lager	19'815.75		24'960.00		19'037.90	
3171.01	Schüleraustausch Kovarov			10'000.00			
318	Wertberichtigungen auf Forderungen	72'514.80		40'000.00		37'330.60	
3180	Wertberichtigungen auf Forderungen	3'925.30				-6'143.70	
3180.00	Wertberichtigungen auf Forderungen	3'925.30				-6'143.70	

Erfolgsrechnung

		Rechnung 2022		Budget 2022		Rechnung 2021	
		Aufwand	Ertrag	Aufwand	Ertrag	Aufwand	Ertrag
3181	Tatsächliche Forderungsverluste	68'589.50		40'000.00		43'474.30	
3181.00	Tatsächliche Forderungsverluste	68'589.50		40'000.00		43'474.30	
319	Verschiedener Betriebsaufwand	12'503.30		10'150.00		7'319.90	
3199	Übriger Betriebsaufwand	12'503.30		10'150.00		7'319.90	
3199.00	Gemeinderatskredit	12'514.80		10'000.00		7'330.25	
3199.02	übriger Betriebsaufwand	-11.50		150.00		-10.35	
33	Abschreibungen Verwaltungsvermögen	480'652.10		525'210.00		470'583.92	
330	Sachanlagen VV	450'908.10		458'490.00		440'842.67	
3300	Planm.Abschreibungen Sachanlagen	450'908.10		458'490.00		440'842.67	
3300.10	Planmässige Abschreibungen Strassen / Verkehrswege	36'903.15		35'900.00		33'571.00	
3300.30	Planmässige Abschreibungen übrige Tiefbaubauten VV	25'915.00		25'350.00		25'913.40	
3300.40	Planmässige Abschreibungen Hochbauten VV	159'638.50		168'400.00		153'402.87	
3300.60	Planmässige Abschreibungen Mobilien VV	9'241.45		9'600.00		8'739.40	
3300.90	Planmässige Abschreibungen übrige Sachanlagen	219'210.00		219'240.00		219'216.00	
332	Abschreibungen immaterielle Anlagen	29'744.00		66'720.00		29'741.25	
3320	Planm.Abschreibungen immat.Anlagen	29'744.00		66'720.00		29'741.25	
3320.00	Planmässige Abschreibungen Informatik	21'841.00		25'500.00		21'836.25	
3320.90	Planmässige Abschreibungen übrige immat. Anlagen VV	7'903.00		41'220.00		7'905.00	
34	Finanzaufwand	19'125.21		24'650.00		13'543.58	
340	Zinsaufwand	12'973.83		12'900.00		9'715.20	
3401	Verzins.kurzfr.Finanzverbindlichkeiten	3'352.97		2'500.00		3'091.65	
3401.00	Verzinsung kurzfristige Finanzverbindlichkeiten	3'352.97		2'500.00		3'091.65	
3406	Verzins.langfr.Finanzverbindlichkeiten	9'595.86		9'900.00		6'300.00	
3406.00	Verzinsung langfristige Finanzverbindlichkeiten	9'595.86		9'900.00		6'300.00	
3409	Übrige Passivzinsen	25.00		500.00		323.55	
3409.00	Verrechnete Zinsen	25.00		500.00		323.55	
343	Liegenschaftenaufwand Finanzvermögen	3'693.55		3'500.00		1'721.10	

Erfolgsrechnung

		Rechnung 2022		Budget 2022		Rechnung 2021	
		Aufwand	Ertrag	Aufwand	Ertrag	Aufwand	Ertrag
3430	Baulicher Unterhalt Liegenschaften FV	2'247.75		1'000.00			
3430.00	Baulicher Unterhalt Liegenschaften FV	2'247.75		1'000.00			
3431	Nicht baul.Unterhalt Liegenschaften FV	282.90		1'000.00		450.10	
3431.00	nicht baulicher Unterhalt Liegenschaften FV	282.90		1'000.00		450.10	
3439	Übriger Liegenschaftsaufwand FV	1'162.90		1'500.00		1'271.00	
3439.00	übriger Liegenschaftsaufwand FV	1'162.90		1'500.00		1'271.00	
349	Verschiedener Finanzaufwand	2'457.83		8'250.00		2'107.28	
3499	Übriger Finanzaufwand	2'457.83		8'250.00		2'107.28	
3499.00	Vergütungszinsen	2'406.30		8'000.00		2'098.65	
3499.01	übriger Finanzaufwand	51.53		250.00		8.63	
35	Einlagen in Fonds und Spezialfinanzierungen	579'225.50		340'500.00		837'624.35	
351	Einlagen in Fonds u.Spez.fin.im EK	579'225.50		340'500.00		837'624.35	
3510	Einlagen in Spezialfinanzierungen EK	579'225.50		340'500.00		837'624.35	
3510.10	Einlagen in SF des EK aus Werterhalt	290'044.00		290'500.00		277'474.00	
3510.50	Einlagen in SF des EK aus Anschlussgebühren	289'181.50		50'000.00		560'150.35	
36	Transferaufwand	5'123'270.86		5'037'080.00		4'285'496.94	
361	Entschädigungen an Gemeinwesen	3'345'454.46		3'226'920.00		2'574'868.74	
3611	Entschädigungen an Kantone u. Konkordate	2'288'816.80		2'235'070.00		1'585'103.34	
3611.00	Entschädigungen an Kantone und Konkordate	2'288'816.80		2'235'070.00		1'585'103.34	
3612	Entsch.an Gde. und Gde.verbände	1'056'637.66		991'850.00		989'765.40	
3612.00	Entschädigungen an Gemeinden und Gemeindeverbände	792'543.00		763'350.00		764'015.80	
3612.01	Entschädigung an Gemeinden (RegioBV Sockel und Defizit)	57'638.11		32'000.00		29'820.00	
3612.02	Entschädigung an Gemeinden (RegioBV Dienstleistungen)	123'543.45		106'000.00		106'413.15	
3612.03	Interne Verrechnungen SF - allg. Haushalt	82'913.10		90'500.00		89'516.45	
362	Finanz- und Lastenausgleich	388'464.00		390'350.00		384'439.00	
3621	Finanz- und Lastenausgleich an Kanton	388'464.00		390'350.00		384'439.00	

Erfolgsrechnung

		Rechnung 2022		Budget 2022		Rechnung 2021	
		Aufwand	Ertrag	Aufwand	Ertrag	Aufwand	Ertrag
3621.60	Lastenausgleichsbeiträge an Kanton	388'464.00		390'350.00		384'439.00	
363	Beiträge an Gemeinwesen und Dritte	1'389'352.40		1'419'810.00		1'326'189.20	
3631	Beiträge an Kantone und Konkordate	721'657.70		774'630.00		717'384.40	
3631.00	Beiträge an Kantone und Konkordate	721'657.70		774'630.00		717'384.40	
3632	Beiträge an Gemeinden und Gde.verbände	307'861.70		314'700.00		279'208.10	
3632.00	Beiträge an Gemeinden und Gemeindeverbände	307'861.70		314'700.00		279'208.10	
3634	Beiträge an öffentliche Unternehmungen	2'094.60		1'800.00		2'838.10	
3634.00	Beiträge an öffentliche Unternehmungen	2'094.60		1'800.00		2'838.10	
3635	Beiträge an private Unternehmungen	246'692.95		231'960.00		216'200.45	
3635.00	Beiträge an private Unternehmungen	234'324.05		218'310.00		203'718.20	
3635.01	Beiträge an private Unternehmungen (Verbandsbeiträge)	12'368.90		13'650.00		12'482.25	
3636	Beitr.an priv.Organisat.o.Erwerbszweck	16'115.00		16'120.00		16'115.00	
3636.00	Beiträge an private Organisationen ohne Erwerbszweck	16'115.00		16'120.00		16'115.00	
3637	Beiträge an private Haushalte	94'930.45		80'600.00		94'443.15	
3637.00	Beiträge an private Haushalte	6'662.50		2'100.00		1'963.40	
3637.01	Beiträge an private Haushalte (Beerdigungskosten)	7'904.65		3'500.00		2'751.75	
3637.02	Beiträge an private Haushalte (Alimentenbevorschussung)	63'731.30		60'000.00		72'108.00	
3637.03	Beiträge an private Haushalte (Inkassohilfe-Alimente)	16'632.00		15'000.00		17'620.00	
38	Ausserordentlicher Aufwand	164'567.93				224'826.42	
389	Einlagen in das Eigenkapital	164'567.93				224'826.42	
3893	Einlagen in Vorfinanzierungen des EK	164'567.93				207'045.97	
3893.00	Einlagen in Vorfinanzierungen	164'567.93				186'341.47	
3894.00	Einlage in finanzpolitische Reserven					20'704.50	
3896	Einlagen in Neubewertungsreserven					17'780.45	
3896.00	Einlage in Schwankungsreserve					17'780.45	
39	Interne Verrechnungen	69'020.00		60'620.00		66'320.00	
391	Dienstleistungen	69'020.00		60'620.00		66'320.00	

Erfolgsrechnung

		Rechnung 2022		Budget 2022		Rechnung 2021	
		Aufwand	Ertrag	Aufwand	Ertrag	Aufwand	Ertrag
3910	Int.Verr.von Dienstleistungen	69'020.00		60'620.00		66'320.00	
3910.00	Interne Verrechnung von Dienstleistungen	69'020.00		60'620.00		66'320.00	
4	Ertrag		9'264'545.60		8'803'920.00		8'604'723.70
40	Fiskalertrag		5'266'467.40		5'038'800.00		4'946'635.10
400	Direkte Steuern natürliche Personen		4'294'891.80		4'318'300.00		4'141'956.95
4000	Einkommenssteuern natürliche Personen		3'840'093.80		3'940'300.00		3'727'804.10
4000.00	Einkommenssteuern		3'856'705.55		3'985'800.00		3'795'505.25
4000.20	Nachsteuern und Bussen Einkommenssteuern				5'000.00		781.80
4000.40	Aktive Steuerauscheidungen Einkommen		96'296.05		100'000.00		82'747.50
4000.50	Passive Steuerauscheidungen Einkommen		-112'392.40		-150'000.00		-150'689.30
4000.60	Pauschale Steueranrechnungen natürliche Personen		-555.40		-500.00		-541.15
4000.80	Lotteriegewinnsteuern		40.00				
4001	Vermögenssteuern natürliche Personen		376'409.15		352'000.00		398'873.40
4001.00	Vermögenssteuern		385'072.20		362'000.00		401'609.90
4001.40	Aktive Steuerauscheidungen Vermögen		25'484.40		20'000.00		18'363.80
4001.50	Passive Steuerauscheidungen Vermögen		-34'147.45		-30'000.00		-21'100.30
4002	Quellensteuern natürliche Personen		78'388.85		26'000.00		15'279.45
4002.00	Quellensteuern natürliche Personen		77'491.70		25'000.00		14'386.70
4002.10	Quellensteuern ausserhalb Ertragsabrechnung (BGSA.		897.15		1'000.00		892.75
401	Direkte Steuern juristische Personen		181'818.00		135'500.00		82'946.45
4010	Gewinnsteuern juristische Personen		180'923.00		128'500.00		83'658.75
4010.00	Gewinnsteuern		146'350.10		90'000.00		63'703.80
4010.40	Aktive Steuerauscheidungen Gewinnsteuern		39'100.55		40'000.00		21'055.55
4010.50	Passive Steuerauscheidungen Gewinnsteuern		-4'527.65		-1'500.00		-1'100.60
4011	Kapitalsteuern juristische Personen		895.00		5'000.00		1'345.40
4011.00	Kapitalsteuern		819.25		5'000.00		1'018.25
4011.40	Aktive Steuerauscheidungen Kapitalsteuern		75.75		1'000.00		379.95
4011.50	Passive Steuerauscheidungen Kapitalsteuern				-1'000.00		-52.80
4019	Übrige direkte Steuern juristische Personen				2'000.00		-2'057.70

Erfolgsrechnung

		Rechnung 2022		Budget 2022		Rechnung 2021	
		Aufwand	Ertrag	Aufwand	Ertrag	Aufwand	Ertrag
4019.00	Holdingsteuern				2'000.00		-2'057.70
402	Übrige direkte Steuern		779'327.60		575'000.00		711'931.70
4021	Grundsteuern		426'729.65		410'000.00		401'447.90
4021.00	Liegenschaftssteuern		426'729.65		410'000.00		401'447.90
4022	Vermögensgewinnsteuern		324'503.30		150'000.00		283'508.65
4022.00	Grundstückgewinnsteuern		187'700.95		50'000.00		54'197.05
4022.10	Sonderveranlagungen		136'802.35		100'000.00		229'311.60
4024	Erbschafts- und Schenkungssteuern		22'106.15		5'000.00		10'940.15
4024.00	Erbschafts- und Schenkungssteuern		22'106.15		5'000.00		10'940.15
4029	Eingang abgeschriebene Steuern		5'988.50		10'000.00		16'035.00
4029.00	Eingang abgeschriebene Steuern		5'988.50		10'000.00		16'035.00
403	Besitz- und Aufwandsteuern		10'430.00		10'000.00		9'800.00
4033	Hundesteuer		10'430.00		10'000.00		9'800.00
4033.00	Hundetaxe		10'430.00		10'000.00		9'800.00
41	Regalien und Konzessionen		89'621.75		88'000.00		89'911.00
412	Konzessionen		89'621.75		88'000.00		89'911.00
4120	Konzessionen		89'621.75		88'000.00		89'911.00
4120.00	Konzessionen (BKW)		89'621.75		88'000.00		89'911.00
42	Entgelte		1'649'370.65		1'370'150.00		1'954'684.16
420	Ersatzabgaben		96'684.95		100'000.00		102'253.30
4200	Ersatzabgaben		96'684.95		100'000.00		102'253.30
4200.00	Ersatzabgaben		96'684.95		100'000.00		102'253.30
421	Gebühren für Amtshandlungen		77'208.35		49'000.00		68'180.10
4210	Gebühren für Amtshandlungen		77'208.35		49'000.00		68'180.10
4210.00	Gebühren für Amtshandlungen (Verwaltung)		20'341.50		17'000.00		15'069.25

Erfolgsrechnung

		Rechnung 2022		Budget 2022		Rechnung 2021	
		Aufwand	Ertrag	Aufwand	Ertrag	Aufwand	Ertrag
4210.01	Gebühren für Amtshandlungen (Bauwesen)		55'058.85		30'000.00		52'262.85
4210.02	Gebühren für Amtshandlungen (Oelfeuerungskontrolle)		1'808.00		2'000.00		848.00
424	Benützungsgebühren u.Dienstleistungen		1'034'959.55		803'100.00		1'306'233.45
4240	Benützungsgebühren und Dienstleistungen		1'034'959.55		803'100.00		1'306'233.45
4240.00	Benützungsgebühren und Dienstleistungen		126'108.30		125'100.00		124'067.95
4240.01	Benützung (Verbrauchsgebühren)		260'162.50		263'000.00		265'706.45
4240.02	Benützung (Grundgebühren)		353'326.25		359'000.00		346'214.70
4240.09	Benützungsgebühren und Dienstleistungen (Waschservice)		6'181.00		6'000.00		10'094.00
4240.50	Anschlussgebühren		289'181.50		50'000.00		560'150.35
425	Erlös aus Verkäufen		292'281.35		294'250.00		286'448.40
4250	Verkäufe		292'281.35		294'250.00		286'448.40
4250.00	Verkäufe		3'042.15		2'250.00		3'066.50
4250.01	Verkäufe (Verbrauchsgebühren Wasser)		167'487.50		170'000.00		162'830.60
4250.02	Verkäufe (Grundgebühren Wasser)		121'751.70		122'000.00		120'551.30
426	Rückerstattungen		148'236.45		123'300.00		191'523.91
4260	Rückerstattungen und Kostenbeteiligungen Dritter		148'236.45		123'300.00		191'523.91
4260.00	Rückerstattungen Dritter		28'266.05		16'000.00		77'833.00
4260.01	Rückerstattungen Verpflegung Tagesschule		30'121.85		42'200.00		36'416.00
4260.02	Rückerstattungen Dritter (Alimente)		73'216.55		50'000.00		59'654.91
4260.03	Rückerstattungen Dritter (Inkassohilfe Alimente)		16'632.00		15'100.00		17'620.00
427	Bussen				500.00		45.00
4270	Bussen				500.00		45.00
4270.00	Bussen				500.00		45.00
43	Verschiedene Erträge		2'620.00		1'000.00		3'000.00
431	Aktivierung Eigenleistungen		2'620.00		1'000.00		3'000.00
4310	Aktivierb.Eigenleistungen a.Sachanlagen		2'620.00		1'000.00		3'000.00
4310.00	Aktivierbare Eigenleistungen		2'620.00		1'000.00		3'000.00
44	Finanzertrag		199'476.90		199'860.00		189'370.15

Erfolgsrechnung

		Rechnung 2022		Budget 2022		Rechnung 2021	
		Aufwand	Ertrag	Aufwand	Ertrag	Aufwand	Ertrag
440	Zinsertrag		9'753.25		10'050.00		9'685.55
4401	Zinsen Forderungen und Kontokorrente		9'753.25		10'050.00		9'685.55
4401.00	Zinsen Forderungen und Kontokorrente				50.00		
4401.01	Verzugszinsen		9'753.25		10'000.00		9'685.55
443	Liegenschaftenertrag FV		3'153.00		4'000.00		3'953.00
4430	Pacht- und Mietzinse Liegenschaften FV		3'153.00		4'000.00		3'953.00
4430.00	Pachtzins Fischezenrechte Müsche		2'000.00		2'800.00		2'800.00
4430.01	Pacht- und Mietzinse Liegenschaften FV		1'153.00		1'200.00		1'153.00
445	Finanzertrag a.Darlehen u.Beteil.VV		350.00		350.00		350.00
4451	Erträge aus Beteiligungen VV		350.00		350.00		350.00
4451.00	Erträge aus Beteiligungen VV		350.00		350.00		350.00
447	Liegenschaftenertrag VV		186'216.75		185'460.00		175'377.70
4470	Pacht- und Mietzinse Liegenschaften VV		72'296.25		75'760.00		73'777.70
4470.00	Mietzinse Liegenschaften des VV		72'296.25		75'760.00		73'777.70
4471	Vergütung Dienstwohnungen VV		2'100.00		2'100.00		2'100.00
4471.00	Pacht- und Mietzinse Liegenschaften VV		2'100.00		2'100.00		2'100.00
4472	Vergüt.für Benützungen Liegenschaften VV		88'910.50		84'600.00		76'670.00
4472.00	Vergütungen für Benützungen Liegenschaften VV		88'910.50		84'600.00		76'670.00
4479	Übrige Erträge Liegenschaften VV		22'910.00		23'000.00		22'830.00
4479.00	Übrige Erträge Liegenschaften VV (Werbeflächen)		22'910.00		23'000.00		22'830.00
449	Übriger Finanzertrag		3.90				3.90
4499	übriger Finanzertrag		3.90				3.90
4499.00	übriger Finanzertrag		3.90				3.90
45	Entnahmen Fonds u.Spezialfinanzierungen		177'305.35		180'150.00		161'816.50
451	Entnahmen aus Fonds u.Spez.fin.EK		177'305.35		180'150.00		161'816.50

Erfolgsrechnung

		Rechnung 2022		Budget 2022		Rechnung 2021	
		Aufwand	Ertrag	Aufwand	Ertrag	Aufwand	Ertrag
4510	Entnahmen aus Spezialfinanzierungen d.EK		177'305.35		180'150.00		161'816.50
4510.00	Entnahmen aus Spezialfinanzierungen des EK		26'708.20		36'900.00		29'738.30
4510.10	Entnahmen aus SF Werterhalt		150'597.15		143'250.00		132'078.20
46	Transferertrag		1'675'474.50		1'599'985.00		1'046'253.29
460	Ertragsanteile		7'608.65		7'300.00		7'937.50
4600	Anteil an Bundeserträgen		7'608.65		7'300.00		7'937.50
4600.00	Ertragsanteile an direkter Bundessteuer		7'608.65		7'300.00		7'937.50
461	Entschädigungen von Gemeinwesen		1'175'509.60		1'105'035.00		556'911.84
4611	Entsch. von Kantonen u. Konkordaten		908'177.93		929'500.00		323'311.25
4611.00	Entschädigungen von Kantonen und Konkordaten		908'177.93		929'500.00		323'311.25
4612	Entsch.v.Gemeinden u.Gde.verbänden		214'119.52		162'635.00		228'474.74
4612.00	Entschädigungen von Gemeinden		16'727.20		13'635.00		25'611.76
4612.01	Entschädigungen von Gemeinden (Schulgelder)		114'479.22		58'500.00		113'346.53
4612.03	Interne Verrechnungen SF - allg. Haushalt		82'913.10		90'500.00		89'516.45
4614	Entsch. von öffentlichen Unternehmungen		53'212.15		12'900.00		5'125.85
4614.00	Entschädigungen von öffentlichen Unternehmungen		53'212.15		12'900.00		5'125.85
462	Finanz- und Lastenausgleich		474'125.00		466'250.00		463'824.00
4621	Finanz- u.Lastenausgl. v.Kantonen u.Konkordaten		28'098.00		28'500.00		28'150.00
4621.60	Innerkantonaler Lastenausgleich		28'098.00		28'500.00		28'150.00
4622	Finanz-u.Lastenausgl.v.Gde.u.Gde.verbänden		446'027.00		437'750.00		435'674.00
4622.70	Innerkantonaler Finanzausgleich		446'027.00		437'750.00		435'674.00
463	Beiträge von Gemeinwesen und Dritten		17'332.85		20'400.00		17'270.00
4631	Beiträge von Kantonen u. Konkordaten		17'332.85		20'400.00		17'270.00
4631.00	Beiträge von Kantonen und Konkordaten		17'332.85		20'400.00		17'270.00
469	Übriger Transferertrag		898.40		1'000.00		309.95

Erfolgsrechnung

		Rechnung 2022		Budget 2022		Rechnung 2021	
		Aufwand	Ertrag	Aufwand	Ertrag	Aufwand	Ertrag
4699	Rückverteilungen		898.40		1'000.00		309.95
4699.10	Rückverteilung CO2-Abgabe		898.40		1'000.00		309.95
48	Ausserordentlicher Ertrag		135'189.05		265'355.00		146'733.50
489	Entnahmen aus dem Eigenkapital		135'189.05		265'355.00		146'733.50
4893	Entnahmen aus Vorfinanzierungen des EK		113'360.00		118'300.00		107'124.00
4893.00	Entnahmen aus Vorfinanzierungen		113'360.00		118'300.00		107'124.00
4894.00	Entnahmen aus finanzpolitischen Reserven				124'655.00		
4894.00	Entnahme aus finanzpolitischer Reserve				124'655.00		
4896	Entnahmen aus Neubewertungsreserven		21'829.05		22'400.00		39'609.50
4896.00	Entnahme aus Neubewertungsreserve		21'829.05		22'400.00		39'609.50
49	Interne Verrechnungen		69'020.00		60'620.00		66'320.00
491	Dienstleistungen		69'020.00		60'620.00		66'320.00
4910	Int.Verr.von Dienstleistungen		69'020.00		60'620.00		66'320.00
4910.00	Interne Verrechnung von Dienstleistungen		69'020.00		60'620.00		66'320.00
9	Abschlusskonten	38'226.40	6'469.60	10'800.00	17'750.00	47'469.05	
90	Abschluss Erfolgsrechnung	38'226.40	6'469.60	10'800.00	17'750.00	47'469.05	
900	Abschluss Erfolgsrechnung	38'226.40	6'469.60	10'800.00	17'750.00	47'469.05	
9010	Abschluss SF und Fonds im EK, Etragsüberschuss	38'226.40		10'800.00		47'469.05	
9010.00	Einlagen in Spezialfinanzierungen des EK	38'226.40		10'800.00		47'469.05	
9011	Abschluss SF und Fonds im EK, Aufwandüberschuss		6'469.60		17'750.00		
9011.00	Entnahmen aus Spezialfinanzierungen des EK		6'469.60		17'750.00		

Investitionsrechnung

		Rechnung 2022		Budget 2022		Rechnung 2021	
		Aufwand	Einnahmen	Ausgaben	Einnahmen	Ausgaben	Einnahmen
1	INVESTITIONSRECHNUNG	813'917.90	813'917.90	449'000.00	449'000.00	1'033'784.13	1'033'784.13
0	Allgemeine Verwaltung	28'066.40	14'521.90			151'419.65	
	Nettoausgaben		13'544.50				151'419.65
02	Allgemeine Dienste	28'066.40	14'521.90			151'419.65	
	Nettoausgaben		13'544.50				
022	Allgemeine Dienste	28'066.40	14'521.90			151'419.65	
	Nettoergebnis		13'544.50				151'419.65
	Nettoausgaben		13'544.50				151'419.65
029	Verwaltungsliegenschaften	28'066.40	14'521.90			151'419.65	
	Nettoergebnis		13'544.50				151'419.65
	Nettoausgaben		13'544.50				151'419.65
290	Verwaltungsliegenschaften	28'066.40	14'521.90			151'419.65	
5040.00	Gemeindeverwaltung - Ersatz Beleuchtung					53'419.65	
5040.01	Photovoltaikanlage Gemeindehaus	28'066.40				98'000.00	
6140.00	Photovoltaikanlage Gemeindehaus - Beiträge Dritter		14'521.90				
2	Bildung	152'596.80	21'815.90	269'000.00		344'525.40	5'897.18
	Nettoausgaben		130'780.90		269'000.00		338'628.22
21	Obligatorische Schule	152'596.80	21'815.90	269'000.00		344'525.40	5'897.18
	Nettoausgaben		130'780.90		269'000.00		29'094.65
212	Primarstufe	134'601.25	21'815.90	230'000.00		315'430.75	5'897.18
	Nettoergebnis		112'785.35		230'000.00		338'628.22
	Nettoausgaben		112'785.35		230'000.00		309'533.57
2120	Primarstufe	17'995.55		39'000.00		29'094.65	
5060.00	Werkraum - Maschinen, Geräte und Mobiliar	4'379.55		11'000.00		13'104.40	
5200.01	ICT-Projekt Schule	13'616.00		28'000.00		15'990.25	
217	Schulliegenschaften	134'601.25	21'815.90	230'000.00		315'430.75	5'897.18

Investitionsrechnung

		Rechnung 2022		Budget 2022		Rechnung 2021	
		Aufwand	Einnahmen	Ausgaben	Einnahmen	Ausgaben	Einnahmen
	Nettoergebnis		112'785.35		230'000.00		338'628.22
	Nettoausgaben		112'785.35		230'000.00		309'533.57
2170	Schulliegenschaften	134'601.25	21'815.90	230'000.00		315'430.75	5'897.18
5040.01	Neubau Kita / Tagesschule					12'062.15	
5040.07	Aula - Sanierung Fenster 2019					9'932.45	
5040.13	Anschluss Fernheizung / Rückbau Holzsznittelheizung	98'925.90		110'000.00		41'804.95	
5040.14	Aula - Sanierung Boden 2021					68'131.20	
5040.15	Schulhaus - Elektrosanierungen 2022	1'487.50		120'000.00			
5040.16	Photovoltaikanlage Turnhalle	34'187.85				183'500.00	
6140.03	Neubau Kita / Tagesschule - Einnahmen						5'897.18
6140.04	Photovoltaikanlage Turnhalle - Beiträge Dritter		21'815.90				
3	Kultur, Sport und Freizeit, Kirche	115'445.90	115'430.00				
	Nettoausgaben		15.90				
34	Sport und Freizeit	115'445.90	115'430.00				
	Nettoausgaben		15.90				
341	Sport	115'445.90	115'430.00				
	Nettoergebnis		15.90				
	Nettoausgaben		15.90				
342	Freizeit	115'445.90	115'430.00				
	Nettoergebnis		15.90				
	Nettoausgaben		15.90				
3420	Freizeit	115'445.90	115'430.00				
5060.00	Spielplatz Kappelen Spielgeräte 2022	115'445.90					
6160.00	Spielplatz Kappelen Spielgeräte - Einnahmen		115'430.00				
6	Verkehr und Nachrichtenübermittlung	200'255.20	25'115.10	160'000.00		416'455.60	9'000.00
	Nettoausgaben		175'140.10		160'000.00		407'455.60
61	Strassenverkehr	200'255.20	25'115.10	160'000.00		416'455.60	9'000.00
	Nettoausgaben		175'140.10		160'000.00		164'212.00

Investitionsrechnung

		Rechnung 2022		Budget 2022	Rechnung 2021	
		Aufwand	Einnahmen	Einnahmen	Ausgaben	Einnahmen
615	Gemeindestrassen	71'904.05	25'115.10	80'000.00	243'243.60	
	Nettoergebnis		46'788.95	80'000.00		407'455.60
	Nettoausgaben		46'788.95	80'000.00		243'243.60
6150	Gemeindestrassen	128'351.15		80'000.00	173'212.00	9'000.00
5010.06	Projektkosten und Anschlussplanungen Chappelen	95'351.15			42.50	
5010.13	Oberdorfstrasse, Belagsanierungen Einlenker				39'454.25	
5010.14	Eymatt Belagsanierung	33'000.00		50'000.00		
5010.15	Telmaweg Belagsanierung				90'635.30	
5010.16	Rebzelg Belagsanierung nach Unwetter				43'079.95	
5290.00	Neuerstellung UeO Strassen			30'000.00		
6140.00	Telmaweg - Beiträge Dritter					9'000.00
619	Strassen, übriges	71'904.05	25'115.10	80'000.00	243'243.60	
	Nettoergebnis		46'788.95	80'000.00		407'455.60
	Nettoausgaben		46'788.95	80'000.00		243'243.60
6191	Werkhof	71'904.05	25'115.10	80'000.00	243'243.60	
5040.02	FW/Werkhof - Sanierung Tore und Decke 2022	54'443.75		80'000.00		
5040.03	Photovoltaikanlage Werkhof	17'460.30			243'243.60	
6140.00	Beiträge Dritter - PV Anlage Werkhof		25'115.10			
7	Umweltschutz und Raumordnung	140'670.70		20'000.00	106'486.30	
	Nettoausgaben		140'670.70	20'000.00		106'486.30
71	Wasserversorgung	68'744.90		10'000.00	63.75	
	Nettoausgaben		68'744.90	10'000.00		63.75
710	Wasserversorgung	68'744.90		10'000.00	63.75	
	Nettoergebnis		68'744.90	10'000.00		63.75
	Nettoausgaben		68'744.90	10'000.00		63.75
7101	Wasserversorgung (Gemeindebetrieb)	68'744.90		10'000.00	63.75	
5031.08	Pfandersmatt Gewerbezone Sanierung Wasserleitung 2022	68'681.15				
5291.00	Generelle Wasserversorgungsplanung (GWP) 2016	63.75		10'000.00	63.75	
72	Abwasserentsorgung	41'176.25			94'889.30	

Investitionsrechnung

		Rechnung 2022		Budget 2022		Rechnung 2021	
		Aufwand	Einnahmen	Ausgaben	Einnahmen	Ausgaben	Einnahmen
	Nettoausgaben		41'176.25				94'889.30
720	Abwasserentsorgung	41'176.25				94'889.30	
	Nettoergebnis		41'176.25				94'889.30
	Nettoausgaben		41'176.25				94'889.30
7201	Abwasserentsorgung (Gemeindebetrieb)	41'176.25				94'889.30	
5032.15	Sauberabwasser Talmatt-Hübeli 2020					505.00	
5032.16	Gewerbezone Pfandersmatt Sanierung Abwasserleitungen 2022	40'390.00					
5032.18	Rebzelg-Oberdorfstr-Hohlenmatt (Mi, Schacht GEP) 2018-2019					8'788.40	
5032.22	Rebzelg Abwassermassnahmen nach Unwetter					9'872.35	
5032.23	R13.1 Wyssbach-Thunstrasse, Sauberabwasserleitung 2021					31'500.65	
5292.00	Generelle Entwässerungsplanung (GEP II)	786.25				44'222.90	
74	Verbauungen	22'518.65					
	Nettoausgaben		22'518.65				
741	Gewässerverbauungen	22'518.65					
	Nettoergebnis		22'518.65				
	Nettoausgaben		22'518.65				
7410	Gewässerverbauungen	22'518.65					
5290.01	Hochwasserschutz Massnahmenplanung 2022	22'518.65					
79	Raumordnung	8'230.90		10'000.00		11'533.25	
	Nettoausgaben		8'230.90		10'000.00		11'533.25
790	Raumordnung	8'230.90		10'000.00		11'533.25	
	Nettoergebnis		8'230.90		10'000.00		11'533.25
	Nettoausgaben		8'230.90		10'000.00		11'533.25
7900	Raumordnung allgemein	8'230.90		10'000.00		11'533.25	
5290.01	Ortsplanung					9'669.60	
5290.04	Erweiterungsplanung Gewerbezone Pfandersmatt	6'117.15		10'000.00			
5290.05	Planung Harmonisiertes Baureglement ab 2017	2'113.75				1'863.65	

Investitionsrechnung

		Rechnung 2022		Budget 2022	Rechnung 2021	
		Aufwand	Einnahmen	Einnahmen	Ausgaben	Einnahmen
9	Finanzen und Steuern	176'882.90	637'035.00	449'000.00	14'897.18	1'018'886.95
	Nettoeinnahmen	460'152.10		449'000.00	1'003'989.77	
99	Nicht aufgeteilte Posten	176'882.90	637'035.00	449'000.00	14'897.18	1'018'886.95
	Nettoeinnahmen	460'152.10		449'000.00	1'003'989.77	
999	Abschluss	176'882.90	637'035.00	449'000.00	14'897.18	1'018'886.95
	Nettoergebnis	460'152.10		449'000.00	1'003'989.77	
	Nettoeinnahmen	460'152.10		449'000.00	1'003'989.77	
9990	Abschluss	176'882.90	637'035.00	449'000.00	14'897.18	1'018'886.95
5900.00	Passivierte Einnahmen	176'882.90			14'897.18	
6900.00	Aktivierete Ausgaben		637'035.00	449'000.00		1'018'886.95

Investitionsrechnung

		Rechnung 2022		Budget 2022		Rechnung 2021	
		Ausgaben	Einnahmen	Ausgaben	Einnahmen	Ausgaben	Einnahmen
	Investitionsrechnung	813'917.90	813'917.90	449'000.00	449'000.00	1'033'784.13	1'033'784.13
5	Investitionsausgaben	813'917.90		449'000.00		1'033'784.13	
50	Sachanlagen	591'819.45		371'000.00		947'076.80	
5010	Strassen/Verkehrswege	128'351.15		50'000.00		173'212.00	
5031	Tiefbauten Wasserversorgung	68'681.15					
5032	Tiefbauten Abwasserentsorgung	40'390.00				50'666.40	
5040	Hochbauten	234'571.70		310'000.00		710'094.00	
5060	Mobilien	119'825.45		11'000.00		13'104.40	
52	Immaterielle Anlagen	45'215.55		78'000.00		71'810.15	
5200	Informatik	13'616.00		28'000.00		15'990.25	
5290	Übrige immaterielle Anlagen	30'749.55		40'000.00		11'533.25	
5291	Wasserversorgung	63.75		10'000.00		63.75	
5292	Abwasserentsorgung	786.25				44'222.90	
59	Übertrag an Bilanz	176'882.90				14'897.18	
5900	Passivierte Einnahmen	176'882.90				14'897.18	
6	Investitionseinnahmen		813'917.90		449'000.00		1'033'784.13
61	Rückerstattungen		176'882.90				14'897.18
6140	Rückerst.Dritter für Inestitionen in Hochbauten		61'452.90				14'897.18
6160	Rückerst.Dritter für Inestitionen in Mobilien		115'430.00				
69	Übertrag an Bilanz		637'035.00		449'000.00		1'018'886.95
6900	Aktivierete Ausgaben		637'035.00		449'000.00		1'018'886.95
	Nettoinvestitionen	460'152.10		449'000.00		1'003'989.77	

Anlagespiegel nach Bilanzkonto

1.1.2022 - 31.12.2022

	Anschaffungskosten				kumulierte ordentliche Abschreibungen						Buchwerte		
	AW per 1.1.2022	Zuwachs/ Zugänge	Abgänge	Umglieder.	AW per 31.12.2022	Stand per 1.1.2022	Planm. Abschr.	Aus.plan. Abschr.	Wertkorr.	Stand per 31.12.2022	BW netto 31.12.2022	davon in Leasing	Versich. werte
Gesamttotal	11'564'960.30	460'136.20	0.00	0.00	12'025'096.50	-2'026'579.85	478'804.20	0.00	0.00	-2'505'384.05	9'519'712.45		
1080000 Thurnenmoos, Burgistein Parzelle 736	90'630.00	0.00	0.00	0.00	90'630.00	0.00	0.00	0.00	0.00	0.00	90'630.00		
1'080'000'000 Thurnenmoos, Burgistein	90'630.00				90'630.00						90'630.00		
1080001 Allmend Seftigen Parzelle 640	6'670.00	0.00	0.00	0.00	6'670.00	0.00	0.00	0.00	0.00	0.00	6'670.00		
1'080'000'001 Allmend, Seftigen	6'670.00				6'670.00						6'670.00		
1080002 Fischrecht Müsche 1/5 Anteil	1'000.00	0.00	0.00	0.00	1'000.00	0.00	0.00	0.00	0.00	0.00	1'000.00		
1'080'000'002 Fischrecht, Müsche	1'000.00				1'000.00						1'000.00		
1084000 Uraltetes Schulhaus	170'660.00	0.00	0.00	0.00	170'660.00	52'360.00	0.00	0.00	0.00	52'360.00	223'020.00		
1'084'000'000 Uraltetes Schulhaus	170'660.00				170'660.00	52'360.00				52'360.00	223'020.00		
1084001 Chefeli	33'040.00	0.00	0.00	0.00	33'040.00	840.00	0.00	0.00	0.00	840.00	33'880.00		
1'084'000'001 Chefeli	33'040.00				33'040.00	840.00				840.00	33'880.00		
1401000 Strassen	1'001'730.15	128'351.15	0.00	0.00	1'130'081.30	-131'826.15	36'903.15	0.00	0.00	-168'729.30	961'352.00		
1'401'000'000 Strassenbeleuchtung Übernahme	259'314.50				259'314.50	-77'795.50	12'966.00			-90'761.50	168'553.00		
1'401'000'001 Hagi Belagsanierung 2016	42'672.70				42'672.70	-6'173.70	1'073.00			-7'246.70	35'426.00		
1'401'000'002 Moosweg Belagsanierung 2016	36'848.45				36'848.45	-5'299.45	928.00			-6'227.45	30'621.00		
1'401'000'003 Strassenbeleuchtung LED-Umrüst	80'194.50				80'194.50	-16'039.50	4'010.00			-20'049.50	60'145.00		
1'401'000'004 Rebzelg-Stockhornweg	58'532.05				58'532.05	-4'389.05	1'463.00			-5'852.05	52'680.00		
1'401'000'005 Oberdorfstrasse, Belagsanierungen Einlenker	151'365.05				151'365.05	-6'607.05	3'809.00			-10'416.05	140'949.00		
1'401'000'006 Chappelen Anschlussplanung 2020	248'087.65	95'351.15			343'438.80	-12'403.65	8'711.15			-21'114.80	322'324.00		
1'401'000'007 Telmaweg Belagsanierung	81'635.30				81'635.30	-2'041.30	2'041.00			-4'082.30	77'553.00		
1'401'000'008 Rebzelg-Ausserdorf Belagsanierung 2021	43'079.95				43'079.95	-1'076.95	1'077.00			-2'153.95	40'926.00		
1'401'000'009 Eymann Belagsanierung 2022		33'000.00			33'000.00		825.00			-825.00	32'175.00		

Anlagespiegel nach Bilanzkonto

1.1.2022 - 31.12.2022

	Anschaffungskosten				kumulierte ordentliche Abschreibungen						Buchwerte		
	AW per 1.1.2022	Zuwachs/ Zugänge	Abgänge	Umglieder.	AW per 31.12.2022	Stand per 1.1.2022	Planm. Abschr.	Aus.plan. Abschr.	Wertkorr.	Stand per 31.12.2022	BW netto 31.12.2022	davon in Leasing	Versich. werte
1403100 Tiefbauten	1'048'171.40	0.00	0.00	0.00	1'048'171.40	-49'530.40	13'137.00	0.00	0.00	-62'667.40	985'504.00		
Wasserversorgung VV													
1'403'100'000 Wasserleitung Gewerbezone 2016	58'478.50				58'478.50	-4'385.50	731.00			-5'116.50	53'362.00		
1'403'100'001 Kappelen-Schulstrasse 2017	71'399.40				71'399.40	-4'461.40	893.00			-5'354.40	66'045.00		
1'403'100'002 Stockhornweg 2017	69'974.10				69'974.10	-4'375.10	875.00			-5'250.10	64'724.00		
1'403'100'003 Oberdorfstr Wasserleitung 2018	675'689.50				675'689.50	-31'251.50	8'479.00			-39'730.50	635'959.00		
1'403'100'004 Schieberkontrolle Etappe 2019	33'882.00				33'882.00	-1'272.00	424.00			-1'696.00	32'186.00		
1'403'100'005 Stützi-auf der Mauer 2019	25'248.35				25'248.35	-947.35	316.00			-1'263.35	23'985.00		
1'403'100'006 Schieberkontrolle Etappe 2020	20'306.35				20'306.35	-507.35	254.00			-761.35	19'545.00		
1'403'100'007 Sumpfmatt-Seftigenstra sse 2020	93'193.20				93'193.20	-2'330.20	1'165.00			-3'495.20	89'698.00		
1403200 Tiefbauten	983'289.40	0.00	0.00	0.00	983'289.40	-40'084.40	12'778.00	0.00	0.00	-52'862.40	930'427.00		
Abwasserentsorgung VV													
1'403'200'000 Schächte Buchholzstr-Bahnareal	89'946.00				89'946.00	-6'744.00	1'124.00			-7'868.00	82'078.00		
1'403'200'001 ARAG WE 2016 Kanalisation	3'655.10				3'655.10	-276.10	46.00			-322.10	3'333.00		
1'403'200'002 ARAG WE 2016 Reinigungsanlagen	15'883.70				15'883.70	-2'860.70	477.00			-3'337.70	12'546.00		
1'403'200'003 Sunnmatt-Hüsi (S7) 2017	26'409.30				26'409.30	-1'650.30	330.00			-1'980.30	24'429.00		
1'403'200'004 Rebzelg-Oberdorfstr-Ho hlenm Mi	476'864.25				476'864.25	-16'983.25	5'972.00			-22'955.25	453'909.00		
1'403'200'005 R4 Seftigenstrasse-Telmaw eg	45'705.50				45'705.50	-1'142.50	571.00			-1'713.50	43'992.00		
1'403'200'006 Dorfstrasse-Stützi-Talm att	229'773.00				229'773.00	-8'191.00	2'878.00			-11'069.00	218'704.00		
1'403'200'007 Sauberabwasser Talmatt-Hübeli 2020	28'139.35				28'139.35	-697.35	352.00			-1'049.35	27'090.00		
1'403'200'008 ARAG, Sanierung Hebewerk	25'540.20				25'540.20	-1'022.20	511.00			-1'533.20	24'007.00		
1'403'200'009 Rebzelg-Ausserdorf, Abwassermassnahmen Hochwasser	9'872.35				9'872.35	-123.35	123.00			-246.35	9'626.00		
1'403'200'010 R13.1 Wyssbach-Thunstrasse, Sauberabwasserleitung	31'500.65				31'500.65	-393.65	394.00			-787.65	30'713.00		

Anlagespiegel nach Bilanzkonto

1.1.2022 - 31.12.2022

	Anschaffungskosten				kumulierte ordentliche Abschreibungen						Buchwerte		
	AW per 1.1.2022	Zuwachs/ Zugänge	Abgänge	Umglieder.	AW per 31.12.2022	Stand per 1.1.2022	Planm. Abschr.	Aus.plan. Abschr.	Wertkorr.	Stand per 31.12.2022	BW netto 31.12.2022	davon in Leasing	Versich. werte
1404000 Hochbauten VV Allgemeiner Haushalt	4'115'483.15	18'261.65	0.00	140'730.85	4'274'475.65	-439'730.15	159'638.50	0.00	0.00	-599'368.65	3'675'107.00		
1'404'000'000 Sporthalle	24'000.00				24'000.00	-5'760.00	960.00			-6'720.00	17'280.00		
Schalldämmung 2016													
1'404'000'002 Wehrdienst	173'066.50				173'066.50	-25'944.50	4'327.00			-30'271.50	142'795.00		
Gebäudehülle, Boden													
1'404'000'003 Wehrdienst, Anteil	43'095.40				43'095.40	-6'460.40	1'077.00			-7'537.40	35'558.00		
Heizungsan.													
1'404'000'004 Werkhof, Anteil	43'095.40				43'095.40	-6'460.40	1'077.00			-7'537.40	35'558.00		
Heizungsan.													
1'404'000'005 Ersatz Bodenbeläge	17'958.60				17'958.60	-4'308.60	718.00			-5'026.60	12'932.00		
2016													
1'404'000'006 Sporthalle	554'993.45				554'993.45	-132'442.45	22'240.00			-154'682.45	400'311.00		
Aussenanlage													
1'404'000'007 Velo-/Personenuntersta	25'944.00				25'944.00	-4'471.00	1'023.00			-5'494.00	20'450.00		
nd 2018													
1'404'000'008 Turnlehrerzimmer 2017	26'078.80				26'078.80	-5'214.80	1'043.00			-6'257.80	19'821.00		
1'404'000'009 Fassade Schulhaus	34'535.55				34'535.55	-6'905.55	1'381.00			-8'286.55	26'249.00		
2017													
1'404'000'010 Sporthalle	37'960.30				37'960.30	-6'072.30	1'518.00			-7'590.30	30'370.00		
Aussengeräterraum													
1'404'000'011 Parkplatz Schulanlage	17'459.95				17'459.95	-2'791.95	698.00			-3'489.95	13'970.00		
2018													
1'404'000'013 Wärmetechn. San.	98'153.60				98'153.60	-15'704.60	3'926.00			-19'630.60	78'523.00		
Etappe 2018													
1'404'000'014 Wärmetechn. San.	109'297.10				109'297.10	-13'116.10	4'372.00			-17'488.10	91'809.00		
Etappe 2019													
1'404'000'015 Aula Fenstersanierung	169'759.50				169'759.50	-18'823.50	6'861.00			-25'684.50	144'075.00		
2019													
1'404'000'016 Wärmetechn. San.	122'085.90				122'085.90	-9'766.90	4'883.00			-14'649.90	107'436.00		
Etappe 2020													
1'404'000'017 Turnhallenboden 2020	43'308.95				43'308.95	-2'597.95	1'299.00			-3'896.95	39'412.00		
1'404'000'018 Sanierung Korridore	35'355.40				35'355.40	-2'828.40	1'414.00			-4'242.40	31'113.00		
Schulhaus 2020													
1'404'000'019 Neubau	1'813'639.47				1'813'639.47	-144'854.47	72'556.00			-217'410.47	1'596'229.00		
Kita/Tagesschule 2020													
1'404'000'020 PV-Anlage Kappelen	39'369.65				39'369.65	-3'149.65	1'575.00			-4'724.65	34'645.00		
2020													
1'404'000'021 Sporthalle -	40'031.18				40'031.18	-3'202.18	1'601.00			-4'803.18	35'228.00		
LED-Beleuchtung 2020													
1'404'000'022 Aula Sanierung Boden	68'131.20				68'131.20	-2'725.20	2'725.00			-5'450.20	62'681.00		
EG 2021													
1'404'000'023 Gemeindeverwaltung -	53'419.65				53'419.65	-1'602.65	1'603.00			-3'205.65	50'214.00		
Ersatz Beleuchtung													
2021													
1'404'000'024 PV-Anlage Werkhof	243'243.60	-7'654.80			235'588.80	-6'080.60	5'885.20			-11'965.80	223'623.00		
1'404'000'025 PV-Anlage Turnhalle	183'500.00	12'371.95			195'871.95	-5'506.00	5'887.95			-11'393.95	184'478.00		

Anlagespiegel nach Bilanzkonto

1.1.2022 - 31.12.2022

	Anschaffungskosten				kumulierte ordentliche Abschreibungen						Buchwerte		
	AW per 1.1.2022	Zuwachs/ Zugänge	Abgänge	Umglieder.	AW per 31.12.2022	Stand per 1.1.2022	Planm. Abschr.	Aus.plan. Abschr.	Wertkorr.	Stand per 31.12.2022	BW netto 31.12.2022	davon in Leasing	Versich. werte
1'404'000'026 PV-Anlage Gemeindehaus	98'000.00	13'544.50			111'544.50	-2'940.00	3'359.50			-6'299.50	105'245.00		
1'404'000'027 Anschluss Fernheizung / Rückbau 2022				140'730.85	140'730.85		5'628.85			-5'628.85	135'102.00		
1406000 Mobilien VV Allgemeiner Haushalt	87'386.05	4'379.55	0.00	0.00	91'765.60	-34'539.05	9'225.55	0.00	0.00	-43'764.60	48'001.00		
1'406'000'000 Atemschutzgeräte 2016	35'722.85				35'722.85	-21'432.85	3'572.00			-25'004.85	10'718.00		
1'406'000'001 Wärmebildkameras 2018	20'418.85				20'418.85	-8'167.85	2'042.00			-10'209.85	10'209.00		
1'406'000'002 TAS Mobiliar und Einrichtungen 2020	18'139.95				18'139.95	-3'627.95	1'814.00			-5'441.95	12'698.00		
1'406'000'003 Werkraum - Maschinen, Geräte, Mobiliar	13'104.40	4'379.55			17'483.95	-1'310.40	1'797.55			-3'107.95	14'376.00		
1407000 Anlagen im Bau Allgemeiner Haushalt	41'804.95	154'857.15	0.00	-140'730.85	55'931.25	0.00	0.00	0.00	0.00	0.00	55'931.25		
1'407'000'010 Anschluss Fernheizung / Rückbau	41'804.95	98'925.90		-140'730.85									
1'407'000'011 Elektroinstallationen Schulanlage, Aulabeleuchtung		1'487.50			1'487.50						1'487.50		
1'407'000'012 Sanierung Tore und Decke Werkhof		54'443.75			54'443.75						54'443.75		
1407100 Anlagen im Bau Wasserversorgung	20'403.65	68'681.15	0.00	0.00	89'084.80	0.00	0.00	0.00	0.00	0.00	89'084.80		
1'407'100'002 Wasserleitung Reservoir-Kreisel	20'403.65				20'403.65						20'403.65		
1'407'100'003 Gewerbezone Pfandersmatt Wasserleitungen		68'681.15			68'681.15						68'681.15		
1407200 Anlagen im Bau Abwasserentsorgung	0.00	40'390.00	0.00	0.00	40'390.00	0.00	0.00	0.00	0.00	0.00	40'390.00		
1'407'200'004 Gewerbezone Pfandersmatt Abwasserleitungen		40'390.00			40'390.00						40'390.00		
1409900 Bestehendes VV Allgemein	3'507'410.05	0.00	0.00	0.00	3'507'410.05	-1'315'282.05	219'210.00	0.00	0.00	0.00-1'534'492.05	1'972'918.00		
1'409'900'000 bestehendes VV Strassen	710'181.75				710'181.75	-266'316.75	44'386.00			-310'702.75	399'479.00		

Anlagespiegel nach Bilanzkonto

1.1.2022 - 31.12.2022

	Anschaffungskosten				kumulierte ordentliche Abschreibungen						Buchwerte		
	AW per 1.1.2022	Zuwachs/ Zugänge	Abgänge	Umglieder.	AW per 31.12.2022	Stand per 1.1.2022	Planm. Abschr.	Aus.plan. Abschr.	Wertkorr.	Stand per 31.12.2022	BW netto 31.12.2022	davon in Leasing	Versich. werte
1'409'900'001 bestehendes VV Verwaltung	10'440.40				10'440.40	-3'915.40	652.00			-4'567.40	5'873.00		
1'409'900'002 bestehendes VV Feuerwehr	149'530.75				149'530.75	-56'075.75	9'345.00			-65'420.75	84'110.00		
1'409'900'003 bestehendes VV Primarstufe	102'422.90				102'422.90	-38'407.90	6'401.00			-44'808.90	57'614.00		
1'409'900'004 bestehendes VV Schulliegensch	1'160'267.75				1'160'267.75	-435'101.75	72'517.00			-507'618.75	652'649.00		
1'409'900'005 bestehendes VV Sporthalle	1'101'051.15				1'101'051.15	-412'896.15	68'815.00			-481'711.15	619'340.00		
1'409'900'006 bestehendes VV Verwaltungslieg	103'831.25				103'831.25	-38'936.25	6'489.00			-45'425.25	58'406.00		
1'409'900'007 bestehendes VV Werkhofgebäude	71'964.30				71'964.30	-26'987.30	4'498.00			-31'485.30	40'479.00		
1'409'900'008 bestehendes VV Kita	97'719.80				97'719.80	-36'644.80	6'107.00			-42'751.80	54'968.00		
1420000 Software VV Allgemeiner Haushalt	86'428.55	13'616.00	0.00	0.00	100'044.55	-38'911.55	20'009.00	0.00	0.00	-58'920.55	41'124.00		
1'420'000'004 ICT Schule 2019	37'690.00				37'690.00	-22'614.00	7'538.00			-30'152.00	7'538.00		
1'420'000'005 ICT Schule 2020	32'748.30				32'748.30	-13'099.30	6'550.00			-19'649.30	13'099.00		
1'420'000'006 ICT Schule 2021	15'990.25				15'990.25	-3'198.25	3'198.00			-6'396.25	9'594.00		
1'420'000'007 ICT Schule 2022		13'616.00			13'616.00		2'723.00			-2'723.00	10'893.00		
1427000 Immaterielle Anlagen in Realsierung allgemeiner Haushalt	122'109.35	30'749.55	0.00	0.00	152'858.90	0.00	0.00	0.00	0.00	0.00	152'858.90		
1'427'000'000 Ortsplanung	75'550.25				75'550.25						75'550.25		
1'427'000'001 Erw. Gewerbezone Pfandersmatt	26'796.40	6'117.15			32'913.55						32'913.55		
1'427'000'004 Harm. Baureglement ab 2017	19'762.70	2'113.75			21'876.45						21'876.45		
1'427'000'005 Hochwasserschutz Massnahmenplanung 2022		22'518.65			22'518.65						22'518.65		
1427100 Immaterielle Anlagen in Realsierung Wasser	14'358.80	63.75	0.00	0.00	14'422.55	0.00	0.00	0.00	0.00	0.00	14'422.55		
1'427'100'000 GWP ab 2016	14'358.80	63.75			14'422.55						14'422.55		
1427200 Immaterielle Anlagen in Realsierung Abwasser	147'340.70	786.25	0.00	0.00	148'126.95	0.00	0.00	0.00	0.00	0.00	148'126.95		
1'427'200'000 GEP II ab 2017	147'340.70	786.25			148'126.95						148'126.95		

Anlagespiegel nach Bilanzkonto

1.1.2022 - 31.12.2022

	Anschaffungskosten				kumulierte ordentliche Abschreibungen						Buchwerte		
	AW per 1.1.2022	Zuwachs/ Zugänge	Abgänge	Umglieder.	AW per 31.12.2022	Stand per 1.1.2022	Planm. Abschr.	Aus.plan. Abschr.	Wertkorr.	Stand per 31.12.2022	BW netto 31.12.2022	davon in Leasing	Versich. werte
1429000 Übrige immat. Anlagen Allgemeiner Haushalt	55'640.30	0.00	0.00	0.00	55'640.30	-25'196.30	5'563.00	0.00	0.00	-30'759.30	24'881.00		
1'429'000'000 UeO Kappelen ZöN	5'184.00				5'184.00	-3'110.00	518.00			-3'628.00	1'556.00		
1'429'000'001 Hochwasserkonzepte 2010-2016	23'165.00				23'165.00	-13'899.00	2'316.00			-16'215.00	6'950.00		
1'429'000'002 Detailplanung Breitenmoos	27'291.30				27'291.30	-8'187.30	2'729.00			-10'916.30	16'375.00		
1429200 Übrige immat. Anlagen Abwasser	23'402.80	0.00	0.00	0.00	23'402.80	-4'679.80	2'340.00	0.00	0.00	-7'019.80	16'383.00		
1'429'200'000 Entwässerung Stampfimatt	23'402.80				23'402.80	-4'679.80	2'340.00			-7'019.80	16'383.00		
1454300 AVAG, 100 Namensaktien	8'000.00	0.00	0.00	0.00	8'000.00	0.00	0.00	0.00	0.00	0.00	8'000.00		
1'454'300'000 AVAG, Namensaktien	8'000.00				8'000.00						8'000.00		
1455000 Schulzentrum NOSS, 2 Anteilscheine	1.00	0.00	0.00	0.00	1.00	0.00	0.00	0.00	0.00	0.00	1.00		
1'455'000'000 Schulzentrum NOSS, 2 Anteile	1.00				1.00						1.00		