Einwohnergemeinde
Seftigen

# Jahresrechnung 2021

nach HRM2

(gemäss Art. 30 ff. Direktionsverordnung über den Finanzhaushalt der Gemeinden FHDV [BSG 170.511])

Seftigen, im März 2022

# Inhalt

**1 Berichterstattung ... 5**
1.1 Allgemein ... 5
1.2 Ergebnisse auf einen Blick ... 6
1.2.1 Spezialfinanzierungen (SF) ... 17
1.3 Investitionsrechnung ... 18
1.4 Bilanz ... 18
1.5 Geldflussrechnung ... 19
1.6 Nachkredite ... 19

**2 Eckdaten ... 20**
2.1 Übersicht ... 20
2.2 Selbstfinanzierung / Finanzierungsergebnis ... 21
2.3 Gestufte Erfolgsausweise ... 22
2.3.1 Gesamthaushalt ... 22
2.3.2 Allgemeiner Haushalt ... 23
2.3.3 Spezialfinanzierungen Wasserversorgung ... 24
2.3.4 Spezialfinanzierungen Abwasserentsorgung ... 25
2.3.5 Spezialfinanzierung Abfall ... 26

**3 Bilanz ... 27**
3.1 Aktiven ... 27
3.2 Passiven ... 27

**4 Funktionen ... 28**
4.1 Erfolgsrechnung ... 28
4.1.1 Kommentar ... 29
4.2 Investitionsrechnung ... 34

**5 Sachgruppen ... 35**

5.1 Erfolgsrechnung ....35
5.2 Investitionsrechnung....36

**6 Geldflussrechnung....37**

**7 Finanzkennzahlen....39**
7.1 Gesamthaushalt ....39
7.2 Allgemeiner Haushalt ....40
7.3 Spezialfinanzierung Wasserversorgung....40
7.4 Spezialfinanzierung Abwasserentsorgung ....40
7.5 Spezialfinanzierung Abfall ....40

**8 Antrag der Exekutive ....41**

**9 Bestätigungsbericht....42**

**10 Genehmigung der Jahresrechnung....43**

**11 Anhang ....44**
11.1 Regelwerk....44
11.1.1 Angewendetes Regelwerk....44
11.1.2 Bewertung Finanzvermögen ....44
11.1.3 Bewertung Verwaltungsvermögen ....45
11.1.4 Aktivierungsgrenzen....45
11.1.5 Bestehendes Verwaltungsvermögen....45
11.2 Grundlagen der Jahresrechnung....45
11.3 Eigenkapitalausweis....46
11.4 Rückstellungsspiegel....47
11.5 Beteiligungsspiegel....48
11.6 Gewährleistungsspiegel ....50
11.7 Anlagespiegel....51
11.7.1 Anlagespiegel Finanzvermögen ....51

11.7.2 Anlagespiegel Sachanlagen Verwaltungsvermögen ..... 52
11.7.3 Anlagespiegel übriges Verwaltungsvermögen ..... 53
11.8 Kreditkontrolle ..... 54
11.8.1 Verpflichtungskreditkontrolle für Investitionen ..... 54
11.8.2 Nachkredite ..... 55
11.9 Weitere massgebende Angaben ..... 57
11.9.1 Werterhaltungskosten und Einlagen in die Spezialfinanzierung Werterhalt Wasserversorgung ..... 57
11.9.2 Werterhaltungskosten und Einlagen in die Spezialfinanzierung Werterhalt Abwasseranlagen ..... 58
12 Details zur Jahresrechnung ..... 59
Bilanz ..... 59
Erfolgsrechnung nach Funktionen ..... 66
Erfolgsrechnung nach Sachgruppen ..... 92
Investitionsrechnung nach Funktionen ..... 107
Investitionsrechnung nach Sachgruppen ..... 112
Anlagespiegel nach Bilanzkonto ..... 113

# 1 Berichterstattung

## 1.1 Allgemein

Die Jahresrechnung 2021 wurde nach dem Harmonisierten Rechnungsmodell 2 (HRM2) erstellt. Für die Buchhaltung wird die Software Abacus mit innosolv-energy eingesetzt. Verantwortlich für die Rechnungsführung ist Andrea Giger, Finanzverwalterin, im Amt seit 1. Mai 2014.

Für die Rechnung 2021 wurden folgende Ansätze berücksichtigt:

| **Steuern und Abgaben** | |
|---|---|
| Steueranlage | 1.74 Einheiten der einfachen Steuer |
| Liegenschaftssteuer | 1.0 Promille des amtlichen Wertes |
| Hundetaxe | Fr. 70.00 je Hund |
| Wehrdienstersatzabgabe | 15 Prozent der einfachen Steuer<br>(mind. Fr. 30.00, max. Fr. 450.00) |

| **Gebühren Wasser** | inkl. MWST | |
|---|---|---|
| Grundpauschale pro Gebäude | Fr. | 110.00 |
| Zusätzlich je Wohneinheit / Gewerbeeinheit | Fr. | 55.00 |
| Wasserzähler (Miete pro Jahr) | Fr. | 25.00 |
| Verbrauchsgebühren pro m3 | Fr. | 1.20 |

| **Gebühren Abwasser** | inkl. MWST | |
|---|---|---|
| Grundpauschale pro Gebäude | Fr. | 200.00 |
| Zusätzlich je Wohneinheit / Gewerbeeinheit | Fr. | 95.00 |
| Regenabwassergebühr je Hauptgebäude | Fr. | 95.00 |
| Verbrauchsgebühr pro m3 Frischwasserbezug | Fr. | 1.30 |

| **Gebühren Kehricht** | inkl. MWST | |
|---|---|---|
| Grundgebühr pro Haushalt | Fr. | 75.00 |

## 1.2 Ergebnisse auf einen Blick

Das Ergebnis der Jahresrechnung 2021 präsentiert sich wie folgt:

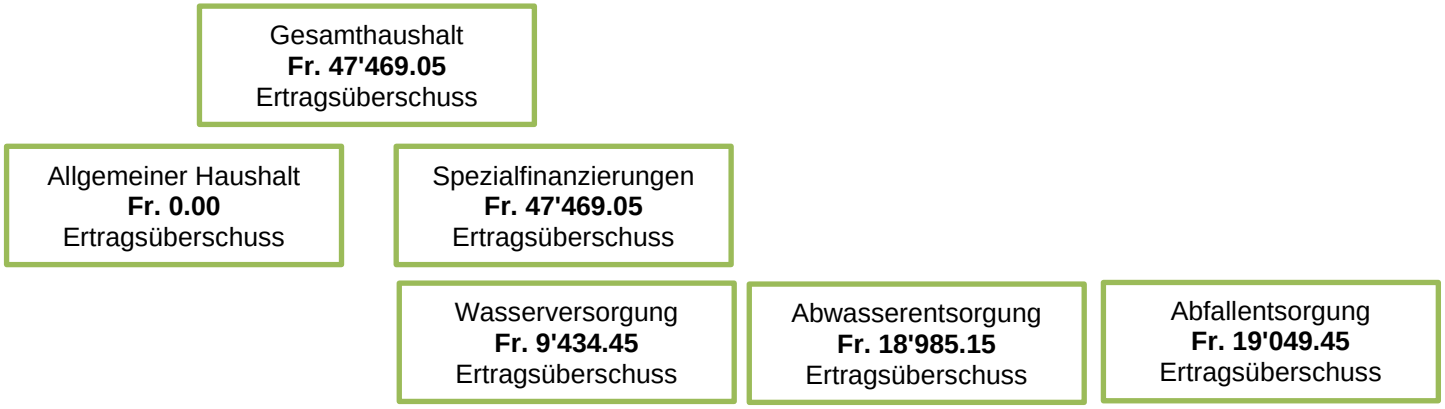


Der **Gesamthaushalt** schliesst mit einen Ertragsüberschuss von Fr. 47'469 ab. Budgetiert war ein Aufwandüberschuss von Fr. 37’510. Die Besserstellung beträgt somit Fr. 84’979. Die Abweichungen sind auf der nächsten Seite grafisch dargestellt.

Der **Allgemeine Haushalt** schliesst ausgeglichen ab und somit um Fr. 39'860 besser als budgetiert. Vor den Einlagen in das Eigenkapital resultierte sogar ein Ertragsüberschuss von Fr. 207'046 welcher wie folgt verwendet wurde:

| | |
|---|---|
| Fr. 186’341 | Einlage in die Vorfinanzierung für den Werterhalt von Investitionen im Verwaltungsvermögen (gemeindereglementarische Grundlage) |
| Fr. 20’705 | Einlage in die finanzpolitische Reserve (zusätzliche Abschreibungen gemäss übergeordnetem Recht) |

**Die direkten Steuern von natürlichen Personen** sind um knapp Fr. 89'200 höher als budgetiert, weil die Vermögenssteuern um rund Fr. 87'100 höher ausgefallen sind als erwartet. Die Einkommenssteuern sind lediglich um Fr. 32'700 besser als angenommen und werden durch die um Fr. 27’900 zu tief budgetierten aktiven und passiven Steueransprüche im Einkommen wieder neutralisiert. Die Einkommenssteuern von natürlichen Personen sind somit stagnierend bis rückläufig. Es bestätigte sich immer mehr, dass berufliche Veränderungen und Pensionierungen von grossen Jahrgängen in den letzten Jahren die Einkommenssteuern strukturell vermindert haben.

Bei den **direkten Steuern juristischer Personen** sind die budgetierten Erträge um rund Fr. 13'900 tiefer ausgefallen.

Bei den **übrigen Steuern** sind insbesondere die Sonderveranlagungen um rund 129'300 höher ausgefallen als budgetiert, weil im Jahr 2021 mehr Kapital aus der Vorsorge bezogen wurde als im Mehrjahresschnitt. Auch die Grundstückgewinnsteuern sind um rund Fr. 4'200 sowie die Liegenschaftssteuern um Fr. 11'400 höher als erwartet.

Die **Spezialfinanzierungen (SF)** schliessen im Vergleich zum Budget in der Summe um Fr. 45'119 besser ab.

**Nettoabweichungen Rechnung 2021 zu Budget 2021 nach Sachgruppen**

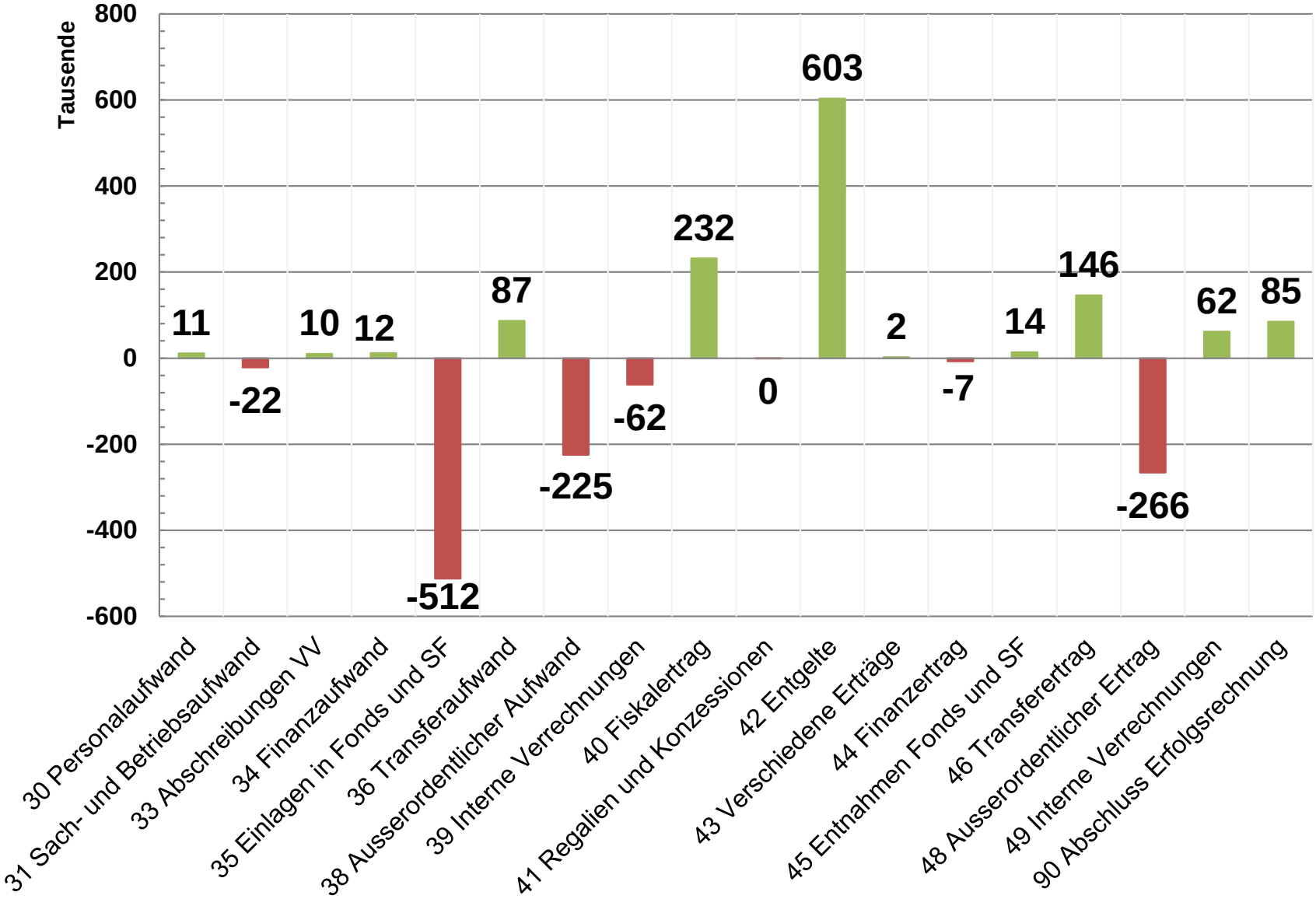

**Aufwand nach Sachgruppen**

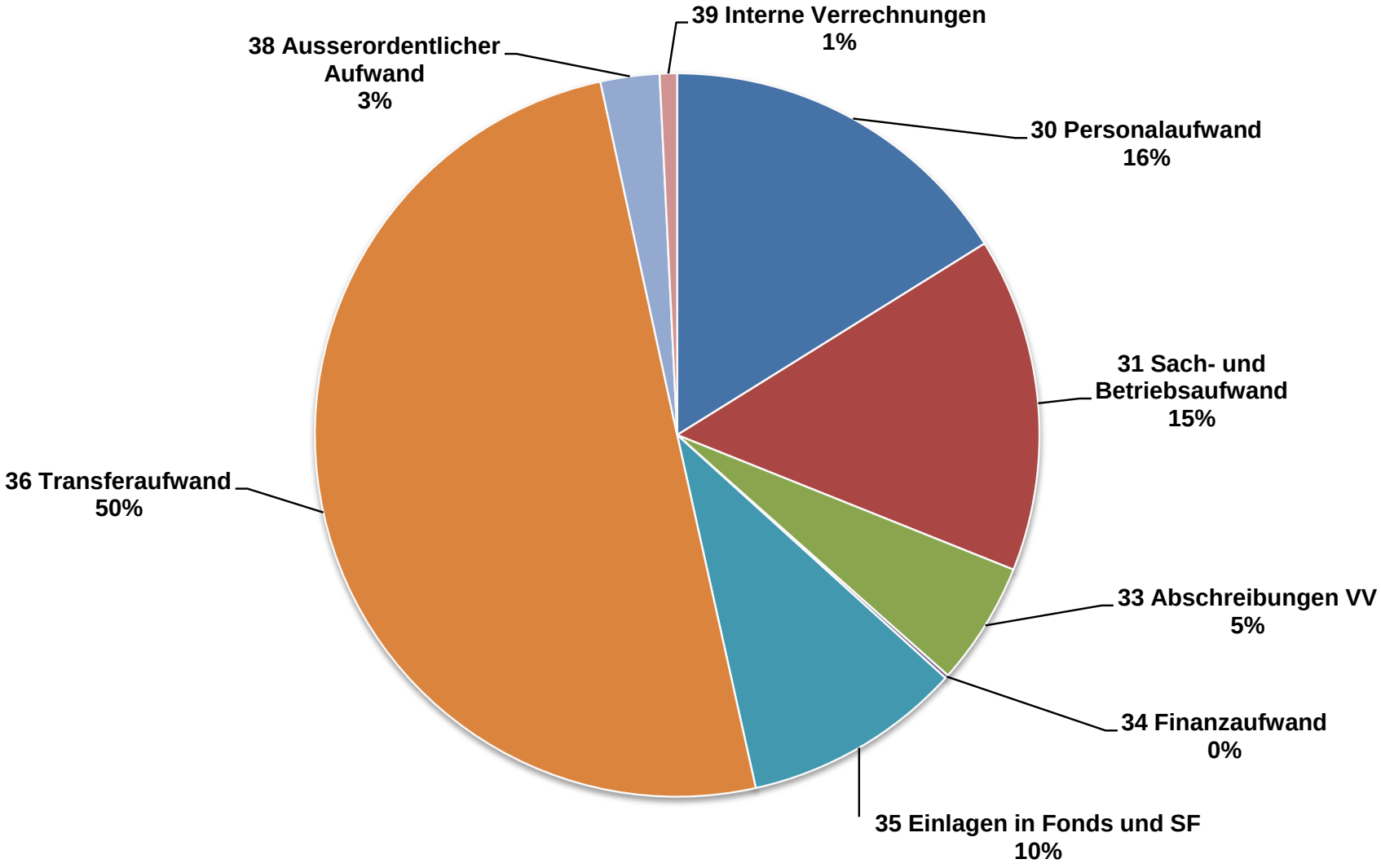

| | | Rechnung 2021 | Budget 2021 | Rechnung 2020 |
|---|---|---|---|---|
| **30** | **Personalaufwand** | **1'379'739.05** | **1'390'910.00** | **1'310'619.40** |
| 300 | Behörden und Kommissionen | 116'740.90 | 96'900.00 | 87'283.45 |
| 301 | Löhne des Verwaltungs- und Betriebspersonals | 1'050'566.90 | 1'072'400.00 | 1'013'551.50 |
| 304 | Zulagen | 4'860.00 | 2'600.00 | 2'697.00 |
| 305 | Arbeitgeberbeiträge | 187'902.10 | 193'760.00 | 183'303.80 |
| 309 | Übriger Personalaufwand | 19'669.15 | 25'250.00 | 23'783.65 |

Der Personalaufwand liegt um **0.80 % unter dem budgetierten Wert**. Die Vergütungen an die Behörden sind höher als budgetiert, weil mehr Feuerwehrsold für die Unwettereinsätze ausbezahlt wurde. Die Löhne des Verwaltungs- und Betriebspersonal sind tiefer ausgefallen.

| | | Rechnung 2021 | Budget 2021 | Rechnung 2020 |
|---|---|---|---|---|
| **31** | **Sach- und übriger Betriebsaufwand** | **1'279'120.39** | **1'257'435.00** | **1'222'392.82** |
| 310 | Material- und Warenaufwand | 235'046.43 | 247'065.00 | 236'923.98 |
| 311 | Nicht aktivierbare Anlagen | 42'660.50 | 42'356.00 | 54'266.10 |
| 312 | Ver- und Entsorgung Liegenschaften VV | 93'249.40 | 92'300.00 | 86'225.95 |
| 313 | Dienstleistungen und Honorare | 365'145.21 | 405'770.00 | 380'557.29 |
| 314 | Baulicher Unterhalt infolge betrieblichen Unterhaltes | 291'895.25 | 219'600.00 | 243'232.90 |
| 315 | Unterhalt Mobilien und immaterielle Anlagen | 165'388.35 | 153'350.00 | 147'568.55 |
| 316 | Mieten, Leasing, Pachten, Benützungsgebühren | 14'896.70 | 10'825.00 | 9'451.25 |
| 317 | Spesenentschädigungen | 26'188.05 | 36'019.00 | 23'243.10 |
| 318 | Wertberichtigungen auf Forderungen | 37'330.60 | 40'000.00 | 33'341.55 |
| 319 | Verschiedener Betriebsaufwand | 7'319.90 | 10'150.00 | 7'582.15 |

Der Sach- und Betriebsaufwand liegt um **1.72 % über dem budgetierten Wert**.

Der Material- und Warenaufwand ist tiefer als erwartet, weil die Tagesschule weniger Lebensmittel benötigte. Ausserdem ist witterungsbedingt weniger Betriebs- und Verbrauchsmaterial für die Aussenanlage angefallen.

Das Budget für die nicht aktivierbaren Anlagen (Anschaffungen von Büromöbel, Geräten, Maschinen, Fahrzeuge, Turn- und Sportgeräte, Kleider) konnte in der Summe eingehalten werden.

Die Ver- und Entsorgungskosten sind nur leicht höher als erwartet.

Die Dienstleistungen und Honorare sind tiefer ausgefallen, weil nur noch zwei statt vier Tageskarten Gemeinden gekauft wurden. Ausserdem sind die Kehrichtverwertungskosten günstiger als budgetiert. Die Honorare für externe Berater sind tiefer als geplant, weil weniger Vermessungen durchgeführt wurden.

Der Unterhalt für die Hochbauten ist höher ausgefallen, weil zusätzlich zum üblichen Unterhalt noch Reparaturen als Folge des Unwetters angefallen sind. Die entsprechenden Schadenleistungen der Versicherungen sind im Ertrag bei den Rückerstattungen berücksichtigt. Der zusätzliche Unterhaltsbedarf bei den Gewässern und im Abwasserbereich ist mehrheitlich auch auf das Unwetter zurückzuführen.

Der Unterhalt für Mobilien und immateriellen Anlagen ist höher als budgetiert, weil mehr Reparaturen von Geräten notwendig waren. Ausserdem wurden die Aktualisierungen der Gemeindeapplikationen zeitintensiver als angenommen.

Das Budget für die Mieten, Leasing, Pachten, Benützungsgebühren wurde überschritten, weil die Feuerwehr für den Hochwassereinsatz auf Material von Dritten angewiesen war.

Die Spesenentschädigungen sind tiefer ausgefallen als budgetiert. Wegen der Pandemie konnten diverse Schulveranstaltungen nicht durchgeführt werden.

Die pauschalen Wertberichtigungen auf Forderungen führten zu Minderaufwand. Im verschiedenen Betriebsaufwand wurde der Gemeinderatskredit nicht ausgeschöpft.

| | | Rechnung 2021 | Budget 2021 | Rechnung 2020 |
|---|---|---|---|---|
| **33** | **Abschreibungen VV** | **470'583.92** | **480'860.00** | **449'174.83** |
| 330 | Sachanlagen VV | 440'842.67 | 426'340.00 | 415'218.73 |
| 332 | Abschreibungen immaterielle Anlagen | 29'741.25 | 54'520.00 | 33'956.10 |

Die Abschreibungen des Verwaltungsvermögens liegen um **2.14 % unter dem budgetierten Wert.**

| | | Rechnung 2021 | Budget 2021 | Rechnung 2020 |
|---|---|---|---|---|
| **34** | **Finanzaufwand** | **13'543.58** | **25'300.00** | **18'525.31** |
| 340 | Zinsaufwand | 9'715.20 | 13'800.00 | 12'247.36 |
| 343 | Liegenschaftsaufwand Finanzvermögen | 1'721.10 | 3'500.00 | 2'059.65 |
| 349 | Verschiedener Finanzaufwand | 2'107.28 | 8'000.00 | 4'218.30 |

Der Finanzaufwand liegt um **46.47 % unter dem budgetierten Wert**, weil der Zinsaufwand tiefer ausgefallen ist als geplant.

| | | Rechnung 2021 | Budget 2021 | Rechnung 2020 |
|---|---|---|---|---|
| **35** | **Einlagen in Fonds und Spezialfinanzierungen** | **837'624.35** | **325'300.00** | **319'091.00** |
| 351 | Einlagen in Fonds und Spezialfinanzierungen im EK | 837'624.35 | 325'300.00 | 319'091.00 |

Die Einlagen in Fonds und Spezialfinanzierungen liegen um **157.49 % über dem budgetierten Wert,** weil die Anschlussgebühren für Wasser und Abwasser zu tief budgetiert wurden. Die Anschlussgebühren werden in die jeweiligen Werterhalte eingelegt.

| | | Rechnung 2021 | Budget 2021 | Rechnung 2020 |
|---|---|---|---|---|
| **36** | **Transferaufwand** | **4'285'496.94** | **4'372'540.00** | **4'230'567.95** |
| 361 | Entschädigungen an Gemeinwesen | 2'574'868.74 | 2'660'610.00 | 2'552'768.15 |
| 362 | Finanz- und Lastenausgleich | 384'439.00 | 387'960.00 | 392'150.00 |
| 363 | Beiträge an Gemeinwesen und Dritte | 1'326'189.20 | 1'323'970.00 | 1'285'649.80 |

Der Transferaufwand liegt um **1.99 % unter dem budgetierten Wert**. In dieser Sachgruppe werden Entschädigungen und Beiträge an Kanton, Gemeinden, Gemeindeverbände und an öffentliche oder private Organisationen geführt. Aber auch interne Verrechnungen aus dem allgemeinen Haushalt an die Spezialfinanzierungen sind in dieser Sparte enthalten.

Über 60 Prozent des Budgets im Transferaufwand betrifft die Lastenausgleiche und Entschädigungen an den Kanton Bern. Die Lastenausgleiche liegen um rund Fr. 99'200 unter den budgetierten Werten. Auch im Vergleich mit dem Vorjahr sind die Lastenausgleiche um rund Fr. 45'300 tiefer ausgefallen. Die Auswirkungen der Coronapandemie auf die Sozialhilfe sind erfreulicherweise geringer als vom Kanton prognostiziert.

| | Sachgruppe | Rechnung 2021 | Budget 2021 | Rechnung 2020 |
|---|---|---|---|---|
| **Lastenausgleich (LA) Total** | | **2'648'511.74** | **2'747'680.00** | **2'693'810.00** |
| Sozialhilfe | 3611 | 1'079'328.24 | 1'193'560.00 | 1'086'433.75 |
| Lehrergehaltskosten | 3611 | 472'208.50 | 423'000.00 | 502'326.25 |
| Aufgabenteilung | 3621 | 384'439.00 | 387'960.00 | 392'150.00 |
| Beiträge an Öffentlichen Verkehr | 3631 | 206'357.00 | 232'240.00 | 221'787.00 |
| Beiträge Ergänzungsleistung | 3631 | 494'378.00 | 500'320.00 | 481'687.00 |
| Familienzulagen | 3631 | 11'801.00 | 10'600.00 | 9'426.00 |

In der Sachgruppe 361 sind nebst den kantonalen Entschädigungen auch die Entschädigungen an Gemeinden enthalten. Ein wesentlicher Teil davon ist mit rund Fr. 636'200 für Schulgelder an andere Gemeinden vorgesehen. Diese sind zusammengefasst über alle Stufen um rund Fr. 18'600 über der Budgetprognose. Die Betriebsbeiträge an die AHV-Zweigstelle und an den Regionalen Sozialdienst Wattenwil sind um rund Fr. 8'800 respektive Fr. 21'300 tiefer ausgefallen als geplant. Ausserdem wurden um rund Fr. 10'600 weniger Dienstleistungen von der Regionalen Bauverwaltung Wattenwil beansprucht.

In der Sachgruppe 363 sind nebst den in der Tabelle aufgeführten Lastenausgleichen und Entschädigungen an Gemeinden auch Beiträge an Gemeindeverbände, Institutionen und Dritte enthalten. Die Abrechnung der ARA Gürbetal ist um rund Fr. 29'600 günstiger als eingeplant. Es wurden um Fr. 36'800 mehr Betreuungsgutscheine für die familienergänzende Kinderbetreuung beansprucht als angenommen. Ausserdem wurden für rund Fr. 39’700 mehr Alimentenbevorschussungen und Inkassohilfe beantragt als geplant.

| | | Rechnung 2021 | Budget 2021 | Rechnung 2020 |
|---|---|---|---|---|
| **38** | **Ausserordentlicher Aufwand** | **224'826.42** | | **165'316.28** |
| 389 | Einlagen in das Eigenkapital | 224'826.42 | | 165'316.28 |

Es wurde kein ausserordentlicher Aufwand budgetiert, weil das Budget von einem Aufwandüberschuss ausging. Nun wurde erfreulicherweise vor Einlagen in das Eigenkapital ein Ertragsüberschuss im allgemeinen Haushalt von Fr. 207'045.97 erzielt, welcher wie folgt verwendet wurde:

Fr. 186'341.47 Einlage in die Vorfinanzierung für den Werterhalt von Investitionen im Verwaltungsvermögen (gemeindereglementarische Grundlage)
Fr. 20'704.50 Einlage in die finanzpolitische Reserve (zusätzliche Abschreibungen gemäss übergeordnetem Recht).

Ausserdem wurde die vorgegebene Einlage von Fr. 17'780 in die Schwankungsreserve getätigt.

| | | Rechnung 2021 | Budget 2021 | Rechnung 2020 |
|---|---|---|---|---|
| **39** | **Interne Verrechnungen** | **66'320.00** | **4'620.00** | **35'620.00** |
| 391 | Dienstleistungen | 66'320.00 | 4'620.00 | 35'620.00 |

Die internen Verrechnungen innerhalb des allgemeinen Haushaltes sind höher ausgefallen als budgetiert, weil neu ein Infrastrukturbeitrag zu Lasten des Tagesschulbetriebes verrechnet wird.

**Ertrag nach Sachgruppen**

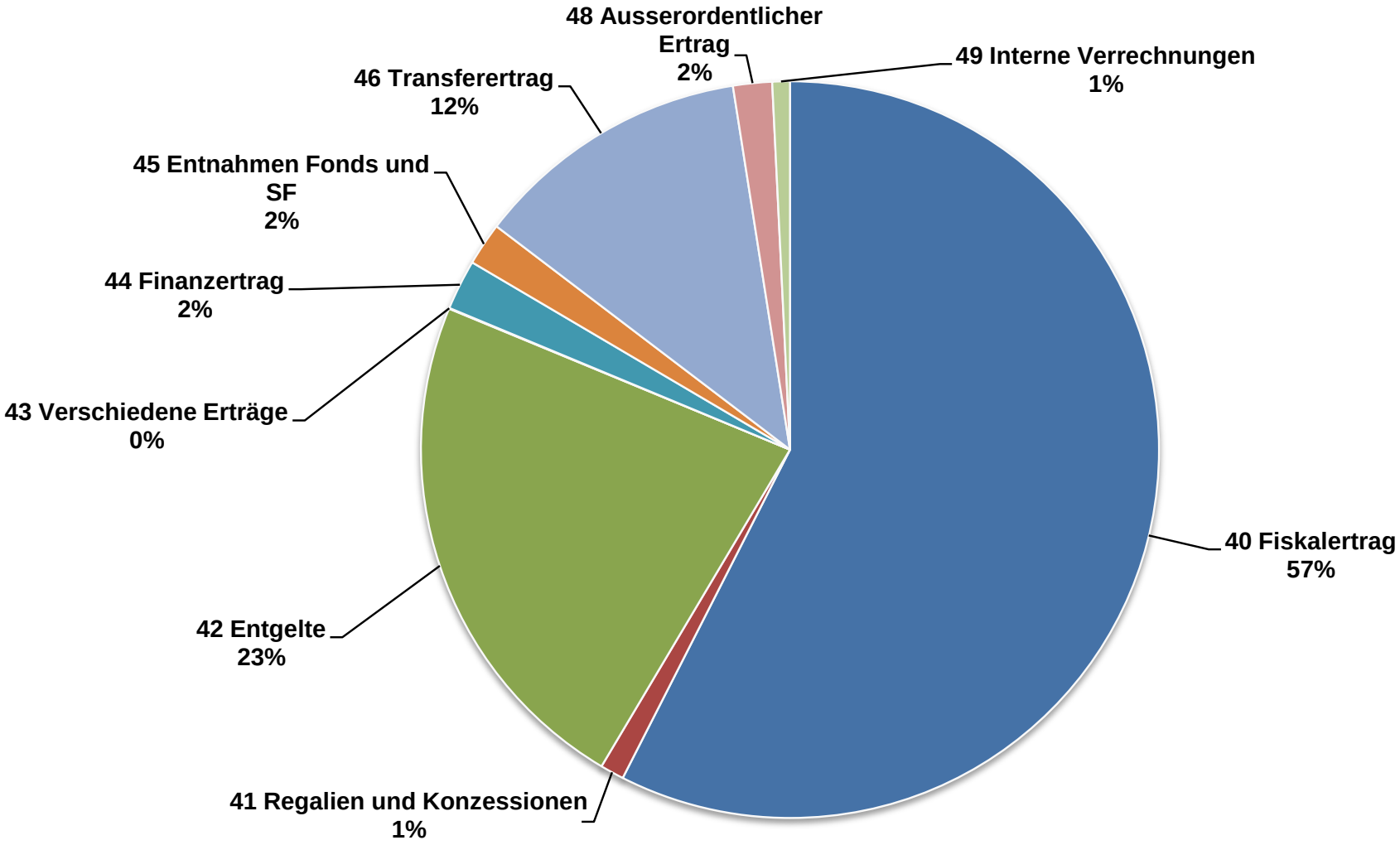

| | | Rechnung 2021 | Budget 2021 | Rechnung 2020 |
|---|---|---|---|---|
| 40 | **Fiskalertrag** | **4'946'635.10** | **4'714'600.00** | **4'875'078.75** |
| 400 | Direkte Steuern natürliche Personen | 4'141'956.95 | 4'052'800.00 | 4'101'965.10 |
| 401 | Direkte Steuern juristische Personen | 82'946.45 | 96'800.00 | 166'764.10 |
| 402 | Übrige direkte Steuern | 711'931.70 | 555'000.00 | 596'339.55 |
| 403 | Besitz- und Aufwandsteuern | 9'800.00 | 10'000.00 | 10'010.00 |

Der Fiskalertrag liegt um **4.92 % über dem budgetierten Wert**.

Die **direkten Steuern von natürlichen Personen** sind um knapp Fr. 89'200 höher als budgetiert, weil die Vermögenssteuern um rund Fr. 87'100 höher ausgefallen sind als erwartet. Die Einkommenssteuern sind lediglich um Fr. 32'700 besser als angenommen und werden durch die zu tief budgetierten aktiven und passiven Steueransprüche im Einkommen von Fr. 27’500 wieder neutralisiert. Die Einkommenssteuern von natürlichen Personen sind somit stagnierend bis rückläufig. Es bestätigte sich immer mehr, dass berufliche Veränderungen und Pensionierungen von grossen Jahrgängen in den letzten Jahren die Einkommenssteuern strukturell vermindert haben. Ausserdem wurden erneut hohe Abzüge für Unterhaltskosten an Liegenschaften geltend gemacht.

Komplexe Steuerfälle werden teilweise für zwei oder drei Jahre gleichzeitig veranlagt. Dies kann dazu führen, dass Korrekturen aus mehreren Vorjahren eine Rückerstattung auslösen und gleichzeitig die Ratenrechnungen für das laufende Jahr herabgesetzt werden. Ein weiterer Punkt ist, dass die meisten Ereignisse in der Budgetphase nicht voraussehbar sind. Die Budgetierung basiert vor allem auf der Steuerprognose der zweiten Ratenrechnung. Zu diesem Zeitpunkt sind rund Zweidrittel der Steuererklärungen eingegangen. Die übrigen und öfters auch komplexen Fälle basieren noch auf Vorjahrestaxationen. Dieser Effekt der verzögerten Auswirkungen bleibt eine Herausforderung in der aktuellen instabilen Wirtschaftssituation.

Bei den **direkten Steuern juristischer Personen** sind die budgetierten Erträge um rund Fr. 13'900 tiefer ausgefallen. Bei den Gewinnsteuern von juristischen Personen gestaltet sich die Prognose immer schwierig und Schwankungen und Ereignisse sind noch weniger abschätzbar als bei den Steuern der natürlichen Personen.

Bei den **übrigen Steuern** sind insbesondere die Sonderveranlagungen um rund 129'300 höher ausgefallen als budgetiert, weil im Jahr 2021 mehr Kapital aus der Vorsorge bezogen wurden als im Mehrjahresschnitt. Auch die Grundstückgewinnsteuern sind um rund Fr. 4'200 sowie die Liegenschaftssteuern um Fr. 11'400 höher als erwartet.

| | | Rechnung 2021 | Budget 2021 | Rechnung 2020 |
|---|---|---|---|---|
| **41** | **Regalien und Konzessionen** | **89'911.00** | **90'000.00** | **87'930.00** |
| 412 | Konzessionen | 89'911.00 | 90'000.00 | 87'930.00 |

Die Regalien und Konzessionen liegen um **0.10 % unter dem budgetierten Wert**, weil die Konzession der BKW etwas tiefer ausgefallen ist.

| | | Rechnung 2021 | Budget 2021 | Rechnung 2020 |
|---|---|---|---|---|
| **42** | **Entgelte** | **1'954'684.16** | **1'351'600.00** | **1'368'339.35** |
| 420 | Ersatzabgaben | 102'253.30 | 105'000.00 | 83'906.05 |
| 421 | Gebühren für Amtshandlungen | 68'180.10 | 51'500.00 | 86'086.40 |
| 424 | Benützungsgebühren und Dienstleistungen | 1'306'233.45 | 812'100.00 | 772'595.30 |
| 425 | Erlös aus Verkäufen | 286'448.40 | 287'500.00 | 291'789.20 |
| 426 | Rückererstattungen | 191'523.91 | 95'000.00 | 133'890.40 |
| 427 | Bussen | 45.00 | 500.00 | 72.00 |

Die Entgelte liegen um **44.62 % über dem budgetierten Wert**. Die Gebühren für Amtshandlungen sind rund Fr. 16'700 höher als budgetiert, weil Baubewilligungsgebühren für grössere Bauvorhaben in Rechnung gestellt werden konnten. Bei den Benützungsgebühren und Dienstleistungen wurden die Anschlussgebühren für die SF Wasserversorgung und SF Abwasserentsorgung um rund Fr. 510'150 zu tief budgetiert. Die Fälligkeiten bei grossen Bauvorhaben wurden zeitlich anders abgeschätzt. Bei den Rückerstattungen sind nicht budgetierte Schadenleistungen der Versicherungen infolge des Unwetters von rund Fr. 58'000 enthalten. Ausserdem sind für knapp Fr. 42'200 mehr Alimentenrückzahlungen eingegangen als erwartet, auch weil die Bevorschussungen und Inkassohilfe zugenommen haben.

| | | Rechnung 2021 | Budget 2021 | Rechnung 2020 |
|---|---|---|---|---|
| **43** | **Verschiedene Erträge** | **3'000.00** | **1'000.00** | **490.00** |
| 431 | Aktivierung Eigenleistungen | 3'000.00 | 1'000.00 | 490.00 |

Die verschiedenen Erträge liegen um **200.00 % über dem budgetierten Wert,** weil die Eigenleistungen für Investitionsprojekte zugenommen haben.

| | | Rechnung 2021 | Budget 2021 | Rechnung 2020 |
|---|---|---|---|---|
| **44** | **Finanzertrag** | **189'370.15** | **196'700.00** | **244'335.75** |
| 440 | Zinsertrag | 9'685.55 | 10'050.00 | 20'681.85 |
| 443 | Liegenschaftsertrag FV | 3'953.00 | 4'000.00 | 3'953.00 |
| 444 | Wertberichtigung Anlagen FV | | | 53'200.00 |
| 445 | Finanzertrag aus Darlehen und Beteiligungen VV | 350.00 | 350.00 | 350.00 |
| 447 | Liegenschaftsertrag VV | 175'377.70 | 182'300.00 | 164'486.00 |
| 449 | Übriger Finanzertrag | 3.90 | | 1'664.90 |

Der Finanzertrag liegt um **3.73 % unter dem budgetierten Wert**, weil im Liegenschaftsertrag weniger Benützungsgebühren für die RAIFFEISEN Arena Gürbetal und die Aula angefallen sind.

| | | Rechnung 2021 | Budget 2021 | Rechnung 2020 |
|---|---|---|---|---|
| **45** | **Entnahmen Fonds und Spezialfinanzierungen** | **161'816.50** | **147'650.00** | **100'954.15** |
| 451 | Entnahmen aus Fonds und Spezialfinanzierungen im EK | 161'816.50 | 147'650.00 | 100'954.15 |

Die Entnahmen Fonds und Spezialfinanzierungen liegen um **9.59 % über dem budgetierten Wert,** weil der Aufwandüberschuss der SF Feuerwehr infolge der Unwettereinsätze um rund Fr. 14'600 höher ausgefallen ist als erwartet.

| | | Rechnung 2021 | Budget 2021 | Rechnung 2020 |
|---|---|---|---|---|
| **46** | **Transferertrag** | **1'046'253.29** | **900'485.00** | **999'324.29** |
| 460 | Ertragsanteile | 7'937.50 | 8'000.00 | 6'834.70 |
| 461 | Entschädigungen von Gemeinwesen | 556'911.84 | 404'785.00 | 552'378.74 |
| 462 | Finanz- und Lastenausgleich | 463'824.00 | 465'500.00 | 422'347.00 |
| 463 | Beiträge von Gemeinwesen und Dritten | 17'270.00 | 20'800.00 | 17'211.00 |
| 469 | Übriger Transferertrag | 309.95 | 1'400.00 | 552.85 |

Der Transferertrag liegt um **16.19 % über dem budgetierten Wert**. Der Kanton leistet Entschädigungen an die Tagesschule auf Basis der Betreuungsstunden. Die Entschädigungen sind um rund Fr. 64'000 höher ausgefallen als budgetiert, weil mehr Betreuungsstunden angerechnet wurde. Da mehr Betreuungsgutscheine für die familienergänzende Kinderbetreuung beantragt wurden, ist im gleichen Verhältnis auch die Entschädigung des Kantons höher als erwartet, nämlich um rund Fr. 31’200. Die Schulgelder von anderen Gemeinden sind um rund Fr. 36’700 höher als veranschlagt. Der Zuschuss aus dem Finanzausgleich ist um rund Fr. 4'826 tiefer ausgefallen als prognostiziert.

| | | Rechnung 2021 | Budget 2021 | Rechnung 2020 |
|---|---|---|---|---|
| **48** | **Ausserordentlicher Ertrag** | **146'733.50** | **412'800.00** | **91'908.90** |
| 489 | Entnahmen aus dem Eigenkapital | 146'733.50 | 412'800.00 | 91'908.90 |

Der ausserordentliche Ertrag liegt um **64.45 % unter dem budgetierten Wert.** Im Allgemeinen Haushalt wurde ein Aufwandüberschuss budgetiert, welcher eine Entnahme aus der finanzpolitischen Reserve von Fr. 300'000 bewirkt hätte. Nun konnte mit dem Ertragsüberschuss eine Einlage in die finanzpolitische Reserve getätigt werden (siehe Seite 12, ausserordentlicher Aufwand).

Es konnten Entnahmen aus den Vorfinanzierungen im Umfang der planmässigen Abschreibungen von Fr. 107'124 getätigt werden. Ausserdem wurde aus der Neubewertungsreserve die vorschriftgemässe Einnahme von Fr. 39'610 verbucht. Diese beiden Entnahmen wurden etwas zu tief budgetiert.

| | | Rechnung 2021 | Budget 2021 | Rechnung 2020 |
|---|---|---|---|---|
| **49** | **Interne Verrechnungen** | **66'320.00** | **4'620.00** | **35'620.00** |
| 491 | Dienstleistungen | 66'320.00 | 4'620.00 | 35'620.00 |

Die internen Verrechnungen innerhalb des allgemeinen Haushaltes sind höher ausgefallen als budgetiert, weil neu ein Infrastrukturbeitrag zu Lasten des Tagesschulbetriebes verrechnet wird.

### 1.2.1 Spezialfinanzierungen (SF)

Die nachfolgende Übersicht zeigt die einzelnen Ergebnisse und die bilanzierten Werte der gebührenfinanzierten Spezialfinanzierungen. Es schliessen sämtliche Spezialfinanzierungen besser ab als budgetiert.

**SF Wasserversorgung (Funktion 7101)**

| | | |
|---|---|---|
| Jahresrechnung 2021 | 9'434.45 | Ertragsüberschuss |
| Budget 2021 | 1'950.00 | Ertragsüberschuss |
| Besserstellung | 7'484.45 | |

| Bilanz per 31.12.2021 | |
|---|---|
| Verwaltungsvermögen | 1'033'403.45 |
| Bestand Werterhalt | 1'476'040.75 |
| Bestand SF | 332'916.56 |

**SF Abwasserentsorgung (Funktion 7201)**

| | | |
|---|---|---|
| Jahresrechnung 2021 | 18'985.15 | Ertragsüberschuss |
| Budget 2021 | 11'700.00 | Aufwandüberschuss |
| Besserstellung | 30'685.15 | |

| Bilanz per 31.12.2021 | |
|---|---|
| Verwaltungsvermögen | 1'109'268.70 |
| Bestand Werterhalt | 3'007'874.60 |
| Bestand SF | 412'052.14 |

**SF Abfall (Funktion 7301)**

| | | |
|---|---|---|
| Jahresrechnung 2021 | 19'049.45 | Ertragsüberschuss |
| Budget 2021 | 12'100.00 | Ertragsüberschuss |
| Besserstellung | 6'949.45 | |

| Bilanz per 31.12.2021 | |
|---|---|
| Verwaltungsvermögen | 0.00 |
| Bestand SF | 192'980.88 |

Die Spezialfinanzierungen nach Gemeindereglement sind im allgemeinen Haushalt enthalten und werden nicht mit separatem Erfolgsausweis dargestellt. Wegen dem Unwetterereignis im Juni 2021 schliesst die SF Feuerwehr schlechter ab als budgetiert.

**SF Feuerwehr einseitig (Funktion 1500)**

| | | |
|---|---|---|
| Jahresrechnung 2021 | 29'738.30 | Aufwandüberschuss |
| Budget 2021 | 15'150.00 | Aufwandüberschuss |
| Schlechterstellung | 14'588.30 | |

| Bilanz per 31.12.2021 | |
|---|---|
| Verwaltungsvermögen | 303'753.00 |
| Bestand SF | 28'159.40 |

## 1.3 Investitionsrechnung

Die Bruttoinvestitionen 2021 betragen total Fr. 1'018'886.95. Investitionen über der Aktivierungsgrenze von Fr. 20‘000.00 fliessen in die Investitionsrechnung.

| Beiträge in CHF | Ausgaben | Einnahmen |
|---|---|---|
| Allgemeiner Haushalt | 923'933.90 | 14'897.18 |
| Nettoinvestitionen | | 909'036.72 |
| SF Wasserversorgung | 63.75 | 0 |
| Nettoinvestitionen | | 63.75 |
| SF Abwasserentsorgung | 94'889.30 | |
| Nettoinvestitionen | | 94'889.30 |
| Gesamthaushalt | 1'018'886.95 | 14'897.18 |
| **Nettoinvestitionen** | | **1'003'989.77** |

## 1.4 Bilanz

| Aktiven | 01.01.2021 | 31.12.2021 | Veränderung |
|---|---|---|---|
| Finanzvermögen | 4'315'372.72 | 4'002'045.93 | -313'326.79 |
| Verwaltungsvermögen | 8'651'606.60 | 9'185'012.45 | 533'405.85 |

Im Finanzvermögen haben hauptsächlich die flüssigen Mittel abgenommen.

Die Veränderung des Verwaltungsvermögens ergibt sich aus den Nettoinvestitionen abzüglich der Wertberichtigungen aus den Abschreibungen.

| Passiven | 01.01.2021 | 31.12.2021 | Veränderung |
|---|---|---|---|
| Fremdkapital | 4'863'239.03 | 4'281'948.27 | -581'290.76 |
| Eigenkapital | 8'103'740.29 | 8'905'110.11 | 801'369.82 |

Im Fremdkapital haben die Finanzverbindlichkeiten abgenommen. Gesamthaft betragen die Darlehensschulden 3.6 Mio. Franken.

Das Eigenkapital nimmt im Wesentlichen wegen den Bestandesveränderungen der Vorfinanzierungen zu.

## 1.5 Geldflussrechnung

Die Geldflussrechnung zeigt die Herkunft und Verwendung der flüssigen Mittel auf.

| Bezeichnung | | Betrag |
|---|---|---|
| Bestand flüssige Mittel | 01.01.2021 | 1'803'963.83 |
| Bestand flüssige Mittel | 31.12.2021 | 1'548'794.89 |
| **Geldabfluss** | **2021** | **255'168.94** |

Die Investitionen (Geldabfluss) konnten aus dem Geldzufluss der betrieblichen Tätigkeit bezahlt werden. Zudem wurden die Darlehensschulden um 0.5 Mio. Franken getilgt, was in der Finanzierungstätigkeit als Geldabfluss abgebildet wird.

| Tätigkeit | Gesamthaushalt 2021 |
|---|---|
| Betrieblich | 1'434'994.81 |
| Investitionen | -1'189'638.27 |
| Finanzierung | -500'525.48 |
| **Geldzufluss (+)** | **-255'168.94** |
| **Geldabfluss (-)** | |

## 1.6 Nachkredite

Es werden nur die Nachkredite abgebildet, welche eine Überschreitung von mehr als Fr. 5‘000 verursachten.

| | |
|---|---|
| Total | 1'148'811.22 |
| davon gebunden | 861'771.05 |
| in GR Kompetenz | 287'040.17 |
| zu beschiessen GV | 0.00 |

Die detaillierte Nachkredittabelle ist in Kapitel 11.8.2 abgebildet.

# 2 Eckdaten

## 2.1 Übersicht

Die folgende Übersicht zeigt die wesentlichen Eckwerte:

| | Rechnung 2021 | Budget 2021 | Rechnung 2020 |
|---|---|---|---|
| Jahresergebnis Erfolgsrechnung Gesamthaushalt | 47'469.05 | -37'510.00 | 52'673.60 |
| Jahresergebnis Erfolgsrechnung Allgemeiner Haushalt | 0.00 | -39'860.00 | 0.00 |
| Jahresergebnis gesetzliche Spezialfinanzierungen | 47'469.05 | 2'350.00 | 52'673.60 |
| Steuerertrag natürliche Personen | 4'141'956.95 | 4'052'800.00 | 4'101'965.10 |
| Steuerertrag juristische Personen | 82'946.45 | 96'800.00 | 166'764.10 |
| Liegenschaftssteuer | 401'447.90 | 390'000.00 | 387'662.10 |
| Nettoinvestitionen | 1'003'989.77 | 370'000.00 | 2'051'935.03 |
| Bestand Finanzvermögen | 4'002'045.93 | | 4'315'372.72 |
| Bestand Verwaltungsvermögen Gesamthaushalt | 9'185'012.45 | | 8'651'606.60 |
| Bestand Verwaltungsvermögen Allgemeiner Haushalt | 7'034'340.30 | | 6'567'634.10 |
| Bestand Verwaltungsvermögen Spezialfinanzierungen | 2'150'672.15 | | 2'083'972.50 |
| Fremdkapital | 4'281'948.27 | | 4'863'239.03 |
| Eigenkapital | 8'905'110.11 | | 8'103'740.29 |
| Reserven | 417'921.74 | | 397'217.24 |
| Bilanzüberschuss | 1'003'289.14 | | 1'003'289.14 |

## 2.2 Selbstfinanzierung / Finanzierungsergebnis

| | | Rechnung 2021 | Budget 2021 | Rechnung 2020 |
|---|---|---|---|---|
| Ergebnis Gesamthaushalt | 90 | 47'469.05 | -37'510.00 | 52'673.60 |
| Abschreibung Verwaltungsvermögen | 33 + | 470'583.92 | 480'860.00 | 449'174.83 |
| Einlagen in Fonds und Spezialfinanzierungen | 35 + | 837'624.35 | 325'300.00 | 319'091.00 |
| Entnahmen aus Fonds und Spezialfinanzierungen | 45 - | -161'816.50 | -147'650.00 | -100'954.15 |
| Wertberichtigung Darlehen Verwaltungsvermögen | 364 + | | | |
| Wertberichtigung Beteiligungen Verwaltungsvermögen | 365 + | | | |
| Abschreibungen Investitionsbeiträge | 366 + | | | |
| Einlagen in das Eigenkapital | 389 + | 224'826.42 | | 165'316.28 |
| Entnahmen aus dem Eigenkapital | 489 - | -146'733.50 | -412'800.00 | -91'908.90 |
| Aufwertung Verwaltungsvermögen | 4490 - | | | |
| **Selbstfinanzierung** | | **1'271'953.74** | **208'200.00** | **793'392.66** |
| Investitionsausgaben | 690 + | 1'018'886.95 | 370'000.00 | 2'107'975.80 |
| Investitionseinnahmen | 590 - | 14'897.18 | | 56'040.77 |
| Nettoinvestitionen | | 1'003'989.77 | 370'000.00 | 2'051'935.03 |
| Finanzierungsergebnis | | 267'963.97 | -161'800.00 | -1'258'542.37 |

Die Selbstfinanzierung des Gesamthaushaltes ist höher als budgetiert, weil die Einlagen aus einmaligen Anschlussgebühren in die Werterhalte SF Wasserversorgung und SF Abwasserentsorgung zu tief budgetiert wurden. Das erfreuliche Ergebnis im allgemeinen Haushalt hat zudem Einlagen in die Vorfinanzierungen für Investitionen ermöglicht. Somit ist das Finanzierungsergebnis positiv, obwohl die Investitionstätigkeit höher ausgefallen ist als geplant.

## 2.3 Gestufte Erfolgsausweise

### 2.3.1 Gesamthaushalt

| | | Rechnung 2021 | Budget 2021 | Rechnung 2020 |
|---|---|---|---|---|
| | Betrieblicher Aufwand | | | |
| 30 | Personalaufwand | 1'379'739.05 | 1'390'910.00 | 1'310'619.40 |
| 31 | Sach- und übriger Betriebsaufwand | 1'279'120.39 | 1'257'435.00 | 1'222'392.82 |
| 33 | Abschreibungen Verwaltungsvermögen | 470'583.92 | 480'860.00 | 449'174.83 |
| 35 | Einlagen Fonds und Spezialfinanzierungen | 837'624.35 | 325'300.00 | 319'091.00 |
| 36 | Transferaufwand | 4'285'496.94 | 4'372'540.00 | 4'230'567.95 |
| 37 | Durchlaufende Beiträge | 0.00 | 0.00 | 0.00 |
| | **Betrieblicher Aufwand** | **8'252'564.65** | **7'827'045.00** | **7'531'846.00** |
| | Betrieblicher Ertrag | | | |
| 40 | Fiskalertrag | 4'946'635.10 | 4'714'600.00 | 4'875'078.75 |
| 41 | Regalien und Konzessionen | 89'911.00 | 90'000.00 | 87'930.00 |
| 42 | Entgelte | 1'954'684.16 | 1'351'600.00 | 1'368'339.35 |
| 43 | Verschiedene Erträge | 3'000.00 | 1'000.00 | 490.00 |
| 45 | Entnahmen Fonds und Spezialfinanzierungen | 161'816.50 | 147'650.00 | 100'954.15 |
| 46 | Transferertrag | 1'046'253.29 | 900'485.00 | 999'324.29 |
| 47 | Durchlaufende Beiträge | 0.00 | 0.00 | 0.00 |
| | **Betrieblicher Ertrag** | **8'202'300.05** | **7'205'335.00** | **7'432'116.54** |
| | **Ergebnis aus betrieblicher Tätigkeit** | **-50'264.60** | **-621'710.00** | **-99'729.46** |
| 34 | Finanzaufwand | 13'543.58 | 25'300.00 | 18'525.31 |
| 44 | Finanzertrag | 189'370.15 | 196'700.00 | 244'335.75 |
| | **Ergebnis aus Finanzierung** | **175'826.57** | **171'400.00** | **225'810.44** |
| | **Operatives Ergebnis** | 125'561.97 | -450'310.00 | 126'080.98 |
| 38 | Ausserordentlicher Aufwand | 224'826.42 | 0.00 | 165'316.28 |
| 48 | Ausserordentlicher Ertrag | 146'733.50 | 412'800.00 | 91'908.90 |
| | **Ausserordentliches Ergebnis** | **-78'092.92** | **412'800.00** | **-73'407.38** |
| | **Gesamtergebnis Erfolgsrechnung** | **47'469.05** | **-37'510.00** | **52'673.60** |
| | (+ = Ertragsüberschuss / - = Aufwandüberschuss) | | | |

### 2.3.2 Allgemeiner Haushalt

| | | Rechnung 2021 | Budget 2021 | Rechnung 2020 |
|---|---|---|---|---|
| | Betrieblicher Aufwand | | | |
| 30 | Personalaufwand | 1'379'739.05 | 1'390'160.00 | 1'310'619.40 |
| 31 | Sach- und übriger Betriebsaufwand | 960'300.24 | 947'485.00 | 932'150.52 |
| 33 | Abschreibungen Verwaltungsvermögen | 442'330.52 | 435'360.00 | 421'556.28 |
| 35 | Einlagen Fonds und Spezialfinanzierungen | 0.00 | 0.00 | 1'044.15 |
| 36 | Transferaufwand | 3'921'033.04 | 3'966'540.00 | 3'860'356.70 |
| 37 | Durchlaufende Beiträge | 0.00 | 0.00 | 0.00 |
| | **Betrieblicher Aufwand** | **6'703'402.85** | **6'739'545.00** | **6'525'727.05** |
| | Betrieblicher Ertrag | | | |
| 40 | Fiskalertrag | 4'946'635.10 | 4'714'600.00 | 4'875'078.75 |
| 41 | Regalien und Konzessionen | 89'911.00 | 90'000.00 | 87'930.00 |
| 42 | Entgelte | 492'297.96 | 399'600.00 | 413'511.35 |
| 43 | Verschiedene Erträge | 3'000.00 | 1'000.00 | 490.00 |
| 45 | Entnahmen Fonds und Spezialfinanzierungen | 29'738.30 | 15'150.00 | 0.00 |
| 46 | Transferertrag | 1'044'436.84 | 895'485.00 | 996'663.89 |
| 47 | Durchlaufende Beiträge | 0.00 | 0.00 | 0.00 |
| | **Betrieblicher Ertrag** | **6'606'019.20** | **6'115'835.00** | **6'373'673.99** |
| | **Ergebnis aus betrieblicher Tätigkeit** | **-97'383.65** | **-623'710.00** | **-152'053.06** |
| 34 | Finanzaufwand | 13'543.58 | 25'300.00 | 18'525.31 |
| 44 | Finanzertrag | 189'020.15 | 196'350.00 | 243'985.75 |
| | **Ergebnis aus Finanzierung** | **175'476.57** | **171'050.00** | **225'460.44** |
| | **Operatives Ergebnis** | **78'092.92** | **-452'660.00** | **73'407.38** |
| 38 | Ausserordentlicher Aufwand | 224'826.42 | 0.00 | 165'316.28 |
| 48 | Ausserordentlicher Ertrag | 146'733.50 | 412'800.00 | 91'908.90 |
| | **Ausserordentliches Ergebnis** | **-78'092.92** | **412'800.00** | **-73'407.38** |
| | **Gesamtergebnis Erfolgsrechnung** | **0.00** | **-39'860.00** | **0.00** |

(+ = Ertragsüberschuss / - = Aufwandüberschuss)

### 2.3.3 Spezialfinanzierungen Wasserversorgung

| | | Rechnung 2021 | Budget 2021 | Rechnung 2020 |
|---|---|---|---|---|
| | Betrieblicher Aufwand | | | |
| 30 | Personalaufwand | 0.00 | 750.00 | 0.00 |
| 31 | Sach- und übriger Betriebsaufwand | 59'531.95 | 71'500.00 | 51'988.65 |
| 33 | Abschreibungen Verwaltungsvermögen | 13'136.00 | 16'500.00 | 13'137.05 |
| 35 | Einlagen Fonds und Spezialfinanzierungen | 393'549.40 | 109'800.00 | 116'316.55 |
| 36 | Transferaufwand | 153'811.60 | 173'000.00 | 154'093.75 |
| 37 | Durchlaufende Beiträge | 0.00 | 0.00 | 0.00 |
| | **Betrieblicher Aufwand** | **620'028.95** | **371'550.00** | **335'536.00** |
| | Betrieblicher Ertrag | | | |
| 40 | Fiskalertrag | 0.00 | 0.00 | 0.00 |
| 41 | Regalien und Konzessionen | 0.00 | 0.00 | 0.00 |
| 42 | Entgelte | 591'496.55 | 324'000.00 | 330'308.80 |
| 43 | Verschiedene Erträge | 0.00 | 0.00 | 0.00 |
| 45 | Entnahmen Fonds und Spezialfinanzierungen | 37'966.85 | 46'500.00 | 19'965.25 |
| 46 | Transferertrag | 0.00 | 3'000.00 | 0.00 |
| 47 | Durchlaufende Beiträge | 0.00 | 0.00 | 0.00 |
| | **Betrieblicher Ertrag** | **629'463.40** | **373'500.00** | **350'274.05** |
| | **Ergebnis aus betrieblicher Tätigkeit** | **9'434.45** | **1'950.00** | **14'738.05** |
| 34 | Finanzaufwand | 0.00 | 0.00 | 0.00 |
| 44 | Finanzertrag | 0.00 | 0.00 | 0.00 |
| | **Ergebnis aus Finanzierung** | **0.00** | **0.00** | **0.00** |
| | **Operatives Ergebnis** | **9'434.45** | **1'950.00** | **14'738.05** |
| 38 | Ausserordentlicher Aufwand | 0.00 | 0.00 | 0.00 |
| 48 | Ausserordentlicher Ertrag | 0.00 | 0.00 | 0.00 |
| | **Ausserordentliches Ergebnis** | 0.00 | 0.00 | 0.00 |
| | **Gesamtergebnis Erfolgsrechnung** | **9'434.45** | **1'950.00** | **14'738.05** |
| | (+ = Ertragsüberschuss / - = Aufwandüberschuss) | | | |

### 2.3.4 Spezialfinanzierungen Abwasserentsorgung

| | | Rechnung 2021 | Budget 2021 | Rechnung 2020 |
|---|---|---|---|---|
| | Betrieblicher Aufwand | | | |
| 30 | Personalaufwand | 0.00 | 0.00 | 0.00 |
| 31 | Sach- und übriger Betriebsaufwand | 96'644.80 | 68'200.00 | 70'372.35 |
| 33 | Abschreibungen Verwaltungsvermögen | 15'117.40 | 29'000.00 | 14'481.50 |
| 35 | Einlagen Fonds und Spezialfinanzierungen | 444'074.95 | 215'500.00 | 201'730.30 |
| 36 | Transferaufwand | 177'102.30 | 200'000.00 | 187'145.65 |
| 37 | Durchlaufende Beiträge | 0.00 | 0.00 | 0.00 |
| | **Betrieblicher Aufwand** | **732'939.45** | **512'700.00** | **473'729.80** |
| | Betrieblicher Ertrag | | | |
| 40 | Fiskalertrag | 0.00 | 0.00 | 0.00 |
| 41 | Regalien und Konzessionen | 0.00 | 0.00 | 0.00 |
| 42 | Entgelte | 657'813.25 | 415'000.00 | 412'762.90 |
| 43 | Verschiedene Erträge | 0.00 | 0.00 | 0.00 |
| 45 | Entnahmen Fonds und Spezialfinanzierungen | 94'111.35 | 86'000.00 | 80'988.90 |
| 46 | Transferertrag | 0.00 | 0.00 | 0.00 |
| 47 | Durchlaufende Beiträge | 0.00 | 0.00 | 0.00 |
| | **Betrieblicher Ertrag** | **751'924.60** | **501'000.00** | **493'751.80** |
| | **Ergebnis aus betrieblicher Tätigkeit** | **18'985.15** | **-11'700.00** | **20'022.00** |
| 34 | Finanzaufwand | 0.00 | 0.00 | 0.00 |
| 44 | Finanzertrag | 0.00 | 0.00 | 0.00 |
| | **Ergebnis aus Finanzierung** | **0.00** | **0.00** | **0.00** |
| | **Operatives Ergebnis** | **18'985.15** | **-11'700.00** | **20'022.00** |
| 38 | Ausserordentlicher Aufwand | 0.00 | 0.00 | 0.00 |
| 48 | Ausserordentlicher Ertrag | 0.00 | 0.00 | 0.00 |
| | **Ausserordentliches Ergebnis** | 0.00 | 0.00 | 0.00 |
| | **Gesamtergebnis Erfolgsrechnung** | **18'985.15** | **-11'700.00** | **20'022.00** |
| | (+ = Ertragsüberschuss / - = Aufwandüberschuss) | | | |

### 2.3.5 Spezialfinanzierung Abfall

| | | Rechnung 2021 | Budget 2021 | Rechnung 2020 |
|---|---|---|---|---|
| | Betrieblicher Aufwand | | | |
| 30 | Personalaufwand | 0.00 | 0.00 | 0.00 |
| 31 | Sach- und übriger Betriebsaufwand | 162'643.40 | 170'250.00 | 167'881.30 |
| 33 | Abschreibungen Verwaltungsvermögen | 0.00 | 0.00 | 0.00 |
| 35 | Einlagen Fonds und Spezialfinanzierungen | 0.00 | 0.00 | 0.00 |
| 36 | Transferaufwand | 33'550.00 | 33'000.00 | 28'971.85 |
| 37 | Durchlaufende Beiträge | 0.00 | 0.00 | 0.00 |
| | **Betrieblicher Aufwand** | **196'193.40** | **203'250.00** | **196'853.15** |
| | Betrieblicher Ertrag | | | |
| 40 | Fiskalertrag | 0.00 | 0.00 | 0.00 |
| 41 | Regalien und Konzessionen | 0.00 | 0.00 | 0.00 |
| 42 | Entgelte | 213'076.40 | 213'000.00 | 211'756.30 |
| 43 | Verschiedene Erträge | 0.00 | 0.00 | 0.00 |
| 45 | Entnahmen Fonds und Spezialfinanzierungen | 0.00 | 0.00 | 0.00 |
| 46 | Transferertrag | 1'816.45 | 2'000.00 | 2'660.40 |
| 47 | Durchlaufende Beiträge | 0.00 | 0.00 | 0.00 |
| | **Betrieblicher Ertrag** | **214'892.85** | **215'000.00** | **214'416.70** |
| | **Ergebnis aus betrieblicher Tätigkeit** | **18'699.45** | **11'750.00** | **17'563.55** |
| 34 | Finanzaufwand | 0.00 | 0.00 | 0.00 |
| 44 | Finanzertrag | 350.00 | 350.00 | 350.00 |
| | **Ergebnis aus Finanzierung** | **350.00** | **350.00** | **350.00** |
| | **Operatives Ergebnis** | **19'049.45** | **12'100.00** | **17'913.55** |
| 38 | Ausserordentlicher Aufwand | 0.00 | 0.00 | 0.00 |
| 48 | Ausserordentlicher Ertrag | 0.00 | 0.00 | 0.00 |
| | **Ausserordentliches Ergebnis** | 0.00 | 0.00 | 0.00 |
| | **Gesamtergebnis Erfolgsrechnung** | **19'049.45** | **12'100.00** | **17'913.55** |
| | (+ = Ertragsüberschuss / - = Aufwandüberschuss) | | | |

# 3 Bilanz

## 3.1 Aktiven

| | | Rechnung 2021 | Rechnung 2020 |
|---|---|---|---|
| | Finanzvermögen | | |
| 100 | Flüssige Mittel und kurzfristige Geldanlagen | 1'548'794.89 | 1'803'963.83 |
| 101 | Forderungen | 1'983'383.35 | 2'078'504.59 |
| 102 | Kurzfristige Finanzanlagen | | |
| 104 | Aktive Rechnungsabgrenzungen | 114'463.29 | 77'499.90 |
| 107 | Finanzanlagen | 204.40 | 204.40 |
| 108 | Sachanlagen FV | 355'200.00 | 355'200.00 |
| | **Total Finanzvermögen** | **4'002'045.93** | **4'315'372.72** |
| | Verwaltungsvermögen | | |
| 140 | Sachanlagen VV | 8'794'686.60 | 8'303'349.65 |
| 142 | Immaterielle Anlagen | 382'324.85 | 340'255.95 |
| 145 | Beteiligungen, Grundkapitalien | 8'001.00 | 8'001.00 |
| | **Total Verwaltungsvermögen** | **9'185'012.45** | **8'651'606.60** |
| | Total Aktiven | 13'187'058.38 | 12'966'979.32 |

## 3.2 Passiven

| | | Rechnung 2021 | Rechnung 2020 |
|---|---|---|---|
| | Fremdkapital | | |
| 200 | Laufende Verbindlichkeiten | 463'976.70 | 576'565.85 |
| 201 | Kurzfristige Finanzverbindlichkeiten | 1'600'000.00 | 500'000.00 |
| 204 | Passive Rechnungsabgrenzungen | 152'169.17 | 120'345.30 |
| | Total kurzfristiges Fremdkapital | 2'216'145.87 | 1'196'911.15 |
| 206 | Langfristige Finanzverbindlichkeiten | 2'000'000.00 | 3'600'000.00 |
| 209 | Verbindlichkeiten gegenüber SF und Fonds im FK | 65'802.40 | 66'327.88 |
| | Total langfristiges Fremdkapital | 2'065'802.40 | 3'666'327.88 |
| | **Total Fremdkapital** | **4'281'948.27** | **4'863'239.03** |
| | Eigenkapital | | |
| 290 | Verpflichtungen/Vorschüsse gegenüber Spezialfinanzierungen | 966'108.98 | 948'378.23 |
| 293 | Vorfinanzierungen | 6'412'693.65 | 5'627'930.03 |
| 294 | Reserven | 417'921.74 | 397'217.24 |
| 296 | Neubewertungsreserve Finanzvermögen | 105'096.60 | 126'925.65 |
| 299 | Bilanzüberschuss /-Fehlbetrag | 1'003'289.14 | 1'003'289.14 |
| | **Total Eigenkapital** | **8'905'110.11** | **8'103'740.29** |
| | Total Passiven | 13'187'058.38 | 12'966'979.32 |

# 4 Funktionen

## 4.1 Erfolgsrechnung

| | | Rechnung 2021 | | Budget 2021 | | Rechnung 2020 | |
|---|---|---|---|---|---|---|---|
| | | Aufwand | Ertrag | Aufwand | Ertrag | Aufwand | Ertrag |
| 0 | Allgemeine Verwaltung | 835'308.81 | 86'118.71 | 808'820.00 | 52'800.00 | 820'442.44 | 83'675.05 |
| | **Nettoaufwand** | | **749'190.10** | | **756'020.00** | | **736'767.39** |
| 1 | Öffentliche Ordnung und Sicherheit, Verteidigung | 332'371.15 | 241'075.05 | 316'840.00 | 199'700.00 | 279'418.05 | 197'210.75 |
| | **Nettoaufwand** | | **91'296.10** | | **117'140.00** | | **82'207.30** |
| 2 | Bildung | 2'510'255.22 | 636'703.23 | 2'184'810.00 | 452'100.00 | 2'381'658.28 | 558'948.35 |
| | **Nettoaufwand** | | **1'873'551.99** | | **1'732'710.00** | | **1'822'709.93** |
| 3 | Kultur, Sport und Freizeit, Kirche | 249'556.00 | 181'738.20 | 251'590.00 | 158'320.00 | 229'612.38 | 149'467.40 |
| | **Nettoaufwand** | | **67'817.80** | | **93'270.00** | | **80'144.98** |
| 4 | Gesundheit | 14'001.75 | | 10'820.00 | | 35'219.80 | 160.50 |
| | **Nettoaufwand** | | **14'001.75** | | **10'820.00** | | **35'059.30** |
| 5 | Soziale Sicherheit | 1'897'972.29 | 227'656.11 | 1'971'860.00 | 157'235.00 | 1'829'494.40 | 187'339.54 |
| | **Nettoaufwand** | | **1'670'316.18** | | **1'814'625.00** | | **1'642'154.86** |
| 6 | Verkehr und Nachrichtenübermittlung | 610'753.50 | 67'798.20 | 676'295.00 | 87'000.00 | 635'973.20 | 91'217.25 |
| | **Nettoaufwand** | | **542'955.30** | | **589'295.00** | | **544'755.95** |
| 7 | Umweltschutz und Raumordnung | 1'679'074.20 | 1'597'478.85 | 1'193'560.00 | 1'103'050.00 | 1'130'103.95 | 1'061'370.95 |
| | **Nettoaufwand** | | **81'595.35** | | **90'510.00** | | **68'733.00** |
| 8 | Volkswirtschaft | 2'871.50 | 94'196.85 | 4'460.00 | 95'000.00 | 2'722.15 | 90'278.35 |
| | **Nettoertrag** | **91'325.35** | | **90'540.00** | | **87'556.20** | |
| 9 | Finanzen und Steuern | 472'559.28 | 5'471'958.50 | 451'960.00 | 5'565'810.00 | 459'336.54 | 5'384'313.05 |
| | **Nettoertrag** | **4'999'399.22** | | **5'113'850.00** | | **4'924'976.51** | |

### 4.1.1 Kommentar

**Nettoabweichungen**

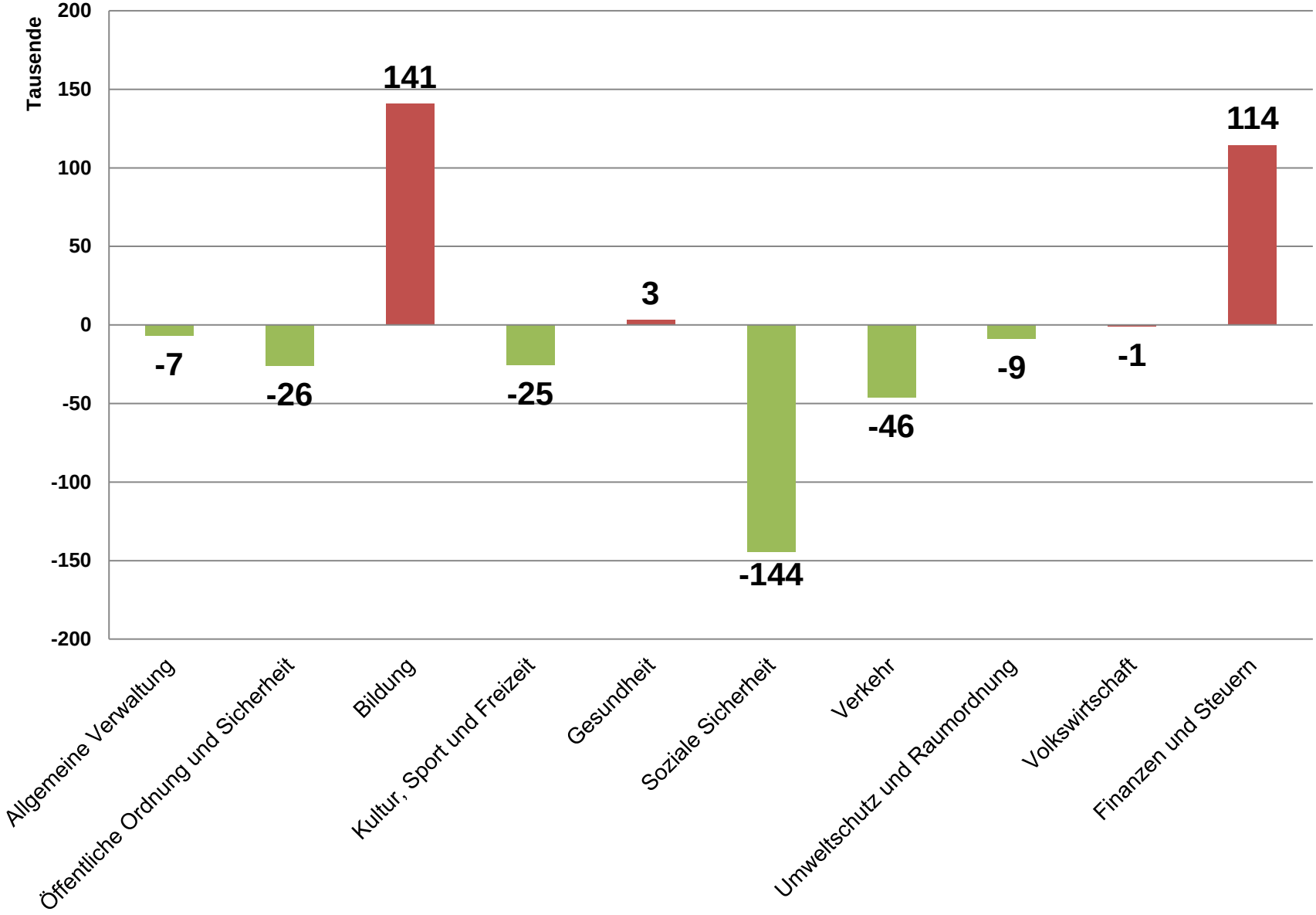

| | | Rechnung 2021 | | Budget 2021 | | Rechnung 2020 | |
|---|---|---|---|---|---|---|---|
| | | Aufwand | Ertrag | Aufwand | Ertrag | Aufwand | Ertrag |
| 0 | Allgemeine Verwaltung | 835'308.81 | 86'118.71 | 808'820.00 | 52'800.00 | 820'442.44 | 83'675.05 |
| | **Nettoaufwand** | | **749'190.10** | | **756'020.00** | | **736'767.39** |

Der Nettoaufwand der allgemeinen Verwaltung liegt um **0.90 % unter dem budgetierten Wert**.

Legislative — Die ausserordentliche Gemeindeversammlung vom März 2021 wurde nicht eingeplant und führte zu Fr. 7'100 Mehraufwand.

Exekutive — Die Entschädigungen der Arbeitsgruppe Schulraumentwicklung von rund Fr. 15’600 wurde nicht budgetiert.

Allgemeine Dienste — Die Überbrückung des Personalwechsels des Gemeindeverwalters wurde durch das Verwaltungsteam wahrgenommen. Die Löhne sind deshalb um Fr. 10'500 tiefer ausgefallen als budgetiert. Die erhaltenen Fallpauschalen für die Alimentenbevorschussung sind um Fr. 12'700 höher als angenommen.

| | | Rechnung 2021 | | Budget 2021 | | Rechnung 2020 | |
|---|---|---|---|---|---|---|---|
| | | Aufwand | Ertrag | Aufwand | Ertrag | Aufwand | Ertrag |
| 1 | Öffentliche Ordnung und Sicherheit, Verteidigung | 332'371.15 | 241'075.05 | 316'840.00 | 199'700.00 | 279'418.05 | 197'210.75 |
| | **Nettoaufwand** | | **91'296.10** | | **117'140.00** | | **82'207.30** |

Der Nettoaufwand der öffentlichen Sicherheit liegt um **22.06 % unter dem budgetierten Wert**.

Allg. Rechtswesen — Es wurden mehr Gebühren für Amtshandlungen im Baubewilligungswesen in Rechnung gestellt und die Vermessungskosten sind tiefer ausgefallen als budgetiert.

Feuerwehr — Die einseitige Spezialfinanzierung Feuerwehr wird nach Abschluss (Einlage oder Entnahme Spezialfinanzierung) dargestellt und beeinflusst daher das Nettoergebnis nicht. Die Feuerwehr schliesst effektiv um Fr. 14'588 schlechter ab als budgetiert, weil für die Unwettereinsätze mehr Feuerwehrsold ausbezahlt wurde.

| | | Rechnung 2021 | | Budget 2021 | | Rechnung 2020 | |
|---|---|---|---|---|---|---|---|
| | | Aufwand | Ertrag | Aufwand | Ertrag | Aufwand | Ertrag |
| 2 | Bildung | 2'510'255.22 | 636'703.23 | 2'184'810.00 | 452'100.00 | 2'381'658.28 | 558'948.35 |
| | **Nettoaufwand** | | **1'873'551.99** | | **1'732'710.00** | | **1'822'709.93** |

Der Nettoaufwand der Bildung liegt um **8.13 % über dem budgetierten Wert.**

Schule

Die Schulkosten an andere Gemeinden sind um rund Fr. 24‘400 höher ausgefallen als geplant, hauptsächlich weil mehr Seftiger Schülerinnen und Schüler in Wattenwil zur Schule gingen oder eine Quarta besuchten. Die Kantonsentschädigungen für die Lehrergehaltskosten der Schule Seftigen wurden zu tief budgetiert. Dafür wurden weniger Lehrmittel benötigt und einige Schulanlässe sind ausgefallen.

Schulliegenschaften

Die eingegangenen Unfalltaggelder decken den Stellvertretungsaufwand. Der Unterhalt für die Schulliegenschaften war um rund Fr. 59’000 höher als geplant, weil unvorhergesehene Reparaturen wegen Unwetterschäden vom Juni notwendig wurden. Diese werden jedoch über die Rückerstattungen aus Versicherungsleistungen neutralisiert.

Das Reglement für Vorfinanzierung von Investitionen im Verwaltungsvermögen sieht vor, dass 90 % des Ertragsüberschusses eingelegt werden. Diese Einlage von Fr. 186'341 war nicht geplant, weil ein Aufwandüberschuss erwartet wurde.

Tagesschule

Die Entschädigung des Kantons für die Tagesschule war höher als budgetiert, weil die anrechenbaren Stunden höher ausgefallen sind als bei der Budgetierung angenommen. Seit Einzug der Tagesschule in ein separates Gebäude wird ein Infrastrukturbetrag von Fr. 50'000 zu Gunsten der Schulliegenschaften intern verrechnet. Im Budget war dies noch nicht berücksichtigt.

Schulleitung

Das Budget wurde nicht ausgeschöpft, weil der Lehrerausflug nicht durchgeführt wurde.

| | | Rechnung 2021 | | Budget 2021 | | Rechnung 2020 | |
|---|---|---|---|---|---|---|---|
| | | Aufwand | Ertrag | Aufwand | Ertrag | Aufwand | Ertrag |
| 3 | Kultur, Sport und Freizeit, Kirche | 249'556.00 | 181'738.20 | 251'590.00 | 158'320.00 | 229'612.38 | 149'467.40 |
| | **Nettoaufwand** | | **67'817.80** | | **93'270.00** | | **80'144.98** |

Der Nettoaufwand im Bereich Kultur, Sport und Freizeit liegt um **27.29 % unter dem budgetierten Wert**.

Sporthalle

In der RAIFFEISEN Arena Gürbetal herrschte auch 2021 noch eingeschränkter Betrieb. Deshalb sind die Betriebskosten tiefer ausgefallen als budgetiert.

| | | Rechnung 2021 | | Budget 2021 | | Rechnung 2020 | |
|---|---|---|---|---|---|---|---|
| | | Aufwand | Ertrag | Aufwand | Ertrag | Aufwand | Ertrag |
| 4 | Gesundheit | 14'001.75 | | 10'820.00 | | 35'219.80 | 160.50 |
| | **Nettoaufwand** | | **14'001.75** | | **10'820.00** | | **35'059.30** |

Der Nettoaufwand im Bereich Gesundheit liegt um **29.41 % über dem budgetierten Wert**.

Schulgesundheitsdienst

Die schulärztlichen Untersuchungen sind höher als erwartet.

| | | Rechnung 2021 | | Budget 2021 | | Rechnung 2020 | |
|---|---|---|---|---|---|---|---|
| | | Aufwand | Ertrag | Aufwand | Ertrag | Aufwand | Ertrag |
| 5 | Soziale Sicherheit | 1'897'972.29 | 227'656.11 | 1'971'860.00 | 157'235.00 | 1'829'494.40 | 187'339.54 |
| | **Nettoaufwand** | | **1'670'316.18** | | **1'814'625.00** | | **1'642'154.86** |

Der Nettoaufwand der sozialen Sicherheit liegt um **7.95 % unter dem budgetierten Wert**.

Ergänzungsleistungen Der Beitrag an den Lastenausgleich Ergänzungsleistung ist um Fr. 5’942 tiefer gegenüber der Prognose des Kantons.

Alimente Sowohl die Bevorschussungen als auch die Rückerstattungen sind höher als erwartet. Der lastenausgleichsberechtigte Nettoaufwand beträgt lediglich Fr. 12’894 dank der guten Zahlungsmoral der Unterhaltspflichtigen.

Leistungen an Familien Die familienergänzende Kinderbetreuung wurde netto um rund Fr. 2'200 zu tief budgetiert, weil mehr Betreuungsgutscheine für die Tageseltern beantragt wurden.

Sozialhilfe Die Betriebsbeiträge an den Regionalen Sozialdienst Wattenwil sind um Fr. 21’307 tiefer als erwartet. Der Beitrag an den Lastenausgleich Sozialhilfe ist um Fr. 114’232 tiefer ausgefallen gegenüber der Prognose des Kantons.

| | | Rechnung 2021 | | Budget 2021 | | Rechnung 2020 | |
|---|---|---|---|---|---|---|---|
| | | Aufwand | Ertrag | Aufwand | Ertrag | Aufwand | Ertrag |
| 6 | Verkehr und Nachrichtenübermittlung | 610'753.50 | 67'798.20 | 676'295.00 | 87'000.00 | 635'973.20 | 91'217.25 |
| | **Nettoaufwand** | | **542'955.30** | | **589'295.00** | | **544'755.95** |

Der Nettoaufwand im Bereich Verkehr liegt um **7.86 % unter dem budgetierten Wert**.

Gemeindestrassen Es sind weniger Unterhaltsarbeiten angefallen und es wurden weniger Dienstleistungen von der RegioBV beansprucht.

Öffentlicher Verkehr Der Beitrag an den Lastenausgleich öffentlicher Verkehr ist um Fr. 25’883 tiefer ausgefallen gegenüber der Prognose des Kantons.

| | | Rechnung 2021 | | Budget 2021 | | Rechnung 2020 | |
|---|---|---|---|---|---|---|---|
| | | Aufwand | Ertrag | Aufwand | Ertrag | Aufwand | Ertrag |
| 7 | Umweltschutz und Raumordnung | 1'679'074.20 | 1'597'478.85 | 1'193'560.00 | 1'103'050.00 | 1'130'103.95 | 1'061'370.95 |
| | **Nettoaufwand** | | **81'595.35** | | **90'510.00** | | **68'733.00** |

Der Nettoaufwand im Bereich Umweltschutz und Raumordnung liegt um **9.85 % unter dem budgetierten Wert**.

Wasserversorgung Die Wasserversorgung schliesst um Fr. 7’484 besser ab.

| | |
|---|---|
| Abwasserentsorgung | Die Abwasserentsorgung schliesst um Fr. 30’685 besser ab. |
| Abfall | Die Abfallentsorgung schliesst um Fr. 6'949 besser ab. |
| Friedhof | Der Kostenanteil an den Friedhofbetrieb ist um Fr. 2’163 tiefer ausgefallen als bei der Budgetierung berücksichtigt. |
| Raumordnung | Weniger Honorare führten zu einer Besserstellung von rund Fr. 12'600 gegenüber dem Budget. |

| | | Rechnung 2021 | | Budget 2021 | | Rechnung 2020 | |
|---|---|---|---|---|---|---|---|
| | | Aufwand | Ertrag | Aufwand | Ertrag | Aufwand | Ertrag |
| 8 | Volkswirtschaft | 2'871.50 | 94'196.85 | 4'460.00 | 95'000.00 | 2'722.15 | 90'278.35 |
| | **Nettoertrag** | **91'325.35** | | **90'540.00** | | **87'556.20** | |

Der Nettoertrag der Volkswirtschaft liegt um **0.87 % über dem budgetierten Wert**.

| | | Rechnung 2021 | | Budget 2021 | | Rechnung 2020 | |
|---|---|---|---|---|---|---|---|
| | | Aufwand | Ertrag | Aufwand | Ertrag | Aufwand | Ertrag |
| 9 | Finanzen und Steuern | 472'559.28 | 5'471'958.50 | 451'960.00 | 5'565'810.00 | 459'336.54 | 5'384'313.05 |
| | **Nettoertrag** | **4'999'399.22** | | **5'113'850.00** | | **4'924'976.51** | |

Der Nettoertrag Finanzen und Steuern liegt um **2.24 % unter dem budgetierten Wert**.

| | |
|---|---|
| Steuern | Die Steuererträge sind um rund Fr. 227'000 besser ausgefallen als budgetiert. Bei den natürlichen Personen entsprechen die Einkommenssteuern inklusive Steuerteilungen dem Budget. Die Vermögenssteuern von natürlichen Personen mitsamt den Teilungen sind um rund Fr. 94’400 besser als erwartet. Bei den juristischen Personen sind die Gewinnsteuern inklusive der Teilungsansprüche um rund Fr. 8'000 tiefer als veranschlagt. Die Sondersteuern sind um rund Fr. 138'900 höher ausgefallen als budgetiert. |
| Finanzausgleich | Der Zuschuss aus dem Finanzausgleich ist um Fr. 3’521 tiefer als budgetiert. |
| Zinsen | Ein Darlehen von 0.5 Mio. konnte getilgt werden und somit sind die Zinsen der langfristigen Finanzverbindlichkeiten um Fr. 4’500 tiefer als budgetiert. Zudem sind die Vergütungszinsen bei den Steuern um rund Fr. 5'900 tiefer ausgefallen. |
| Abschluss | Im allgemeinen Haushalt resultiert nach Einlagen in die Vorfinanzierung für Investitionen in das Verwaltungsvermögen ein Ertragsüberschuss von Fr. 20'704.50, welcher als Einlage in die finanzpolitische Reserve fliesst. Budgetiert wurde eine Entnahme aus der finanzpolitischen Reserve von Fr. 300'000 und ein Aufwandüberschuss von Fr. 39'860. |

## 4.2 Investitionsrechnung

| | | Rechnung 2021 | | Budget 2021 | | Rechnung 2020 | |
|---|---|---|---|---|---|---|---|
| | | Aufwand | Ertrag | Aufwand | Ertrag | Aufwand | Ertrag |
| 0 | Allgemeine Verwaltung | 151'419.65 | | 55'000.00 | | | |
| | **Nettoausgaben/-einnahmen** | | **151'419.65** | | **55'000.00** | | |
| 1 | Öffentliche Ordnung und Sicherheit, Verteidigung | | | | | | |
| | **Nettoausgaben/-einnahmen** | | **0.00** | | **0.00** | | **0.00** |
| 2 | Bildung | 344'525.40 | 5'897.18 | 144'000.00 | | 1'333'266.80 | 10'889.20 |
| | **Nettoausgaben/-einnahmen** | | **338'628.22** | | **144'000.00** | | **1'322'377.60** |
| 3 | Kultur, Sport und Freizeit, Kirche | | | | | 47'722.90 | 9'151.57 |
| | **Nettoausgaben/-einnahmen** | | **0.00** | | **0.00** | | **38'571.33** |
| 4 | Gesundheit | | | | | | |
| | **Nettoausgaben/-einnahmen** | | **0.00** | | **0.00** | | **0.00** |
| 5 | Soziale Sicherheit | | | | | | |
| | **Nettoausgaben/-einnahmen** | | **0.00** | | **0.00** | | **0.00** |
| 6 | Verkehr und Nachrichtenübermittlung | 416'455.60 | 9'000.00 | 141'000.00 | | 307'478.75 | |
| | **Nettoausgaben/-einnahmen** | | **407'455.60** | | **141'000.00** | | **307'478.75** |
| 7 | Umweltschutz und Raumordnung | 106'486.30 | | 30'000.00 | | 419'507.35 | 36'000.00 |
| | **Nettoausgaben/-einnahmen** | | **106'486.30** | | **30'000.00** | | **383'507.35** |
| 8 | Volkswirtschaft | | | | | | |
| | **Nettoausgaben/-einnahmen** | | **0.00** | | **0.00** | | **0.00** |
| 9 | Finanzen und Steuern | 14'897.18 | 1'018'886.95 | | 370'000.00 | 56'040.77 | 2'107'975.80 |
| | **Nettoausgaben/-einnahmen** | **1'003'989.77** | | **370'000.00** | | **2'051'935.03** | |

# 5 Sachgruppen

## 5.1 Erfolgsrechnung

| | | Rechnung 2021 | | Budget 2021 | | Rechnung 2020 | |
|---|---|---|---|---|---|---|---|
| | | Aufwand | Ertrag | Aufwand | Ertrag | Aufwand | Ertrag |
| 30 | Personalaufwand | 1'379'739.05 | | 1'390'910.00 | | 1'310'619.40 | |
| 31 | Sach- und übriger Betriebsaufwand | 1'279'120.39 | | 1'257'435.00 | | 1'222'392.82 | |
| 33 | Abschreibungen Verwaltungsvermögen | 470'583.92 | | 480'860.00 | | 449'174.83 | |
| 34 | Finanzaufwand | 13'543.58 | | 25'300.00 | | 18'525.31 | |
| 35 | Einlagen in Fonds und Spezialfinanzierungen | 837'624.35 | | 325'300.00 | | 319'091.00 | |
| 36 | Transferaufwand | 4'285'496.94 | | 4'372'540.00 | | 4'230'567.95 | |
| 38 | Ausserordentlicher Aufwand | 224'826.42 | | | | 165'316.28 | |
| 39 | Interne Verrechnungen | 66'320.00 | | 4'620.00 | | 35'620.00 | |
| **3** | **Total Aufwand** | **8'557'254.65** | | **7'856'965.00** | | **7'751'307.59** | |
| 40 | Fiskalertrag | | 4'946'635.10 | | 4'714'600.00 | | 4'875'078.75 |
| 41 | Regalien und Konzessionen | | 89'911.00 | | 90'000.00 | | 87'930.00 |
| 42 | Entgelte | | 1'954'684.16 | | 1'351'600.00 | | 1'368'339.35 |
| 43 | Verschiedene Erträge | | 3'000.00 | | 1'000.00 | | 490.00 |
| 44 | Finanzertrag | | 189'370.15 | | 196'700.00 | | 244'335.75 |
| 45 | Entnahmen Fonds und Spezialfinanzierungen | | 161'816.50 | | 147'650.00 | | 100'954.15 |
| 46 | Transferertrag | | 1'046'253.29 | | 900'485.00 | | 999'324.29 |
| 48 | Ausserordentlicher Ertrag | | 146'733.50 | | 412'800.00 | | 91'908.90 |
| 49 | Interne Verrechnungen | | 66'320.00 | | 4'620.00 | | 35'620.00 |
| **4** | **Total Ertrag** | | **8'604'723.70** | | **7'819'455.00** | | **7'803'981.19** |
| 90 | Abschluss Erfolgsrechnung | 47'469.05 | | 14'050.00 | 51'560.00 | 52'673.60 | |
| **9** | **Abschluss Gesamthaushalt** | **47'469.05** | | **14'050.00** | **51'560.00** | **52'673.60** | |
| | **Total** | **8'604'723.70** | **8'604'723.70** | **7'871'015.00** | **7'871'015.00** | **7'803'981.19** | **7'803'981.19** |

## 5.2 Investitionsrechnung

| | | Rechnung 2021 | | Budget 2021 | | Rechnung 2020 | |
|---|---|---|---|---|---|---|---|
| | | Ausgaben | Einnahmen | Ausgaben | Einnahmen | Ausgaben | Einnahmen |
| 50 | Sachanlagen | 947'076.80 | | 291'000.00 | | 1'987'414.50 | |
| 51 | Investitionen auf Rechnung Dritter | | | | | | |
| 52 | Immaterielle Anlagen | 71'810.15 | | 79'000.00 | | 120'561.30 | |
| 54 | Darlehen | | | | | | |
| 55 | Beteiligungen und Grundkapitalien | | | | | | |
| 56 | Eigene Investitionsbeiträge | | | | | | |
| 57 | Durchlaufende Investitionsbeiträge | | | | | | |
| 5 | Total Ausgaben | 1'018'886.95 | | 370'000.00 | | 2'107'975.80 | |
| 60 | Übertrag Sachanlagen ins Finanzvermögen | | | | | | |
| 61 | Rückerstattungen | | 14'897.18 | | | | 20'040.77 |
| 62 | Abgang immaterielle Anlagen | | | | | | |
| 63 | Investitionsbeiträge für eigene Rechnung | | | | | | 36'000.00 |
| 64 | Rückzahlung von Darlehen | | | | | | |
| 65 | Übertragung von Beteiligungen | | | | | | |
| 66 | Rückzahlung eigener Investitionsbeiträge | | | | | | |
| 67 | Durchlaufende Investitionsbeiträge | | | | | | |
| 6 | Total Einnahmen | | 14'897.18 | | | | 56'040.77 |
| 59 | Übertrag an Bilanz | 14'897.18 | | | | 56'040.77 | |
| 69 | Übertrag an Bilanz | | 1'018'886.95 | | 370'000.00 | | 2'107'975.80 |
| | **Nettoinvestitionen** | **1'003'989.77** | | **370'000.00** | | **2'051'935.03** | |

# 6 Geldflussrechnung

## Gesamthaushalt

| Bezeichnung | 2021 | 2020 |
|---|---|---|
| **Geldfluss aus betrieblicher Tätigkeit** | | |
| Ertragsüberschuss / (-) Aufwandüberschuss | 47'469.05 | 52'673.60 |
| Abschreibungen Verwaltungsvermögen | 470'583.92 | 449'174.83 |
| Abschreibungen Investitionsbeiträge | 0.00 | 0.00 |
| Einlagen in das Eigenkapital | 224'826.42 | 165'316.28 |
| (-) Entnahmen aus dem Eigenkapital | -146'733.50 | -91'908.90 |
| Verluste aus Verkauf Finanzanlagen FV und Übertragung Finanzanlagen FV ins VV / (-) Gewinne aus Verkauf Finanzanlagen FV | 0.00 | 0.00 |
| Verluste aus Verkauf Sachanlagen FV und Übertragung Sachanlagen FV ins VV / (-) Gewinne aus Verkauf Sachanlagen FV | 0.00 | 0.00 |
| Wertberichtigungen Anlagen FV / (-) Wertberichtigungen Anlagen FV | 0.00 | -53'200.00 |
| Wertberichtigungen Darlehen/Beteiligungen VV | 0.00 | 0.00 |
| (-) Aufwertung VV | 0.00 | 0.00 |
| Abnahme/(-) Zunahme Forderungen | 101'121.24 | 432'899.47 |
| Abnahme/(-) Zunahme Vorräte | 0.00 | 0.00 |
| (-) Zunahme/Abnahme aktive Rechnungsabgrenzungen | -54'494.74 | 1'880'559.50 |
| Zunahme/(-) Abnahme Laufende Verbindlichkeiten | 84'590.70 | -216'003.60 |
| (-) Abnahme/Zunahme kurzfr. Rückstellungen | 0.00 | 0.00 |
| Zunahme/(-) Abnahme passive Rechnungsabgrenzungen | 31'823.87 | -19'300.85 |
| (-) Abnahme/Zunahme langfr. Rückstellungen | 0.00 | 0.00 |
| Zunahme/(-) Abnahme Spezialfinanzierungen im EK und Vorfinanzierungen | 675'807.85 | 218'136.85 |
| **Geldfluss aus betrieblicher Tätigkeit** | **1'434'994.81** | **2'818'347.18** |

| Bezeichnung | 2021 | 2020 |
|---|---|---|
| **Geldfluss aus Investitionstätigkeit** | | |
| Zahlungen für Nettoinv. Sachanlagen + Immat. Anlagen+ Investitionsbeiträge VV | -1'189'638.27 | -1'936'863.68 |
| (-) Auszahlungen für Darlehen/Beteiligungen VV | 0.00 | 0.00 |
| Einzahlung für Darlehen/Beteiligungen VV | 0.00 | 0.00 |
| (-) Kauf Sachanlagen FV | 0.00 | 0.00 |
| Verkauf Sachanlagen FV | 0.00 | 0.00 |
| (-) Investitionen Sachanlagen FV | 0.00 | 0.00 |
| (-) Kauf kurzfristige Finanzanlagen FV | 0.00 | 0.00 |
| Verkauf kurzfristige Finanzanlagen FV | 0.00 | 0.00 |
| (-) Kauf langfristige Finanzanlagen FV | 0.00 | 0.00 |
| Verkauf langfristige Finanzanlagen FV | 0.00 | 0.00 |
| **Geldfluss aus Investitionstätigkeit** | **-1'189'638.27** | **-1'936'863.68** |
| | | |
| **Geldfluss aus Finanzierungstätigkeit** | | |
| Zunahme/ (-) Abnahme Kontokorrente mit Dritten | 0.00 | 0.00 |
| Aufnahme kurzfristige Finanzverbindlichkeiten | 1'600'000.00 | 500'000.00 |
| (-) Rückzahlung kurzfristige Finanzverbindlichkeiten | -500'000.00 | -1'500'000.00 |
| Aufnahme langfristige Finanzverbindlichkeiten | 0.00 | 1'000'000.00 |
| (-) Rückzahlung langfristige Finanzverbindlichkeiten | -1'600'000.00 | -500'000.00 |
| (-) Abnahme/Zunahme Stiftungen, Legate, Zuwendungen im FK sowie Fonds im FK | -525.48 | -93'687.65 |
| **Geldfluss aus Finanzierungstätigkeit** | **-500'525.48** | **-593'687.65** |
| | | |
| **Total Geldfluss** | **-255'168.94** | **287'795.85** |
| Bestand Flüssige Mittel und kurzfristige Geldanlagen 1.1. | 1'803'963.83 | 1'516'167.98 |
| **Bestand Flüssige Mittel und kurzfristige Geldanlagen 31.12.** | **1'548'794.89** | **1'803'963.83** |
| *Kontrollrechnung: Differenz* | *0.00* | *0.00* |

# 7 Finanzkennzahlen

## 7.1 Gesamthaushalt

| Kennzahl | Jahresrech-nung 2021 | Ø Seftigen 2016-2020 | Ø BE Gde 2016-2020 | Kommentar/Interpretation |
|---|---|---|---|---|
| Nettoverschuldungsquotient (NVQ) | 5.97% | -4.26% | -36.4% | Nettoschulden / Direkte Steuern natürliche + juristische Personen + Finanzausgleich<br>geringe Nettoverschuldung |
| Selbstfinanzierungsgrad (SFG) | 126.69% | 78.28% | 88.1% | Selbstfinanzierung / Nettoinvestitionen<br>ideal |
| Zinsbelastungsanteil (ZBA) | 0.00% | -0.08% | 0.68% | Nettozinsaufwand / Laufender Ertrag<br>sehr tief |
| Bruttoverschuldungsanteil (BVA) | 48.20% | 56.31% | 101.8% | Bruttoschulden / Laufender Ertrag<br>Sehr gut |
| Investitionsanteil (INA) | 12.76% | 17.03% | 11.8% | Bruttoinvestitionen / Gesamtausgaben<br>mittlere Investitionstätigkeit |
| Kapitaldienstanteil (KDA) | 5.58% | 4.11% | 5.03% | Kapitaldienst / Laufender Ertrag<br>tragbare Belastung |
| Nettoschuld in Franken pro Einwohner (N/EW) | 133.35 | -94.32 | -957 | Nettoschuld / ständige Wohnbevölkerung<br>Geringe Verschuldung |
| Selbstfinanzierungsanteil (SFA) | 15.09% | 13.40% | 9.03% | Selbstfinanzierung / Laufender Ertrag<br>gut |
| Nettozinsbelastungsanteil (NZB) | 0.00% | -7.19 | -3.2% | Finanzaufwand netto / Steuerertrag<br>Keine Belastung |
| Massgebliches Eigenkapital pro Einwohner (MEK/EW) | 1'646.06 | 1'025.81 | 3’340 | Massgebliches Eigenkapital / ständige Wohnbevölkerung<br>geringes Eigenkapital |

## 7.2 Allgemeiner Haushalt

| Kennzahl | Jahresrechnung 2021 | Ø 6 Jahre | Kommentar/Interpretation |
|---|---|---|---|
| Selbstfinanzierungsgrad (SFG) | 57.25% | 113.35% | Selbstfinanzierung / Nettoinvestitionen |
| Bilanzüberschussquotient (BÜQ) | 21.40% | 21.08% | Bilanzüberschuss / Direkte Steuern natürliche + juristische Personen + Finanzausgleich |

## 7.3 Spezialfinanzierung Wasserversorgung

| Kennzahl | Jahresrechnung 2021 | Ø 6 Jahre | Kommentar/Interpretation |
|---|---|---|---|
| Selbstfinanzierungsgrad (SFG) | 100.00% | 82.61% | Selbstfinanzierung / Nettoinvestitionen<br>ideal |
| Kostendeckungsgrad (KDG) | 101.52% | 100.72% | Ertrag / Aufwand<br>Genügend, mittelfristig kein Handlungsbedarf |
| Werterhaltungsquote (WEQ) | 10.09% | 10.55% | Bestand Werterhalt / Wiederbeschaffungswert |

## 7.4 Spezialfinanzierung Abwasserentsorgung

| Kennzahl | Jahresrechnung 2021 | Ø 6 Jahre | Kommentar/Interpretation |
|---|---|---|---|
| Selbstfinanzierungsgrad (SFG) | 404.75% | 127.29% | Selbstfinanzierung / Nettoinvestitionen<br>ideal |
| Kostendeckungsgrad (KDG) | 102.59% | 101.69% | Ertrag / Aufwand<br>Kostendeckung gesichert, mittelfristig kein Handlungsbedarf |
| Werterhaltungsquote (WEQ) | 14.31% | 13.43% | Bestand Werterhalt / Wiederbeschaffungswert |

## 7.5 Spezialfinanzierung Abfall

| Kennzahl | Jahresrechnung 2021 | Ø 6 Jahre | Kommentar/Interpretation |
|---|---|---|---|
| Selbstfinanzierungsgrad (SFG) | 100.00% | 100.00% | Selbstfinanzierung / Nettoinvestitionen |
| Kostendeckungsgrad (KDG) | 109.90% | 110.28% | Ertrag / Aufwand<br>Kostendeckung gesichert, mittelfristig kein Handlungsbedarf. |
| Werterhaltungsquote (WEQ) | n.a. | n.a. | |

# 8 Antrag der Exekutive

Gemäss Art. 71 GG verabschiedet der Gemeinderat die Jahresrechnung 2021 der Einwohnergemeinde Seftigen:

| Beiträge in CHF | Aufwand | Ertrag |
|---|---|---|
| Gesamthaushalt * | 8'557'254.65 | 8'604'723.70 |
| **Ertragsüberschuss** | **47'469.05** | |
| Allgemeiner Haushalt * | 7'008'092.85 | 7'008'092.85 |
| Ertragsüberschuss | 0.00 | |
| SF Wasserversorgung | 620'028.95 | 629'463.40 |
| Ertragsüberschuss | 9'434.45 | |
| SF Abwasserentsorgung | 732'939.45 | 751'924.60 |
| Ertragsüberschuss | 18'985.15 | |
| SF Abfallentsorgung | 196'193.40 | 215'242.85 |
| Ertragsüberschuss | 19'049.45 | |

* Inklusive interne Verrechnungen (39) und (49) von Fr. 66'320

| **INVESTITIONSRECHNUNG** Beiträge in CHF | Ausgaben | Einnahmen |
|---|---|---|
| Gesamthaushalt | 1'018'886.95 | 14'897.18 |
| **Nettoinvestitionen** | | **1'003'989.77** |

| **NACHKREDITE** | |
|---|---|
| Gemäss separater Tabelle, zu beschliessen GV | 0.00 |

**Antrag**

Der Gemeindeversammlung wird beantragt, die Jahresrechnung 2021 zu genehmigen.

Seftigen, 4. April 2022

Einwohnergemeinde Seftigen

| | | |
|---|---|---|
| Urs Indermühle | Roger Feller | Andrea Giger |
| Gemeindepräsident | Gemeindeverwalter | Finanzverwalterin |

# 9 Bestätigungsbericht

FANKHAUSER & PARTNER AG
Treuhand und Beratung

Dienstleistungen für Gemeinden
KMU und Private

## Bericht des Rechnungsprüfungsorgans der Einwohnergemeinde Seftigen zur Jahresrechnung 2021

**An die Gemeindeversammlung Seftigen**

Als Rechnungsprüfungsorgan haben wir die Jahresrechnung der Einwohnergemeinde Seftigen, bestehend aus Berichterstattung, Bilanz, Erfolgsrechnung, Investitionsrechnung, Geldflussrechnung und Anhang für das am 31. Dezember 2021 abgeschlossene Rechnungsjahr geprüft. Die Prüfungsarbeiten wurden am 04.04.2022 beendet.

***Verantwortung des Gemeinderates Seftigen***

Der Gemeinderat ist für die Aufstellung der Jahresrechnung in Übereinstimmung mit den kantonalen und kommunalen gesetzlichen Vorschriften verantwortlich. Diese Verantwortung beinhaltet die Ausgestaltung, Implementierung und Aufrechterhaltung eines internen Kontrollsystems mit Bezug auf die Aufstellung der Jahresrechnung, die frei von wesentlichen falschen Angaben als Folge von Verstössen oder Irrtümern ist. Darüber hinaus ist der Gemeinderat für die Anwendung sachgemässer Rechnungslegungsmethoden sowie die Vornahme angemessener Schätzungen verantwortlich.

***Verantwortung des Rechnungsprüfungsorgans Fankhauser & Partner AG***

Unsere Verantwortung ist es, aufgrund unserer Prüfung ein Prüfungsurteil über die Jahresrechnung abzugeben. Wir haben unsere Prüfung in Übereinstimmung mit den gesetzlichen Vorschriften und der Arbeitshilfe für Rechnungsprüfungsorgane (AH RPO, Ausgabe 2016) vorgenommen. Die Prüfung haben wir so zu planen und durchzuführen, dass wir hinreichende Sicherheit gewinnen, ob die Jahresrechnung frei von wesentlichen falschen Angaben ist.
Eine Prüfung beinhaltet die Durchführung von Prüfungshandlungen zur Erlangung von Prüfungsnachweisen für die in der Jahresrechnung enthaltenen Wertansätze und sonstigen Angaben. Die Auswahl der Prüfungshandlungen liegt im pflichtgemässen Ermessen des Prüfers. Dies schliesst eine Beurteilung der Risiken wesentlicher falscher Angaben in der Jahresrechnung als Folge von Verstössen oder Irrtümern ein. Bei der Beurteilung dieser Risiken berücksichtigt der Prüfer das interne Kontrollsystem, soweit es für die Aufstellung der Jahresrechnung von Bedeutung ist, um die den Umständen entsprechenden Prüfungshandlungen festzulegen, nicht aber um ein Prüfungsurteil über die Wirksamkeit des internen Kontrollsystems abzugeben. Die Prüfung umfasst zudem die Beurteilung der Angemessenheit der angewandten Rechnungslegungsmethoden, der Plausibilität der vorgenommenen Schätzungen sowie eine Würdigung der Gesamtdarstellung der Jahresrechnung. Wir sind der Auffassung, dass die von uns erlangten Prüfungsnachweise eine ausreichende und angemessene Grundlage für unser Prüfungsurteil bilden.

***Prüfungsurteil***

Nach unserer Beurteilung entspricht die Jahresrechnung für das am 31. Dezember 2021 abgeschlossene Rechnungsjahr den kantonalen und kommunalen gesetzlichen Vorschriften.

***Berichterstattung aufgrund weiterer gesetzlicher Vorschriften***

Wir bestätigen, dass wir die Anforderungen an die Befähigung gemäss Art. 123 GV und die besonderen Voraussetzungen gemäss Art. 124 GV erfüllen und keine mit unserer Unabhängigkeit nicht vereinbare Sachverhalte vorliegen. Wir beantragen, die Jahresrechnung per 31. Dezember 2021 mit Aktiven und Passiven von CHF 13'187'058.38 und einem Ertragsüberschuss des Gesamthaushalts von CHF 47'469.05 zu genehmigen.

Huttwil, 04.04.2022

Das Rechnungsprüfungsorgan
**Fankhauser & Partner AG**

.....
Leitender Revisor

Bahnhofstrasse 39 4950 Huttwil Tel. 062 962 33 55 Fax 062 962 33 56 www.fankhauser-partner.ch

# 10 Genehmigung der Jahresrechnung

Das beschlussfassende Organ der Einwohnergemeinde Seftigen hat die Jahresrechnung 2021 am 13. Juni 2022 gemäss dem vorstehenden Antrag des Gemeinderates vom 4. April 2022 genehmigt.

Seftigen, 13. Juni 2022

Einwohnergemeinde Seftigen

| | |
|---|---|
| Urs Indermühle | Roger Feller |
| Gemeindepräsident | Gemeindeschreiber |

# 11 Anhang

## 11.1 Regelwerk

### 11.1.1 Angewendetes Regelwerk

Der Rechnungsabschluss der Gemeinde Seftigen ist in Übereinstimmung mit den geltenden kantonalen gesetzlichen Grundlagen erstellt worden.

- Gemeindegesetz (GG, BSG 170.11)
- Gemeindeverordnung (GV, BSG 170.111)
- Direktionsverordnung über den Finanzhaushalt der Gemeinden (FHDV, BSG 170.511)

Diese orientieren sich gemäss Art. 70 Absatz 1 GG am Harmonisierten Rechnungslegungsmodell für die Kantone und Gemeinden, HRM2, laut Handbuch der Konferenz der Kantonalen Finanzdirektoren. Die kantonalen Bestimmungen weichen in einzelnen Bereichen von den Empfehlungen des HRM2 ab. Das Amt für Gemeinden und Raumordnung stellt eine Auflistung dieser Ausnahmen zur Verfügung.

### 11.1.2 Bewertung Finanzvermögen

Vermögenswerte im Finanzvermögen werden bilanziert, wenn sie einen künftigen Nutzen erbringen und ihr Wert verlässlich ermittelt werden kann. Sie werden bei erstmaliger Bilanzierung zu Anschaffungs- bzw. Herstellungskosten bilanziert. Entstehen der Gemeinde keine Kosten, wird zum Verkehrswert zum Zeitpunkt des Zugangs bilanziert. Folgebewertungen erfolgen zum Verkehrswert am Bilanzstichtag, wobei eine systematische Neubewertung bei Liegenschaften mit Ausnahme von Baurechten alle fünf Jahre oder bei Änderung des amtlichen Werts, bei allen anderen Vermögenswerten jährlich erfolgt. Die Bilanzwerte sind bei eingetretenen dauerhaften Wertminderungen oder Verlusten sofort zu berichtigen.

Das Finanzvermögen wurde gemäss Anhang 1 der GV wie folgt bewertet:

| Art des Finanzvermögens | Bewertungsmethode | Letztmalige Bewertung | Einlage* | Entnahmen |
|---|---|---|---|---|
| BLS AG 8 Namenaktien | Bruttosteuerwert | 01.01.2016 | 3.40 | 0.00 |
| Raiffeisenbank 1 Genossenschaftsanteil | Bruttosteuerwert | 01.01.2016 | 0.00 | 0.00 |
| Thurnenmoos, Burgistein Parzelle 736 | Fläche x Preis/m2 | 01.01.2016 | 60‘126.00 | 0.00 |
| Allmend Seftigen Parzelle 640 | Fläche x Preis/m2 | 01.01.2016 | 0.00 | 0.00 |
| Fischrecht Müsche 1/5 Anteil | Verkehrswert (alternativ) | 01.01.2016 | 0.00 | 0.00 |
| Uraltes Schulhaus | Amtlicher Wert x Faktor 1.4 | 31.12.2020 | 57‘595.90 | 0.00 |
| Chefeli | Amtlicher Wert x Faktor 1.4 | 31.12.2020 | 9‘200.35 | 0.00 |

* Entspricht der Einlage in Neubewertungsreserve einmalig beim ersten Rechnungsabschluss nach Einführung von HRM2.

### 11.1.3 Bewertung Verwaltungsvermögen

Vermögenswerte im Verwaltungsvermögen werden bilanziert, wenn sie einen künftigen mehrjährigen öffentlichen Nutzen hervorbringen und ihr Wert verlässlich ermittelt werden kann. Sie werden zu Anschaffungs- bzw. Herstellkosten nach der Nettomethode bilanziert und nach der definierten Nutzungsdauer linear abgeschrieben. Entstehen der Gemeinde keine Kosten, wird zum Verkehrswert zum Zeitpunkt des Zugangs bilanziert. Die Bilanzwerte sind bei eingetretenen dauerhaften Wertminderungen oder Verlusten sofort zu berichtigen. Die geltenden Anlagekategorien und Nutzungsdauern sind in Anhang 2 GV umschrieben.

### 11.1.4 Aktivierungsgrenzen

| | |
|---|---|
| Allgemeiner Haushalt | 20‘000.00 |
| Spezialfinanzierung Wasserversorgung | 20‘000.00 |
| Spezialfinanzierung Abwasserentsorgung | 20‘000.00 |
| Spezialfinanzierung Abfallentsorgung | 20'000.00 |

### 11.1.5 Bestehendes Verwaltungsvermögen

Seit dem Übergang auf HRM2 im Jahr 2016, wird das bestehende Verwaltungsvermögen linear über 16 Jahre abgeschrieben. Davon ausgenommen sind die Positionen gemäss Ziffer 4.1.3 der Übergangsbestimmungen der GV.

| | |
|---|---|
| Total Verwaltungsvermögen per 31.12.2015 | 3‘515‘411.05 |
| ./. Darlehen und Beteiligungen VV | -8‘001.00 |
| ./. Investitionen für Anlagen im Bau | 0.00 |
| ./. VV Wasser und Abwasser | 0.00 |
| **Bestehendes Verwaltungsvermögen** | **3‘507‘410.05** |

Per Ende 2015 befanden sich keine Anlagen im Bau respektive die Buchwerte aus projekt- und raumplanerischen Ausgaben wurden mit den übrigen Abschreibungen noch vollständig abgeschrieben.

## 11.2 Grundlagen der Jahresrechnung

Als Grundlage für die Jahresrechnung 2021 dienten das Budget 2021 und die Vorjahresrechnung 2020.

Genehmigung/Prüfung:

| | Budget 2021 | Rechnung 2020 |
|---|---|---|
| Gemeinderat | 12.10.2020 | 12.04.2021 |
| Bestätigungsbericht Rechnungsprüfungsorgan | | 14.04.2021 |
| Gemeindeversammlung / Urne | 23.11.2020 | 31.05.2021 |

## 11.3 Eigenkapitalnachweis

in Tausend CHF

| Eigenkapital per 01.01.2021 | | | Veränderungsnachweis Erhöhung (+) durch | | | Reduktion (-) durch | | | Eigenkapital per 31.12.2021 | | |
|---|---|---|---|---|---|---|---|---|---|---|---|
| | | CHF | | | CHF | | | CHF | | | CHF |
| **29** | **Eigenkapital** | **8'104** | | | **1'110** | | | **-309** | **29** | **Eigenkapital** | **8'905** |
| 290 | Verpflichtungen (+) bzw. Vorschüsse (-) gegenüber Spezialfinanzierungen | 949 | | Einlagen in SF EK | 47 | | Entnahmen aus SF EK | -30 | 290 | Verpflichtungen (+) bzw. Vorschüsse (-) gegenüber Spezialfinanzierungen | 966 |
| *29000* | *SF Feuerwehr einseitig* | *58* | *3510.00* | | | *4510.00* | | *-30* | *29000* | *SF Feuerwehr einseitig oder* | *28* |
| *29001* | *SF Wasserversorgung* | *323* | *9010.00* | | *9* | *9011.00* | | | *29001* | *SF Wasserversorgung* | *333* |
| *29002* | *SF Abwasserentsorgung* | *393* | *9010.00* | | *19* | *9011.00* | | | *29002* | *SF Abwasserentsorgung* | *412* |
| *29003* | *SF Abfall* | *174* | *9010.00* | | *19* | *9011.00* | | | *29003* | *SF Abfall* | *193* |
| 293 | Vorfinanzierungen | 5'628 | | Einlagen in Vorfinanzierungen EK | 1'024 | | Entnahmen aus Vorfinanzierungen des EK | -239 | 293 | Vorfinanzierungen | 6'413 |
| 29300 | Vorfinanzierung Kita/TAS | 928 | | | | | | -73 | | | *855* |
| 29300 | Vorfinanzierung Werterhalt VV | 922 | | | 186 | | | -35 | | | *1'074* |
| *29301* | *Wasserversorgung Werterhalt* | *1'120* | *3510.xx* | | *394* | *4510.xx* | | *-38* | *29301* | *Wasserversorgung Werterhalt* | *1'476* |
| *29302* | *Abwasserentsorgung Werterhalt* | *2'658* | *3510.xx* | | *444* | *4510.xx* | | *-94* | *29302* | *Abwasserentsorgung Werterhalt* | *3'008* |
| 294 | Reserven | 397 | | Einlagen | 21 | | Entnahmen | 0 | 294 | Reserven | 418 |
| *29400* | *Zusätzliche Abschreibungen* | *397* | *3894.xx* | | 21 | *4894.xx* | | | *29400* | *Zusätzliche Abschreibungen* | *418* |
| 296 | Neubewertungsreserve Finanzvermögen | 127 | | Einlagen | 18 | | Entnahmen | -40 | 296 | Neubewertungsreserve Finanzvermögen | 105 |
| *29600* | *Neubewertungsreserve FV* | *127* | *3896.xx* | | | *4896.xx* | | *-40* | *29600* | *Neubewertungsreserve FV* | *87* |
| *29601* | *Schwankungsreserve* | *0* | *3896.xx* | | 18 | *4896.xx* | | 0 | *29601* | *Schwankungsreserve* | *18* |
| 298 | Übriges Eigenkapital | 0 | 3898 | Einlagen übriges Eigenkapital | | 4898 | Entnahmen übriges Eigenkapital | 0 | 298 | Übriges Eigenkapital | *0* |
| 299 | Bilanzüberschuss/-Fehlbetrag | 1'003 | 2990 | **Jahresergebnis Überschuss (+) Defizit (-)** | | | | | 299 | Bilanzüberschuss/-Fehlbetrag | 1'003 |

## 11.4 Rückstellungsspiegel

**205 Kurzfristige Rückstellungen**

| Konto | Bezeichnung | Buchwert 01.01.2021 | Veränderung | | | Buchwert 31.12.2021 | Kommentar |
|---|---|---|---|---|---|---|---|
| | | | Bildung | Verwendung | Auflösung | | |
| | keine | | | | | 0.00 | |

**208 Langfristige Rückstellungen**

| Konto | Bezeichnung | Buchwert 01.01.2021 | Veränderung | | | Buchwert 31.12.2021 | Kommentar |
|---|---|---|---|---|---|---|---|
| | | | Bildung | Verwendung | Auflösung | | |
| | | | | | | 0.00 | |

| | | | | | |
|---|---|---|---|---|---|
| **Total kurzfristige Rückstellungen** | 0.00 | 0.00 | 0.00 | 0.00 | 0.00 |
| **Total langfristige Rückstellungen** | 0.00 | 0.00 | 0.00 | 0.00 | 0.00 |
| **Total Rückstellungen** | **0.00** | **0.00** | **0.00** | **0.00** | **0.00** |

## 11.5 Beteiligungsspiegel

| Name, Sitz<br>Rechtsform | Tätigkeitsgebiet | Nominalka-<br>pital (100%) | Eigentums-<br>anteil | Stimmanteil<br>- E: Exekutive<br>- L: Legislative | Wesentliche<br>Beteiligte | Buchwert<br>per 31.12. | Anschaffungs-<br>wert | Wesentliche<br>Beteiligungen<br>der Organisation | Rechnungslegungs-<br>norm; Aussage zur<br>Jahresrechnung | Zahlungsströme<br>Berichtsjahr | Spezifische<br>Risiken |
|---|---|---|---|---|---|---|---|---|---|---|---|
| **Gemeindeeigene Unternehmen (Anstalten) gem. Art. 64 Abs. 1 Bst. b GG** | | | | | | | | | | | |
| keine | | | | | | | | | | | |
| **Öffentlich-rechtliche Organisationen der interkommunalen Zusammenarbeit (Gemeindeverbände, Anstalten etc.)*** | | | | | | | | | | | |
| Gemeindeverband ARA Region Gürbetal, Kaufdorf, Verband | Abwasserreinigung | | | E: 1 Mitglied<br>L: 1 Delegierte/r mit 5 Stimmen | diverse Gemeinden | | | | HRM2 Aufwandüberschuss gemäss Kostenteiler | 162'041 | Haftung mit Verbandsvermögen |
| Gemeindeverband acht Holzgemeinden Obergurnigel, Thierachern, Verband | Waldbewirtschaftung | | | L: 1 Delegierte/r mit 6 Stimmen | diverse Gemeinden | | | | HRM2, Aufwandüberschuss gemäss Kostenteiler | 0 | Haftung mit Verbandsvermögen |
| Gemeindeverband Wasserversorgung Blattenheid, Uttigen, Verband | Wasserversorgung | | | E: 1 Mitglied<br>L: 1 Delegierte/r mit 5 Stimmen | diverse Gemeinden | | | | HRM2, Aufwandüberschuss gemäss Kostenteiler | 140'722 | Haftung mit Verbandsvermögen |
| Gemeindeverband Thuner Amtsanzeiger, Thun, Verband | Herausgabe des Amtsanzeiger als amtliches Publikationsorgan | | | L: 1 Delegierte/r | diverse Gemeinden | | | | HRM2, Beitrag gemäss Kostenteiler | -10'000 | Haftung mit Verbandsvermögen |
| Wasserbauverband untere Gürbe und Müsche, Belp, Verband | Wasserbau | | | L: 1 Delegierte/r | diverse Gemeinden | | | | HRM1, Aufwandüberschuss gemäss Kostenteiler | 16'030 | Haftung mit Verbandsvermögen |
| **Juristische Personen des Privatrechts*** | | | | | | | | | | | |
| AVAG Thun, Thun | Kehrichtverwertung | 3'400'000 | 10'000 | L: 1 Delegierte/r | diverse Gemeinden | 8'000 | | | OR, AG | Sackgeb. 80'184<br>Verwertung 81'852 | Aktienkapital |
| Entwicklungsraum Thun (ERT), Thun Verein | Fördert die Region als soziale, wirtschaftliche und ökologische Gemeinschaft. | | | L: 1 Delegierte/r | diverse Gemeinden | | | | OR, Verein, Mitgliederbeitrag | 7'571 | Haftung mit Vereinsvermögen |
| Verband bernische Gemeinden, Bern, Verein | Unterstützung Wahrung Gemeindeautonomie, vertritt Interessen der bernischen Gemeinden | | | L: 1 Delegierte/r | diverse Gemeinden | | | | OR, Verein, Mitgliederbeitrag | 1'714 | Haftung mit Vereinsvermögen |
| Schweizerischer Gemeindeverband, Bern, Verein | Fördert Interessen der Schweizer Gemeinden. Wahrung Autonomie und Selbstverwaltungs-fähigkeit | | | L: 1 Delegierte/r | diverse Gemeinden | | | | OR, Verein, Mitgliederbeitrag | 600 | Haftung mit Vereinsvermögen |
| Regionale Verkehrskonferenz Oberland-West, Thun, Verein | Interessen Gemeinden im öffentlichen Verkehr | | | L: 1 Delegierte/r | diverse Gemeinden | | | | OR, Verein, Mitgliederbeitrag | 1'632 | Haftung mit Vereinsvermögen |
| Kantonale Planungsgruppe Bern KPG | Beratung Raumplanung, Baurecht, Umweltschutz, Finanzhaushalt | | | L: 1 Delegierte/r | diverse Gemeinwesen | | | | OR, Verein, Mitgliederbeitrag | 1'100 | Haftung mit Vereinsvermögen |
| Gemeindeverband Kulturförderung Verwaltungskreis Thun, Thun | Kulturförderung | | | L: 1 Delegierte/r mit 2 Stimmen | Stadt Thun, Mitgliedergemeinden | | | | HRM2, Aufwandüberschuss gemäss Kostenteiler | 9'687 | Haftung mit Verbandsvermögen |
| Musikschule der Region Gürbetal, Belp, Verein | Musikschule | | | L: 1 Delegierte/r | diverse Gemeinwesen | | | | OR, Verein<br>Kostenanteil gemäss Schulreglement | 57'192 | |
| **Mitgliedschaften in einfachen Gesellschaften, Kollektiv- und Kommanditgesellschaften*** | | | | | | | | | | | |
| keine | | | | | | | | | | | |

## 11.5 Beteiligungsspiegel

| Name, Sitz<br>Rechtsform | Tätigkeitsgebiet | Nominalka-<br>pital (100%) | Eigentums-<br>anteil | Stimmanteil<br>- E: Exekutive<br>- L: Legislative | Wesentliche<br>Beteiligte | Buchwert<br>per 31.12. | Anschaffungs-<br>wert | Wesentliche<br>Beteiligungen<br>der Organisation | Rechnungslegungs-<br>norm; Aussage zur<br>Jahresrechnung | Zahlungsströme<br>Berichtsjahr | Spezifische<br>Risiken |
|---|---|---|---|---|---|---|---|---|---|---|---|
| **Vertragliche Beziehungen zur Erfüllung von Gemeindeaufgaben*** | | | | | | | | | | | |
| Einwohnergemeinde Wattenwil, Regionale Bauverwaltung | Bauverwaltung | | | E: 1 Vorsitz, 1 Mitglied in GL (Kommission Wattenwil) | Trägergemeinden Wattenwil und Seftigen, diverse Anschlussgemeinden | | | 1/3 Anteil an Aufwand- oder Ertragsüber-schuss | HRM2, Sockelbeitrag und nach Stundenaufwand effektiver Leistungsbezug | 143'678 | ohne Gewinnverteilung |
| Einwohnergemeinde Wattenwil, Regionaler Sozialdienst Wattenwil | Sozialdienst | | | E: 1 Mitglied KRSB (Kommission Wattenwil) | Sitzgemeinde Wattenwil, diverse Anschlussgemeinden | | | | HRM2, Aufwandüberschuss gemäss Kostenteiler | 18'481 | |
| Einwohnergemeinde Wattenwil, AHV-Zweigstelle Wattenwil | AHV-Zweigstelle | | | | Sitzgemeinde Wattenwil, diverse Anschlussgemeinden | | | | HRM2, Aufwandüberschuss gemäss Kostenteiler | 25'425 | |
| Einwohnergemeinde Wattenwil, Oberstufenschule Wattenwil und Zuweisungsregion | Sekundarschule und besondere Massnahmen | | | E: 2 Mitglieder Oberstufen-kommission Wattenwil | Sitzgemeinde Wattenwil, diverse Anschlussgemeinden | | | | HRM2, Aufwandüberschuss gemäss Kostenteiler Basis Schülerzahlen | 576'145 | |
| Einwohnergemeinde Uetendorf, Zivilschutzorganisation Thun-Westamt | Zivilschutz | | | E: 1 Mitglied Zivilschutz-kommission Region Thun-Westamt | Sitzgemeinde Uetendorf, diverse Anschlussgemeinden | | | | HRM2, Aufwandüberschuss gemäss Kostenteiler | 22'731 | |
| Einwohnergemeinde Burgistein, Regionale Kadaversammelstelle | Betrieb einer regionalen Kadaversammelstelle | | | | Vertragsgemeinden | | | | HRM2, Aufwandüberschuss gemäss Kostenteiler | 3'656 | |
| Einwohnergemeinde Gurzelen, Friedhof Gurzelen | Betrieb Friedhof | | | E: 2 Mitglieder Friedhofkommissi on Gurzelen | Gurzelen und Seftigen | | | | HRM2, Aufwandüberschuss gemäss Kostenteiler | 35'837 | |
| Verein Jugendwerk, Münchenbuchsee | Jugendarbeit Gurzelen-Seftigen | | | | Kirchgemeinde Gurzelen-Seftigen, Einwohnergemeinde Gurzelen und Seftigen | | | | Selbstkostenanteil | Selbstkostenanteil Total 14'995.00, davon Anteil Seftigen 2'160.00 | |

*s. Art. 32 g Bst. b-e FHDV

Es sind nur für die Gemeinde wesentliche Beteiligungen aufgeführt.

## 11.6 Gewährleistungsspiegel

| Name, Sitz, Rechtsform | Eigentümer<br>wesentliche Miteigentümer | Angaben zu den gesicherten Leistungen<br>Art, Betrag, Verfall, Zinsangaben usw.) | Zahlungsströme<br>im Berichtsjahr | Spezifische zusätzliche Angaben |
|---|---|---|---|---|
| **Privatrechtliche Unternehmen (nach OR/ZGB)** | | | | |
| PK Previs, Bern, Stiftung | Versicherte | Nachschusspflicht bei Unterdeckung,<br>Sanierungsmassnahmen je nach Deckungsgrad | Prämien | Deckungsgrad per 31.12.2020: 105% |
| Wärmeverbund Burgistein/Seftigen GmbH | | Gemeindebürgschaft von Fr. 50'000 | | Restlaufzeit Bürgschaft |
| Moonliner, Nachtlinengesellschaft, Bern | | Defizitgarantien von Fr. 2'680 und Fr. 2997 | 1'206 | Moonliner Linien, ab 2022 neue Finanzierung<br>Auflösung Vertrag mit Defizitgarantien |
| | | | | |
| **Öffentlich-rechtliche Unternehmen (nach Gemeindegesetz)** | | | | |
| keine | | | | |
| **Öffentlich-rechtliche Verträge** | | | | |
| keine | | | | |
| **Weitere Verpflichtungen (Altlasten, Leasing usw.)** | | | | |
| Gemeindeanteil Lastenausgleich Sozialhilfe,<br>Ergänzungsleistung und Familienzulagen, Kanton Bern | | Anteil 2021 ca. Fr. 1'650'000 | | auf freiwillige periodengerechte Abgrenzung wurde verzichtet. |

# 11.7.1 Anlagespiegel Finanzvermögen

""

| | Anschaffungskosten | | | | | kumulierte Wertberichtigungen | | | | | Buchwerte | | |
|---|---|---|---|---|---|---|---|---|---|---|---|---|---|
| | AW per 1.1.2021 | Zuwachs/ Zugänge | Abgänge | Umglieder-ungen | AW per 31.12.2021 | Stand per 1.1.2021 | Wert-minder. | Aufwert-ungen | Umglieder-ungen | Stand per 31.12.2021 | BW netto 31.12.2021 | davon in Leasing | Versich. werte |
| **108 Finanzvermögen** | **302'000.00** | **0.00** | **0.00** | **0.00** | **302'000.00** | **53'200.00** | **0.00** | **0.00** | **0.00** | **53'200.00** | **355'200.00** | | |
| **Sachanlagen** | | | | | | | | | | | | | |
| 1080 Grundstücke unüberbaut | 98'300.00 | 0.00 | 0.00 | 0.00 | 98'300.00 | 0.00 | 0.00 | 0.00 | 0.00 | 0.00 | 98'300.00 | | |
| 1084 Gebäude Finanzvermögen (entwidmet) | 203'700.00 | 0.00 | 0.00 | 0.00 | 203'700.00 | 53'200.00 | 0.00 | 0.00 | 0.00 | 53'200.00 | 256'900.00 | | |

# Anlagespiegel Sachanlagen Verwaltungsvermögen

""

| | Anschaffungskosten | | | | | kumulierte ordentliche Abschreibungen | | | | | Buchwerte | | |
|---|---|---|---|---|---|---|---|---|---|---|---|---|---|
| | AW per 1.1.2022 | Zuwachs/ Zugänge | Abgänge | Umglieder. | AW per 31.12.2022 | Stand per 1.1.2022 | Planm. Abschr. | Aus.plan. Abschr. | Wertkorr. | Stand per 31.12.2022 | BW netto 31.12.2022 | davon in Leasing | Versich. werte |
| **140 Sachanlagen Verwaltungsvermögen** | **7'298'268.75** | **87'124.30** | **0.00** | **0.00** | **7'385'393.05** | **-695'710.15** | **0.00** | **0.00** | **0.00** | **-695'710.15** | **6'689'682.90** | | |
| 1401 Strassen/Verkehrwege | 1'001'730.15 | 16'155.00 | 0.00 | 0.00 | 1'017'885.15 | -131'826.15 | 0.00 | 0.00 | 0.00 | -131'826.15 | 886'059.00 | | |
| 1402 Wasserbau | 0.00 | 0.00 | 0.00 | 0.00 | 0.00 | 0.00 | 0.00 | 0.00 | 0.00 | 0.00 | 0.00 | | |
| 1403 Tiefbauten übrige | 2'031'460.80 | 0.00 | 0.00 | 0.00 | 2'031'460.80 | -89'614.80 | 0.00 | 0.00 | 0.00 | -89'614.80 | 1'941'846.00 | | |
| 1404 Hochbauten | 4'115'483.15 | 969.30 | 0.00 | 0.00 | 4'116'452.45 | -439'730.15 | 0.00 | 0.00 | 0.00 | -439'730.15 | 3'676'722.30 | | |
| 1406 Mobilien | 87'386.05 | 70'000.00 | 0.00 | 0.00 | 157'386.05 | -34'539.05 | 0.00 | 0.00 | 0.00 | -34'539.05 | 122'847.00 | | |
| 1407 Anlagen im Bau | 62'208.60 | 0.00 | 0.00 | 0.00 | 62'208.60 | 0.00 | 0.00 | 0.00 | 0.00 | 0.00 | 62'208.60 | | |
| **149 Total Bestehendes Verwaltungsvermögen** | **3'507'410.05** | **0.00** | **0.00** | **0.00** | **3'507'410.05** | **-1'315'282.05** | **0.00** | **0.00** | **0.00** | **-1'315'282.05** | **2'192'128.00** | | |
| 149 Total Bestehendes Verwaltungsvermögen | 3'507'410.05 | 0.00 | 0.00 | 0.00 | 3'507'410.05 | -1'315'282.05 | 0.00 | 0.00 | 0.00 | -1'315'282.05 | 2'192'128.00 | | |

# Anlagespiegel Übriges Verwaltungsvermögen

""

| | Anschaffungskosten | | | | | kumulierte ordentliche Abschreibungen | | | | | Buchwerte | | |
|---|---|---|---|---|---|---|---|---|---|---|---|---|---|
| | AW per 1.1.2022 | Zuwachs/ Zugänge | Abgänge | Umglieder. | AW per 31.12.2022 | Stand per 1.1.2022 | Planm. Abschr. | Aus.plan. Abschr. | Wertkorr. | Stand per 31.12.2022 | BW netto 31.12.2022 | davon in Leasing | Versich. werte |
| **142 Immaterielle Anlagen VV** | **509'113.55** | **0.00** | **0.00** | | **509'113.55** | **-126'788.70** | **0.00** | **0.00** | **0.00** | **-126'788.70** | **382'324.85** | | |
| Total Software | 146'261.60 | 0.00 | 0.00 | | 146'261.60 | -96'912.60 | 0.00 | 0.00 | 0.00 | -96'912.60 | 49'349.00 | | |
| Total Immat. Anlagen in Realisierung | 283'808.85 | 0.00 | 0.00 | | 283'808.85 | 0.00 | 0.00 | 0.00 | 0.00 | 0.00 | 283'808.85 | | |
| Total übrige immaterielle Anlagen | 79'043.10 | 0.00 | 0.00 | | 79'043.10 | -29'876.10 | 0.00 | 0.00 | 0.00 | -29'876.10 | 49'167.00 | | |
| **145 Total Beteiligungen VV** | **8'001.00** | **0.00** | **0.00** | | **8'001.00** | **0.00** | **0.00** | **0.00** | **0.00** | **0.00** | **8'001.00** | | |
| Total Beteiligung öffentliche Unternehmungen | 8'000.00 | 0.00 | 0.00 | | 8'000.00 | 0.00 | 0.00 | 0.00 | 0.00 | 0.00 | 8'000.00 | | |
| Beteiligung private Unternehmungen | 1.00 | 0.00 | 0.00 | | 1.00 | 0.00 | 0.00 | 0.00 | 0.00 | 0.00 | 1.00 | | |

## 11.8 Kreditkontrolle

### 11.8.1 Verpflichtungskreditkontrolle für Investitionen

| | Kreditbeschluss | | | | Kreditkontrolle | | | | | | | |
|---|---|---|---|---|---|---|---|---|---|---|---|---|
| Kontonummer | Organ | Datum | Kreditsumme (brutto) | Objektbezeichnung | Kumulierte Ausgaben* 01.01.2021 | Investitons-ausgaben | Kumulierte Ausgaben* 31.12.2021 | Kumulierte Einnahmen 01.01.2021 | Investitions-einnahmen | Kumulierte Einnahmen 31.12.2021 | Saldo | Abrechnungs-datum |
| | | | **6'740'531.40** | **INVESTITIONSRECHNUNG** | **4'968'602.85** | **1'018'886.95** | **5'987'489.80** | **57'290.77** | **14'897.18** | **72'187.95** | **753'041.60** | |
| **0** | | | | **Allgemeine Verwaltung** | | | | | | | | |
| 0290.5040.00 | GR 192 | 14.06.2021 | 65'000.00 | Gemeindeverwaltung - Ersatz Beleuchtung | | 53'419.65 | 53'419.65 | | | | 11'580.35 | 17.01.2022 |
| 0290.5040.01 | GV 55 | 13.06.2021 | 143'000.00 | Photovoltaikanlage Gemeindehaus | | 98'000.00 | 98'000.00 | | | | 45'000.00 | |
| **2** | | | | **Bildung** | | | | | | | | |
| 2120.5060.00 | GR 191 | 15.03.2021 | 22'000.00 | Werkraum - Maschinen, Geräte und Mobiliar | | 13'104.40 | 13'104.40 | | | | 8'895.60 | |
| 2120.5200.01 | GV 45 | 01.06.2015 | 307'000.00 | ICT-Projekt Schule | 158'894.35 | 15'990.25 | 174'884.60 | 1'200.00 | | 1'200.00 | 132'115.40 | |
| 2170.5040.01 | GV 44 | 27.11.2016 | 1'650'000.00 | Neubau Kita / Tagesschule | 1'816'557.00 | 12'062.15 | 1'828'619.15 | | 5'897.18 | 5'897.18 | -178'619.15 | 29.11.2021 |
| 2170.5040.04 | GV 50 | 04.06.2018 | 360'000.00 | Altes SH - wärmetechn. Sanierung 2018-2020 | 329'536.60 | | 329'536.60 | | | | 30'463.40 | 29.11.2021 |
| 2170.5040.07 | GV 52 | 27.05.2019 | 168'000.00 | Aula - Sanierung Fenster 2019 | 159'827.05 | 9'932.45 | 169'759.50 | | | | -1'759.50 | 29.11.2021 |
| 2170.5040.09 | GR 183 | 17.06.2019 | 48'000.00 | Photovoltaikanlage Kappelen 2019 | 49'058.85 | | 49'058.85 | 9'689.20 | | 9'689.20 | -1'058.85 | 22.02.2021 |
| 2170.5040.11 | GR 189 | 18.05.2020 | 39'000.00 | Schulhaus - Sanierung Korridore 2020 | 35'355.40 | | 35'355.40 | | | | 3'644.60 | 22.02.2021 |
| 2170.5040.12 | GR 188 | 20.01.2020 | 46'000.00 | Turnhalle - Sanierung Turnhallenboden 2020 | 43'308.95 | | 43'308.95 | | | | 2'691.05 | 22.02.2021 |
| 2170.5040.13 | GV 53 | 13.12.2020 | 171'000.00 | Anschluss Fernheizung / Rückbau Holzschnitzelheizung | | 41'804.95 | 41'804.95 | | | | 129'195.05 | |
| 2170.5040.14 | GR 190 | 22.02.2021 | 78'000.00 | Aula - Sanierung Boden 2021 | | 68'131.20 | 68'131.20 | | | | 9'868.80 | 16.12.2021 |
| 2170.5040.16 | GV 55 | 13.06.2021 | 250'000.00 | Photovoltaikanlage Turnhalle | | 183'500.00 | 183'500.00 | | | | 66'500.00 | |
| 2170.5060.01 | GV 44 | 27.11.2016 | 26'800.00 | Einrichtung Tagesschule in Neubau | 18'139.95 | | 18'139.95 | | | | 8'660.05 | 29.11.2021 |
| **3** | | | | **Kultur, Sport und Freizeit, Kirche** | | | | | | | | |
| 3411.5040.07 | GR 182 | 15.04.2019 | 54'000.00 | Sporthalle - Ersatz Beleuchtung Halle 2019 | 49'182.75 | | 49'182.75 | 9'151.57 | | 9'151.57 | 4'817.25 | 22.02.2021 |
| **6** | | | | **Verkehr und Nachrichtenübermittlung** | | | | | | | | |
| 6150.5010.06 | GV 48 | 23.11.2015 | 308'000.00 | Projektkosten und Anschlussplanungen Chappelen | 248'045.15 | 42.50 | 248'087.65 | | | | 59'912.35 | |
| 6150.5010.13 | GV 49 | 04.03.2018 | 130'000.00 | Oberdorfstrasse, Belagsanierung Einlenker<br>Nachkredit 130'000 zu Rahmenkredit 1.3 Mio. | 111'910.80 | 39'454.25 | 151'365.05 | | | | -21'365.05 | 16.12.2021 |
| 6150.5010.15 | GR 193 | 14.06.2021 | 96'000.00 | Telmaweg Belagsanierung 2021 | | 90'635.30 | 90'635.30 | | 9'000.00 | 9'000.00 | 5'364.70 | 16.12.2021 |
| 6150.5010.16 | GR 194 | 28.06.2021 | 40'000.00 | Rebzelg Belagsanierung nach Unwetter 2021 | | 43'079.95 | 43'079.95 | | | | -3'079.95 | 16.12.2021 |
| 6191.5040.03 | GV 55 | 13.06.2021 | 187'000.00 | Photovoltaikanlage Werkhof 2021 | | 243'243.60 | 243'243.60 | | | | -56'243.60 | |
| **7** | | | | **Umweltschutz und Raumordnung** | | | | | | | | |
| 7101.5031.01 | GR 137 | 25.08.2014 | 65'000.00 | Blattacker/Liebi Druckerhöhung 2016 | | | | | | | 65'000.00 | 16.12.2021 |
| 7101.5031.09 | GV 49 | 04.03.2018 | 827'800.00 | Oberdorfstrasse Ersatz Wasserleitung 2017-2019<br>Rahmenkredit 1.3 Mio. | 696'689.50 | | 696'689.50 | 21'000.00 | | 21'000.00 | 131'110.50 | 16.12.2021 |
| 7101.5031.10 | GR 181 | 18.02.2019 | 70'000.00 | Schieberkontrollen mit Massnahmen 2019-2020 | 54'188.35 | | 54'188.35 | | | | 15'811.65 | 22.02.2021 |
| 7101.5031.12 | GV 51 | 18.03.2019 | 25'000.00 | Reservoir-Kreisel Wasserleitung GWP 3+6, Projektierung GR | 20'403.65 | | 20'403.65 | | | | 4'596.35 | |
| 7101.5031.13 | GR 184 | 13.12.2019 | 215'000.00 | Seftigenstrasse-Sumpfmatt, Wasserleitung | 108'193.20 | | 108'193.20 | 15'000.00 | | 15'000.00 | 106'806.80 | 22.02.2021 |
| 7101.5291.00 | GR 161 | 15.08.2016 | 25'000.00 | Generelle Wasserversorgungsplanung (GWP) 2016 | 14'295.05 | 63.75 | 14'358.80 | | | | 10'641.20 | |
| 7201.5032.06 | GR 164 | 16.12.2016 | 25'000.00 | Entwässerung Stampfimatt-Widerhub | 23'402.80 | | 23'402.80 | | | | 1'597.20 | 22.02.2021 |
| 7201.5032.09 | GR 179 | 14.12.2018 | 250'000.00 | Dorfstrasse-Stützli-Talmatt (Mg) | 229'773.00 | | 229'773.00 | | | | 20'227.00 | 22.02.2021 |
| 7201.5032.14 | DVARAG | 12.05.2016 | 50'531.40 | ARAG Sanierung Hebewerk, 300'000 davon 16.8438% | 25'540.20 | | 25'540.20 | | | | 24'991.20 | |
| 7201.5032.15 | GR 187 | 20.01.2020 | 45'000.00 | Talmatt-Hübeli, Sauberabwasser | 27'634.35 | 505.00 | 28'139.35 | | | | 16'860.65 | 17.01.2022 |
| 7201.5032.18 | GV 49 | 04.03.2018 | 472'200.00 | Rebzelg-Oberdorfstrasse-Hohlenmatt<br>(Mi, Schacht GEP 2018-2019) Rahmenkredit 1.3 Mio. | 468'075.85 | 8'788.40 | 476'864.25 | | | | -4'664.25 | 16.12.2021 |
| 7201.5032.22 | GR 194 | 28.06.2021 | 10'000.00 | Rebzelg Abwassermassnahmen nach Unwetter 2021 | | 9'872.35 | 9'872.35 | | | | 127.65 | 16.12.2021 |
| 7201.5032.23 | GR 195 | 11.10.2021 | 36'700.00 | R13.1 Wyssbach-Thunstrasse, Sauberabwasser 2021 | | 31'500.65 | 31'500.65 | | | | 5'199.35 | 17.01.2022 |
| 7201.5292.00 | GR 173 | 04.12.2017 | 210'000.00 | Generelle Entwässerungsplanung (GEP II) | 103'117.80 | 44'222.90 | 147'340.70 | | | | 62'659.30 | |
| 7900.5290.01 | GV 54 | 13.12.2020 | 140'000.00 | Ortsplanung | 128'523.80 | 9'669.60 | 138'193.40 | | | | 1'806.60 | |
| 7900.5290.04 | GR 149 | 11.05.2015 | 62'500.00 | Erweiterungsplanung Gewerbezone Pfandersmatt | 31'049.40 | | 31'049.40 | 1'250.00 | | 1'250.00 | 31'450.60 | |
| 7900.5290.05 | GR 166 | 27.02.2017 | 22'000.00 | Planung Harmonisiertes Baureglement ab 2017 | 17'899.05 | 1'863.65 | 19'762.70 | | | | 2'237.30 | |

Vermerk: In den mehrwertsteuerpflichtigen Funktionen werden die Ausgaben in dieser Tabelle exklusive Mehrwertsteuer dargestellt. Da der Kredit inklusive Mehrwertsteuer beschlossen wurde, muss die Mehrwertsteuer beim Saldo noch berücksichtigt werden, das heisst abgezogen werden.

## 11.8.2 Nachkredite

nur Überschreitungen ab Fr. 5'000.00

| Konto | Bezeichnung | Rechnung | Budget | Über-schreitung | Nachkredit gebunden | Kompetenz GR | Kompetenz GV | Datum | Begründung |
|---|---|---|---|---|---|---|---|---|---|
| | **Total** | **2'818'611.22** | **1'669'800.00** | **1'148'811.22** | **861'771.05** | **287'040.17** | **0.00** | | |
| **0** | **ALLGEMEINE VERWALTUNG** | | | | | | | | |
| 0120.3010.00 | Löhne des Verwaltungs- und Betriebspersonal | 16'649.85 | 1'000.00 | 15'649.85 | | 15'649.85 | | 22.02.21 | Stundenentschädigung Projektgruppe Standort-entwicklung Schule Seftigen |
| 0220.3090.01 | Aus- und Weiterbildung Lernende | 6'599.80 | 1'000.00 | 5'599.80 | 5'599.80 | | | | zu tief budgetiert |
| **1** | **ÖFFENTLICHE SICHERHEIT** | | | | | | | | |
| 1400.3130.01 | Dienstleistungen Dritter (Bauwesen) | 22'148.05 | 12'000.00 | 10'148.05 | 10'148.05 | | | | Mehr Fachberichte zu Baubewillligungsverfahren als budgetiert. Diese Aufwendungen wurden den Gesuchstellenden weiterverrechnet (Gebühren für Amtshandlungen) |
| 1400.3612.02 | Entschädigung an Gemeinden (RegioBV Dienstleistungen) | 76'476.25 | 70'000.00 | 6'476.25 | 6'476.25 | | | | Mehraufwand der RegioBV für das Baubewilligungswesen |
| 1500.3001.01 | Feuerwehrsold | 45'746.00 | 25'600.00 | 20'146.00 | 20'146.00 | | | 23.08.21 | Feuerwehreinsatz während Unwetter |
| 1500.3151.00 | Unterhalt Maschinen, Geräte, Fahrzeuge, Werkzeuge | 20'044.80 | 14'100.00 | 5'944.80 | | 5'944.80 | | 23.08.21 | Reparaturen und Ersatz von Geräte Dritter aus Unwettereinsatz |
| **2** | **BILDUNG** | | | | | | | | |
| 2110.3611.00 | Entschädigung an Kantone und Konkordate | 93'209.30 | 87'000.00 | 6'209.30 | 6'209.30 | | | | Lehrerbesoldungen zu tief budgetiert |
| 2120.3611.00 | Entschädigung an Kantone und Konkordate | 299'543.45 | 286'000.00 | 13'543.45 | 13'543.45 | | | | Lehrerbesoldungen zu tief budgetiert |
| 2130.3611.00 | Entschädigung an Kantone und Konkordate | 79'455.75 | 50'000.00 | 29'455.75 | 29'455.75 | | | | Lehrerbesoldungen zu tief budgetiert |
| 2130.3612.00 | Entschädigungen an Gemeinden und Gemeindeverbände | 515'569.45 | 492'000.00 | 23'569.45 | 23'569.45 | | | | Schülerbeiträge zu tief budgetiert, weil weniger auswärtige Schüler angenommen wurden. |
| 2170.3010.00 | Löhne des Verwaltungs- und Betriebspersonal | 219'911.65 | 212'300.00 | 7'611.65 | 7'611.65 | | | 23.08.21 | Stellvertretungen infolge Unfall, zusätzliche Reinigungen nach Unwetterschäden |
| 2170.3144.00 | Unterhalt Hochbauten, Gebäude | 84'606.15 | 25'600.00 | 59'006.15 | | 59'006.15 | | 15.03.21<br>23.08.21 | Batteriespeicher Kita/TAS<br>Reparaturen infolge Unwetterschäden |
| 2170.3893.00 | Einlagen in Vorfinanzierungen | 186'341.47 | 0.00 | 186'341.47 | | 186'341.47 | | 04.04.21 | Einlage in SF Werterhalt VV aus Ertragsüberschuss allgemeiner Haushalt gemäss Reglement |
| 2180.3910.00 | Interne Verrechnung von Dienstleistungen | 56'000.00 | 0.00 | 56'000.00 | 56'000.00 | | | | Interne Verrechnung Raumbenützungen der Tagesschule im Neubau |
| 2190.3612.00 | Entschädigungen an Gemeinden und Gemeindeverbände | 8'391.25 | 2'500.00 | 5'891.25 | 5'891.25 | | | | nicht geplante Coachings und Beratungen. Kostenbeteiligungen von Fr. 2'900 im Ertrag |
| **3** | **KULTUR, SPORT UND FREIZEIT** | | | | | | | | |
| | keine | | | | | | | | |
| **4** | **GESUNDHEIT** | | | | | | | | |
| | keine | | | | | | | | |

| Konto | Bezeichnung | Rechnung | Budget | Über-schreitung | Nachkredit gebunden | Kompetenz GR | Kompetenz GV | Datum | Begründung |
|---|---|---|---|---|---|---|---|---|---|
| **5** | **SOZIALE SICHERHEIT** | | | | | | | | |
| 5430.3637.02 | Beiträge an private Haushalte (Alimentenbevorschussung) | 72'108.00 | 45'000.00 | 27'108.00 | 27'108.00 | | | | Zunahme Alimentenbevorschussungen |
| 5430.3637.03 | Beiträge an private Haushalte (Inkassohilfe Alimente) | 17'620.00 | 5'000.00 | 12'620.00 | 12'620.00 | | | | Zunahme Inkassohilfe |
| 5451.3635.00 | Beiträge an private Unternehmungen | 110'549.80 | 100'000.00 | 10'549.80 | 10'549.80 | | | | |
| 5452.3635.00 | Beiträge an private Unternehmungen | 42'293.25 | 16'000.00 | 26'293.25 | 26'293.25 | | | | |
| **6** | **VERKEHR** | | | | | | | | |
| 6191.3300.40 | Planmässige Abschreibungen Hochbauten VV | 7'158.60 | 900.00 | 6'258.60 | 6'258.60 | | | | Abschreibungen Projekt PV-Anlage nicht budgetiert. |
| **7** | **UMWELT UND RAUMORDNUNG** | | | | | | | | |
| 7101.3510.10 | Einlage in SF des EK aus Werterhalt | 99'773.00 | 84'800.00 | 14'973.00 | 14'973.00 | | | | Einlage in Werterhalt höher infolge Zunahme Wiederbeschaffungswert |
| 7101.3510.50 | Einlage in SF des EK aus Anschlussgebühren | 293'776.40 | 25'000.00 | 268'776.40 | 268'776.40 | | | | Einlage zu tief budgetiert infolge höheren Anschlussgebühren |
| 7201.3132.00 | Honorare externe Berater. Gutachter. Fachexperten | 15'412.00 | 4'000.00 | 11'412.00 | | 11'412.00 | | 23.08.21 | Honorar für Pflichtenheft Massnahmenplanung Hochwasser |
| 7201.3143.01 | Unterhalt übrige Tiefbauten ARAG | 28'308.05 | 15'000.00 | 13'308.05 | 13'308.05 | | | | Werterhaltender Unterhalt 2021 der ARAG zu tief budgetiert |
| 7201.3143.02 | Unterhalt übrige Tiefbauten - werterhaltend | 50'685.90 | 42'000.00 | 8'685.90 | | 8'685.90 | | 23.08.21 | zusätzliche Spülarbeiten nach Unwetter |
| 7201.3510.50 | Einlage in SF des EK aus Anschlussgebühren | 266'373.95 | 25'000.00 | 241'373.95 | 241'373.95 | | | | Einlage zu tief budgetiert infolge höheren Anschlussgebühren |
| 7201.3612.03 | Interne Verrechnungen SF - allg. Haushalt | 34'900.00 | 25'000.00 | 9'900.00 | 9'900.00 | | | | Interne Verrechnungen zu Lasten Abwasser höher als erwartet |
| 7410.3142.00 | Unterhalt Wasserbau | 10'474.10 | 3'000.00 | 7'474.10 | 7'474.10 | | | 14.06.21<br>23.08.21 | Biberschutzrohr<br>Sofortmassnahmen Sammler nach Unwetter |
| **8** | **VOLKSWIRTSCHAFT** | | | | | | | | |
| | keine | | | | | | | | |
| **9** | **FINANZEN UND STEUERN** | | | | | | | | |
| 9900.3894.00 | Einlage in finanzpolitische Reserve | 20'704.50 | 0.00 | 20'704.50 | 20'704.50 | | | 12.04.21 | zusätzliche Abschreibungen nach Einlagen in Vorfinanzierungen |
| 9950.3896.00 | Einlage in Schwankungsreserve | 17'780.45 | 0.00 | 17'780.45 | 17'780.45 | | | | Bestandesveränderung Neubewertungsreserve irrtümlich netto budgetiert |

## 11.9 Weitere massgebende Angaben

### 11.9.1 Werterhaltungskosten und Einlage in die Spezialfinanzierung Werterhalt Wasserversorgung

**Wiederbeschaffungswert, Werterhaltungskosten und Einlage in die Spezialfinanzierung Werterhalt für Wasserversorgungsanlagen [1]**

Rechnungsjahr: *2021*

Wasserversorgung: *Seftigen* Kontaktperson: *Andrea Giger* Telefon: *033 346 60 85*

Datengrundlagen
- [ ] Geschätzt
- [x] GWP
- [ ] Anlagenbuchhaltung

| | ① Wieder-beschaffungswert brutto in Fr. | ② Beiträge Dritter [2] in Fr. | ③ Wieder-beschaffungswert netto in Fr. (① - ②) | ④ Nutzungsdauer in Jahren | ⑤ Erneuerungsrate in % (100/④) | ⑥ Werterhaltungs-kosten in Fr./Jahr (③*⑤) |
|---|---|---|---|---|---|---|
| **Anlageteile** | | | | | | |
| 1. Wasserfassungen | | | - | 50 | 2.00% | - |
| 2. Aufbereitungsanlagen | | | - | 33 | 3.00% | - |
| 3. Pumpwerke, Druckreduzier- und Messschächte | 20'000 | | 20'000 | 50 | 2.00% | 400 |
| 4. Reservoire | | | - | 66 | 1.50% | - |
| 5. Leitungen und Hydranten | 14'604'450 | - | 14'604'450 | 80 | 1.25% | 182'556 |
| 6. Mess-, Steuerungs-, Fernwirkanlagen | | | - | 20 | 5.00% | - |
| 7. Einkaufssummen, einmalige Konzessionsabgaben [3] | | | - | | 3.00% | - |
| **Total 1 - 7** | **14'624'450** | **-** | **14'624'450** | | | **182'956** |

| | | | |
|---|---|---|---|
| ⑦ Bestand Verwaltungsvermögen in Franken | 1'033'403 | in Prozent von ③: (100*⑦/③) | 7% |
| ⑧ Bestand Spezialfinanzierung Werterhalt in Franken | 1'476'041 | in Prozent von ③: (100*⑧/③) | 10% |

[4]

Bemerkungen:

| | |
|---|---|
| ⑨ Gewählter Einlagesatz in Prozent [5] | 60% |
| ⑩ berechnete Einlage in SF Werterhalt in Franken (⑥ x ⑨) | **109'773** |
| Einmalige Anschlussgebühren, an Einlage angerechnet [6] | 10'000 |
| Einlage Spezialfinanzierung abzüglich Anschlussgebühren | **99'773** |
| ❶ Anzahl Einwohner im Versorgungsgebiet | 2'160 |
| ❷ Einlage pro Einwohner in Franken (⑩ / ❶) | 51 |

Datum: 29.03.2021 Unterschrift: Giger

[1] Dieses Blatt ist Bestandteil der Jahresrechnung

[2] Zu erwartende Beiträge aus dem kantonalen Trinkwasserfonds und von der Gebäudeversicherung abziehen (beim AWA erfragen).

[3] Einkaufssummen an andere Wasserversorgungen, einmalige Konzessionsabgaben oder dergleichen - die Abschreibungssätze sind anhand der Laufzeiten festzulegen. Bestehen Kategorien mit unterschiedlichen Abschreibungssätzen, so ist die Rubrik 7 manuell mit zusätzlichen Zeilen zu ergänzen. Einkaufssummen an andere Wasserversorgungen sind verbindlich mit einem Abschreibungssatz von 3 % einzutragen.

[4] Ermittlung des Einlageprozentsatzes gemäss Kapitel 6.1. der WEA-Broschüre "Finanzierung der Wasserversorgung" (2004).

[5] Die Einlage in die Spezialfinanzierung muss mindestens 60% betragen, solange Verwaltungsvermögen besteht oder der Bestand der SF Werterhalt nicht mehr 25% des Wiederbeschaffungswertes beträgt.

[6] Die einmaligen Anschlussgebühren dürfen an die jährliche Einlage in die Spezialfinanzierung Werterhalt angerechnet werden.

# Wiederbeschaffungswert, Werterhaltungskosten und Einlage in die Spezialfinanzierung Werterhalt für die kommunalen Abwasseranlagen und gegebenenfalls den Gemeindeanteil an den regionalen Anlagen [1]

Rechnungsjahr: 2021

Gemeinde: Seftigen

Kontaktperson: Andrea Giger

Telefon: 033 346 60 85

E-Mail: andrea.giger@seftigen.ch

| | | | Aktualisierungsjahr: |
|---|---|---|---|
| Datengrundlagen Gemeinde | x | AWA | |
| | | Anlagenbuchhaltung | |
| Datengrundlagen Verband | x | AWA | |
| | | Anlagenbuchhaltung | |

| | ① Wiederbeschaffungswert in Fr. | ② Nutzungsdauer in Jahren | ③ Erneuerungsrate in % (100/②) | ④ Werterhaltungskosten in Fr./a (①*③) | ⑤ Einlagesatz [2] % | ⑥ Einlage in die Spezialfinanzierung in Fr./a (④*⑤) |
|---|---|---|---|---|---|---|
| **1. Gemeindeanlagen** | | | | | | |
| 1.1 Kanalisationen | 13'700'000 | 80 | 1.25% | 171'250 | 60% | 102'750.00 |
| 1.2 Spezialbauwerke | | 50 | 2.00% | - | | - |
| 1.3 Abwasserreinigungsanlagen | | 33 | 3.00% | - | | - |
| **Total 1 (1.1 - 1.3)** *bzw. mittlerer Einlagesatz (Spalte ⑤)* | **13'700'000** | | | **171'250** | *60%* | **102'750.00** |
| **2. Gemeindeanteil an regionalen Anlagen [3]** | | | | | | |
| 2.1 Kanalisationen | 4'450'592 | 80 | 1.25% | 55'632.40 | 60% | 33'379.50 |
| 2.2 Spezialbauwerke | | 50 | 2.00% | - | | - |
| 2.3 Abwasserreinigungsanlagen | 2'865'069 | 33 | 3.00% | 85'952 | 60% | 51'571.30 |
| **Total 2 (2.1 - 2.3)** *bzw. mittlerer Einlagesatz (Spalte ⑤)* | **7'315'661** | | | **141'584** | *60%* | **84'951.10** |
| **Total 1 + 2** *bzw. mittlerer Einlagesatz (Spalte ⑤)* | **21'015'661** | | | **312'834** | *60%* | **187'701.10** |
| Einmalige Anschlussgebühren, an Einlage angerechnet [4] | | | | | | 10'000.00 |
| Einlage Spezialfinanzierung abzüglich Anschlussgebühren | | | | | | **177'701.10** |

| | | | | |
|---|---|---|---|---|
| ⑦ Stand Verwaltungsvermögen | 1'109'269 | in Prozent von ①: (100*⑦/①) | 5.3% | Höchstens Fr. 200 / EW [5] |
| ⑧ Stand Spezialfinanzierung Werterhalt | 3'007'875 | in Prozent von ①: (100*⑧/①) | 14.3% | EW [6] 2'160 |
| | | | | Fr./EW 87 |

Bemerkungen:

Datum: 21. Februar 2022

Unterschrift:

[1] Diese Blatt ist Bestandteil der Jahresrechnung. Eine Kopie senden Sie bitte an das AWA: ae.awa@bve.be.ch

[2] Die Einlage in die Spezialfinanzierung muss mindestens 60% betragen, solange der Bestand der SF Werterhalt nicht mehr als 25% des Wiederbeschaffungswertes beträgt.

[3] Daten des Teils 2 nur dann angeben, wenn der Verband die Einlage in die Spezialfinanzierung nicht selber vornimmt. (Anteil gemäss Kostenverteiler Verband).

[4] Die einmaligen Anschlussgebühren dürfen an die jährliche Einlage in die Spezialfinanzierung Werterhalt angerechnet werden.

[5] Gemäss Artikel 32, Absatz 4 KGV ist die Einlage in die Spezialfinanzierung auf jährlich Fr. 200 (Gemeinde und Region) pro Einwohnerwert beschränkt.

[6] Einwohnerwert (EW): Gemäss Artikel 36g KGV.

# Bilanz

| | | 1.1.2021 | Zuwachs | Abgang | 31.12.2021 |
|---|---|---|---|---|---|
| | **Aktiven** | **12'966'979.32** | **30'961'372.73** | **30'741'293.67** | **13'187'058.38** |
| **10** | **Finanzvermögen** | **4'315'372.72** | **29'905'401.78** | **30'218'728.57** | **4'002'045.93** |
| **100** | **Flüssige Mittel u. kurzfrist. Geldanlagen** | **1'803'963.83** | **11'946'276.78** | **12'201'445.72** | **1'548'794.89** |
| **1000** | **Kasse** | **1'340.20** | **45'269.95** | **44'976.40** | **1'633.75** |
| 10000.01 | Kasse Gemeindeschreiberei | 1'340.20 | 45'269.95 | 44'976.40 | 1'633.75 |
| **1001** | **Post** | **882'828.72** | **2'886'968.83** | **3'358'666.17** | **411'131.38** |
| 10010.00 | Postkonto 30-1169-1 | 882'828.72 | 2'886'968.83 | 3'358'666.17 | 411'131.38 |
| **1002** | **Bank** | **919'794.91** | **9'014'038.00** | **8'797'803.15** | **1'136'029.76** |
| 10020.00 | SLG Kontokorrent 20.3.711.348.08 | 859'719.35 | 8'514'034.10 | 8'293'618.50 | 1'080'134.95 |
| 10020.01 | BEKB Kontokorrent 20.261.841.8.88 | 8'730.55 | | 183.45 | 8'547.10 |
| 10020.02 | RB Gürbe Kontokorrent 49428.71 | 51'345.01 | 500'003.90 | 504'001.20 | 47'347.71 |
| **101** | **Forderungen** | **2'078'504.59** | **17'844'643.71** | **17'939'764.95** | **1'983'383.35** |
| **1010** | **Ford. aus Lieferungen u. Leistungen ggü. Dritten** | **134'335.10** | **2'043'405.95** | **2'012'049.35** | **165'691.70** |
| 10100.00 | Forderungen aus Lieferungen und Leistungen (Abacus) | 65'548.75 | 1'165'947.65 | 1'193'180.00 | 38'316.40 |
| 10101.00 | Forderungen aus Lieferungen und Leistungen (Wasser/Abwasser) | 21'376.40 | 754'048.55 | 676'343.10 | 99'081.85 |
| 10101.02 | Forderungen aus Lieferungen und Leistungen (Wasser manuell) | 6'431.45 | | 6'431.45 | |
| 10102.00 | Forderungen aus Lieferungen und Leistungen (Abwasser manuell) | 36'520.60 | | 36'520.60 | |
| 10103.00 | Forderungen aus Lieferungen und Leistungen (Kehricht) | | 77'743.75 | 77'706.25 | 37.50 |
| 10103.01 | Forderungen aus Lieferungen und Leistungen (Kehricht manuell) | 2'599.45 | | 2'599.45 | |
| 10105.00 | Forderungen aus Lieferungen und Leistungen (manuell) | 5'409.05 | 44'031.20 | 19'268.50 | 30'171.75 |
| 10105.99 | WB Forderungen aus Lieferungen und Leistungen | -3'550.60 | 1'634.80 | | -1'915.80 |
| **1012** | **Steuerforderungen** | **1'230'436.80** | **14'784'203.30** | **14'874'004.70** | **1'140'635.40** |
| 10120.01 | Steuerguthaben NESKO | 1'293'112.05 | 7'367'659.45 | 7'457'837.95 | 1'202'933.55 |
| 10120.11 | Girokonto Kanton | 1'980.35 | 7'412'034.95 | 7'416'166.75 | -2'151.45 |

# Bilanz

| | | 1.1.2021 | Zuwachs | Abgang | 31.12.2021 |
|---|---|---|---|---|---|
| 10120.99 | WB auf Forderungen allgemeine Gemeindesteuern | -64'655.60 | 4'508.90 | | -60'146.70 |
| **1014** | **Transferforderungen** | **713'610.19** | **1'042'651.81** | **1'079'328.25** | **676'933.75** |
| 10140.00 | FILAG Abrechnungskonto | 713'610.19 | 1'042'651.81 | 1'079'328.25 | 676'933.75 |
| **1016** | **Vorschüsse für vorläuf. Verwaltungsausgaben** | | **7'617.20** | **7'617.20** | |
| 10160.01 | Vorschüsse allg. Haushalt | | 7'617.20 | 7'617.20 | |
| **1019** | **Übrige Forderungen** | **122.50** | **-33'234.55** | **-33'234.55** | **122.50** |
| 10190.00 | Verrechnungssteuerguthaben | 122.50 | 122.50 | 122.50 | 122.50 |
| 10191.00 | Familienausgleichskasse | | 10'180.00 | 10'180.00 | |
| 10192.01 | MWST-Vorsteuer ER Wasser | | -7'959.40 | -7'959.40 | |
| 10192.11 | MWST-Vorsteuer ER Abwasser | | -16'095.70 | -16'095.70 | |
| 10192.12 | MWST-Vorsteuer IR Abwasser | | -7'167.80 | -7'167.80 | |
| 10192.21 | MWST-Vorsteuer ER Abfall | | -12'314.15 | -12'314.15 | |
| **104** | **Aktive Rechnungsabgrenzungen** | **77'499.90** | **114'481.29** | **77'517.90** | **114'463.29** |
| **1041** | **Sach- und übriger Betriebsaufwand** | **315.00** | **95.00** | **315.00** | **95.00** |
| 10410.00 | Aktive RA Sach- und übriger Betriebsaufwand | 315.00 | 95.00 | 315.00 | 95.00 |
| **1043** | **Transfers der Erfolgsrechnung** | **59'653.55** | **69'986.29** | **59'671.55** | **69'968.29** |
| 10430.00 | Aktive RA Transfer der Erfolgsrechnung | 51'658.25 | 52'865.19 | 51'676.25 | 52'847.19 |
| 10431.00 | Aktive RA Transfer der ER Wasser | 7'995.30 | 17'121.10 | 7'995.30 | 17'121.10 |
| **1045** | **Übriger betrieblicher Ertrag** | | **44'400.00** | | **44'400.00** |
| 10450.00 | Aktive RA übriger Ertrag | | 44'400.00 | | 44'400.00 |
| **1046** | **Aktive Rechnungsabgrenzungen IR** | **17'531.35** | | **17'531.35** | |
| 10460.00 | Aktive RA IR allg. Haushalt | 17'531.35 | | 17'531.35 | |
| **107** | **Finanzanlagen** | **204.40** | | | **204.40** |
| **1070** | **Aktien und Anteilscheine** | **204.40** | | | **204.40** |
| 10700.00 | BLS AG, 8 Namensaktien | 4.40 | | | 4.40 |
| 10700.01 | Raiffeisenbank, 1 Genossenschaftsanteil | 200.00 | | | 200.00 |
| **108** | **Sachanlagen FV** | **355'200.00** | | | **355'200.00** |
| **1080** | **Grundstücke FV** | **98'300.00** | | | **98'300.00** |

# Bilanz

| | | 1.1.2021 | Zuwachs | Abgang | 31.12.2021 |
|---|---|---|---|---|---|
| 10800.00 | Thurnenmoos, Burgistein Parzelle 736 | 90'630.00 | | | 90'630.00 |
| 10800.01 | Allmend Seftigen Parzelle 640 | 6'670.00 | | | 6'670.00 |
| 10800.02 | Fischrecht Müsche 1/5 Anteil | 1'000.00 | | | 1'000.00 |
| **1084** | **Gebäude FV** | **256'900.00** | | | **256'900.00** |
| 10840.00 | Uraltes Schulhaus | 223'020.00 | | | 223'020.00 |
| 10840.01 | Chefeli | 33'880.00 | | | 33'880.00 |
| **14** | **Verwaltungsvermögen** | **8'651'606.60** | **1'055'970.95** | **522'565.10** | **9'185'012.45** |
| **140** | **Sachanlagen VV** | **8'303'349.65** | **947'076.80** | **455'739.85** | **8'794'686.60** |
| **1401** | **Strassen / Verkehrswege** | **739'263.00** | **173'212.00** | **42'571.00** | **869'904.00** |
| 14010.00 | Strassen | 837'518.15 | 173'212.00 | 9'000.00 | 1'001'730.15 |
| 14010.99 | WB Strassen | -98'255.15 | | 33'571.00 | -131'826.15 |
| **1403** | **Tiefbauten** | **1'917'093.00** | **50'666.40** | **25'913.40** | **1'941'846.00** |
| 14031.00 | Tiefbauten Wasserversorgung VV | 1'048'171.40 | | | 1'048'171.40 |
| 14031.99 | WB Tiefbauten Wasserversorgung VV | -36'394.40 | | 13'136.00 | -49'530.40 |
| 14032.00 | Tiefbauten Abwasserentsorgung VV | 932'623.00 | 50'666.40 | | 983'289.40 |
| 14032.99 | WB Tiefbauten Abwasserentsorgung VV | -27'307.00 | | 12'777.40 | -40'084.40 |
| **1404** | **Hochbauten** | **3'166'764.00** | **668'289.05** | **159'300.05** | **3'675'753.00** |
| 14040.00 | Hochbauten VV Allgemeiner Haushalt | 3'453'091.28 | 668'289.05 | 5'897.18 | 4'115'483.15 |
| 14040.99 | WB Hochbauten VV Allgemeiner Haushalt | -286'327.28 | | 153'402.87 | -439'730.15 |
| **1406** | **Mobilien VV** | **48'482.00** | **13'104.40** | **8'739.40** | **52'847.00** |
| 14060.00 | Mobilien VV Allgemeiner Haushalt | 74'281.65 | 13'104.40 | | 87'386.05 |
| 14060.99 | WB Mobilien VV allgemeiner Haushalt | -25'799.65 | | 8'739.40 | -34'539.05 |
| **1407** | **Anlagen im Bau VV** | **20'403.65** | **41'804.95** | | **62'208.60** |
| 14070.00 | Anlagen im Bau Allgemeiner Haushalt | | 41'804.95 | | 41'804.95 |
| 14071.00 | Anlagen im Bau Wasserversorgung | 20'403.65 | | | 20'403.65 |
| **1409** | **Übrige Sachanlagen** | **2'411'344.00** | | **219'216.00** | **2'192'128.00** |
| 14099.00 | Bestehendes VV Allgemein | 3'507'410.05 | | | 3'507'410.05 |
| 14099.99 | WB bestehendes VV Allgemeiner Haushalt | -1'096'066.05 | | 219'216.00 | -1'315'282.05 |
| **142** | **Immaterielle Anlagen** | **340'255.95** | **108'894.15** | **66'825.25** | **382'324.85** |

# Bilanz

| | | 1.1.2021 | Zuwachs | Abgang | 31.12.2021 |
|---|---|---|---|---|---|
| **1420** | **Software** | **55'195.00** | **53'074.25** | **58'920.25** | **49'349.00** |
| 14200.00 | Software VV Allgemeiner Haushalt | 130'271.35 | 15'990.25 | 37'084.00 | 109'177.60 |
| 14200.99 | WB Software VV Allgemeiner Haushalt | -75'076.35 | 37'084.00 | 21'836.25 | -59'828.60 |
| **1427** | **Immaterielle Anlagen in Realisierung** | **227'988.95** | **55'819.90** | | **283'808.85** |
| 14270.00 | Immaterielle Anlagen in Realsierung allgemeiner Haushalt | 110'576.10 | 11'533.25 | | 122'109.35 |
| 14271.00 | Immaterielle Anlagen in Realsierung Wasser | 14'295.05 | 63.75 | | 14'358.80 |
| 14272.00 | Immaterielle Anlagen in Realisierung Abwasser | 103'117.80 | 44'222.90 | | 147'340.70 |
| **1429** | **Übrige immaterielle Anlagen** | **57'072.00** | | **7'905.00** | **49'167.00** |
| 14290.00 | Übrige immat. Anlagen Allgemeiner Haushalt | 55'640.30 | | | 55'640.30 |
| 14290.99 | WB Übrige immat. Anlagen Allgemeiner Haushalt | -19'631.30 | | 5'565.00 | -25'196.30 |
| 14292.00 | Übrige immat. Anlagen Abwasser | 23'402.80 | | | 23'402.80 |
| 14292.99 | WB übrige immat. Anlagen Abwasser | -2'339.80 | | 2'340.00 | -4'679.80 |
| **145** | **Beteiligungen, Grundkapitalien** | **8'001.00** | | | **8'001.00** |
| **1454** | **Beteilig.an öffentl.Unternehmungen** | **8'000.00** | | | **8'000.00** |
| 14543.00 | AVAG, 100 Namensaktien | 8'000.00 | | | 8'000.00 |
| **1455** | **Beteilig.an privaten Unternehmungen** | **1.00** | | | **1.00** |
| 14550.00 | Schulzentrum NOSS, 2 Anteilscheine | 1.00 | | | 1.00 |

# Bilanz

| | | 1.1.2021 | Zuwachs | Abgang | 31.12.2021 |
|---|---|---|---|---|---|
| | **Passiven** | **12'966'979.32** | **16'844'303.89** | **16'624'224.83** | **13'187'058.38** |
| **20** | **Fremdkapital** | **4'863'239.03** | **15'734'384.07** | **16'315'674.83** | **4'281'948.27** |
| **200** | **Laufende Verbindlichkeiten** | **576'565.85** | **13'978'604.50** | **14'091'193.65** | **463'976.70** |
| **2000** | **Lauf.Verb.a.Liefer.u.Leist.v.Dritten** | **551'728.10** | **6'926'163.20** | **7'039'910.55** | **437'980.75** |
| 20000.01 | Kreditoren (Abacus) | 294'003.70 | 6'600'818.30 | 6'456'841.25 | 437'980.75 |
| 20000.03 | Kreditoren (manuell) | 2'482.75 | 1'234.35 | 3'717.10 | |
| 20000.04 | Kreditoren allgemein IR | 165'051.10 | | 165'051.10 | |
| 20000.10 | Kreditoren Wasser ER | 22'530.35 | | 22'530.35 | |
| 20000.11 | Kreditoren Wasser IR | 41'092.35 | | 41'092.35 | |
| 20000.20 | Kreditoren Abwasser ER | 3'799.55 | | 3'799.55 | |
| 20000.21 | Kreditoren Abwasser IR | 9'458.50 | | 9'458.50 | |
| 20000.30 | Kreditoren Abfall ER | 13'309.80 | | 13'309.80 | |
| 20001.01 | Kreditoren Ausgleichskasse | | 141'452.05 | 141'452.05 | |
| 20001.02 | Kreditoren Unfallversicherungen | | 11'792.95 | 11'792.95 | |
| 20001.03 | Kreditoren Krankenversicherung | | 9'970.75 | 9'970.75 | |
| 20001.04 | Kreditoren Pensionskasse | | 143'315.35 | 143'315.35 | |
| 20001.05 | Kreditoren Familienausgleichskasse | | 17'579.45 | 17'579.45 | |
| **2001** | **Kontokorrente mit Dritten** | | **81'852.20** | **81'852.20** | |
| 20011.00 | Kontokorrent AVAG | | 81'852.20 | 81'852.20 | |
| **2002** | **Steuern** | | **-119'537.50** | **-119'537.50** | |
| 20022.01 | MWST-Umsatzsteuer ER Wasser | | -14'792.05 | -14'792.05 | |
| 20022.11 | MWST-Umsatzsteuer ER Abwasser | | -50'661.65 | -50'661.65 | |
| 20022.21 | MWST-Umsatzsteuer ER Abfall | | -16'203.90 | -16'203.90 | |
| 20022.80 | MWST Abrechnungskonto | | -37'879.90 | -37'879.90 | |
| **2003** | **Erhaltene Anzahlungen von Dritten** | | **1'156.00** | | **1'156.00** |
| 20030.00 | Anzahlungen von Dritten (VZ Abacus) | | 1'156.00 | | 1'156.00 |
| **2005** | **Interne Kontokorrente** | | **7'088'968.40** | **7'088'968.40** | |
| 20050.00 | Abrechnungskonto VESR (ab 2016) | | 1'937'494.95 | 1'937'494.95 | |
| 20050.02 | Abrechnungskonto Geldtransfer | | 3'867'100.00 | 3'867'100.00 | |
| 20050.03 | Abrechnungskonto Korrekturen | | 48'982.05 | 48'982.05 | |
| 20050.04 | Abrechnungskonto Kartenzahlungen | | 19'668.60 | 19'668.60 | |
| 20053.00 | Durchlaufkonto Löhne | | 1'215'722.80 | 1'215'722.80 | |

# Bilanz

| | | 1.1.2021 | Zuwachs | Abgang | 31.12.2021 |
|---|---|---|---|---|---|
| **2006** | **Depotgelder und Kautionen** | **24'837.75** | **2.20** | | **24'839.95** |
| 20060.00 | Schlüsseldepots Schliessanlage | 3'000.00 | | | 3'000.00 |
| 20060.02 | Grabunterhaltsfonds | 21'837.75 | 2.20 | | 21'839.95 |
| **201** | **Kurzfristige Finanzverbindlichkeiten** | **500'000.00** | **1'600'000.00** | **500'000.00** | **1'600'000.00** |
| **2014** | **Kurzfrist.Anteil langfrist.Verbindlichkeiten** | **500'000.00** | **1'600'000.00** | **500'000.00** | **1'600'000.00** |
| 20144.07 | RB Gürbe Darlehen (bis 28.02.2021 zu 0.35%) | 500'000.00 | | 500'000.00 | |
| 20144.08 | SLG Darlehen (bis 14.05.2022 zu 0.35%) | | 1'600'000.00 | | 1'600'000.00 |
| **204** | **Passive Rechnungsabgrenzungen** | **120'345.30** | **143'745.17** | **111'921.30** | **152'169.17** |
| **2040** | **Personalaufwand** | **21'000.00** | | **21'000.00** | |
| 20400.00 | Passive RA Personalaufwand | 21'000.00 | | 21'000.00 | |
| **2041** | **Sach- und übriger Betriebsaufwand** | **13'924.00** | **15'050.00** | **5'500.00** | **23'474.00** |
| 20410.00 | Passive RA Sach- und übriger Betriebsaufwand | 13'924.00 | 15'050.00 | 5'500.00 | 23'474.00 |
| **2043** | **Transfers der Erfolgsrechnung** | **84'121.30** | **127'395.17** | **84'121.30** | **127'395.17** |
| 20430.00 | Passive RA Transfer der Erfolgsrechnung | 53'279.35 | 79'290.17 | 53'279.35 | 79'290.17 |
| 20432.00 | Passive RA Transfer ER Abwasser | 30'841.95 | 48'105.00 | 30'841.95 | 48'105.00 |
| **2044** | **Finanzaufwand / Finanzertrag** | **1'300.00** | **1'300.00** | **1'300.00** | **1'300.00** |
| 20440.00 | Passive RA Finanzaufwand | 1'300.00 | 1'300.00 | 1'300.00 | 1'300.00 |
| **206** | **Langfristige Finanzverbindlichkeiten** | **3'600'000.00** | | **1'600'000.00** | **2'000'000.00** |
| **2064** | **Darlehen, Schuldscheine** | **3'600'000.00** | | **1'600'000.00** | **2'000'000.00** |
| 20640.04 | SLG Darlehen (bis 14.05.2022 zu 0.35%) | 1'600'000.00 | | 1'600'000.00 | |
| 20640.05 | RB Gürbe Darlehen (bis 30.06.2023 zu 0.35%) | 1'000'000.00 | | | 1'000'000.00 |
| 20640.06 | Auffangeinrichtung BVG (bis 16.10.2023 zu 0.00%) | 1'000'000.00 | | | 1'000'000.00 |
| **209** | **Verbindlichk.ggü.SF u.Fonds im FK** | **66'327.88** | **12'034.40** | **12'559.88** | **65'802.40** |
| **2092** | **Verbindlichk.ggü.Legaten u. Stiftungen o.eig. Rechtspersönlichkeit im FK** | **66'327.88** | **12'034.40** | **12'559.88** | **65'802.40** |
| 20920.00 | Thuner Amtsanzeigerfonds | 28'325.50 | 11'713.05 | 6'372.70 | 33'665.85 |
| 20920.01 | Schulfonds | 32'105.20 | 321.35 | 290.00 | 32'136.55 |
| 20920.02 | Kitafonds Seftigen | 5'897.18 | | 5'897.18 | |

# Bilanz

| | | 1.1.2021 | Zuwachs | Abgang | 31.12.2021 |
|---|---|---|---|---|---|
| **29** | **Eigenkapital** | **8'103'740.29** | **1'109'919.82** | **308'550.00** | **8'905'110.11** |
| **290** | **Verpfl.(+),Vorschüsse(-)ggü.Spezialfin.** | **948'378.23** | **47'469.05** | **29'738.30** | **966'108.98** |
| **2900** | **Spezialfinanzierungen im EK** | **948'378.23** | **47'469.05** | **29'738.30** | **966'108.98** |
| 29000.00 | SF Feuerwehr einseitig | 57'897.70 | | 29'738.30 | 28'159.40 |
| 29001.00 | SF Wasserversorgung | 323'482.11 | 9'434.45 | | 332'916.56 |
| 29002.00 | SF Abwasserentsorgung | 393'066.99 | 18'985.15 | | 412'052.14 |
| 29003.00 | SF Abfall | 173'931.43 | 19'049.45 | | 192'980.88 |
| **293** | **Vorfinanzierungen** | **5'627'930.03** | **1'023'965.82** | **239'202.20** | **6'412'693.65** |
| **2930** | **Vorfinanzierungen** | **5'627'930.03** | **1'023'965.82** | **239'202.20** | **6'412'693.65** |
| 29300.03 | SF Vorfinanzierung Investitionen Kita/TAS | 927'701.50 | | 72'556.00 | 855'145.50 |
| 29300.04 | SF Werterhalt VV | 921'859.33 | 186'341.47 | 34'568.00 | 1'073'632.80 |
| 29301.00 | Wasserversorgung Werterhalt | 1'120'458.20 | 393'549.40 | 37'966.85 | 1'476'040.75 |
| 29302.00 | Abwasserentsorgung Werterhalt | 2'657'911.00 | 444'074.95 | 94'111.35 | 3'007'874.60 |
| **294** | **Reserven** | **397'217.24** | **20'704.50** | | **417'921.74** |
| **2940** | **Finanzpolitische Reserve** | **397'217.24** | **20'704.50** | | **417'921.74** |
| 29400.00 | Reserve aus zusätzliche Abschreibungen | 397'217.24 | 20'704.50 | | 417'921.74 |
| **296** | **Neubewertungsreserve Finanzvermögen** | **126'925.65** | **17'780.45** | **39'609.50** | **105'096.60** |
| **2960** | **Neubewertungsreserve Finanzvermögen** | **126'925.65** | **17'780.45** | **39'609.50** | **105'096.60** |
| 29600.00 | Neubewertungsreserve FV | 126'925.65 | | 39'609.50 | 87'316.15 |
| 29601.00 | Schwankungsreserve | | 17'780.45 | | 17'780.45 |
| **299** | **Bilanzüberschuss /-fehlbetrag** | **1'003'289.14** | | | **1'003'289.14** |
| **2999** | **Kumulierte Ergebnisse der Vorjahre** | **1'003'289.14** | | | **1'003'289.14** |
| 29990.00 | Kumulierte Ergebnisse der Vorjahre | 1'003'289.14 | | | 1'003'289.14 |

# Erfolgsrechnung

| | | Rechnung 2021 | | Budget 2021 | | Rechnung 2020 | |
|---|---|---|---|---|---|---|---|
| | | Aufwand | Ertrag | Aufwand | Ertrag | Aufwand | Ertrag |
| | **ERFOLGSRECHNUNG** | **8'604'723.70** | **8'604'723.70** | **7'871'015.00** | **7'871'015.00** | **7'803'981.19** | **7'803'981.19** |
| **0** | **Allgemeine Verwaltung** | **835'308.81** | **86'118.71** | **808'820.00** | **52'800.00** | **820'442.44** | **83'675.05** |
| | Nettoaufwand | | 749'190.10 | | 756'020.00 | | 736'767.39 |
| **01** | **Legislative und Exekutive** | **113'532.25** | **3'000.00** | **88'870.00** | **1'400.00** | **88'003.35** | **490.00** |
| | Nettoaufwand | | 110'532.25 | | 87'470.00 | | 87'513.35 |
| **011** | **Legislative** | **25'019.10** | | **18'320.00** | **400.00** | **21'843.45** | |
| | Nettoaufwand | | 25'019.10 | | 17'920.00 | | 21'843.45 |
| **0110** | **Legislative** | **25'019.10** | | **18'320.00** | **400.00** | **21'843.45** | |
| 3001.00 | Vergütungen an Behörden und Kommissionen | 1'770.00 | | 800.00 | | 1'008.00 | |
| 3099.00 | übriger Personalaufwand | 119.70 | | | | | |
| 3102.00 | Drucksachen. Publikationen | 3'381.30 | | 1'600.00 | | 4'840.20 | |
| 3130.00 | Dienstleistungen Dritter (Telefon, Internet, Porti, Gebühren) | 9'019.25 | | 7'420.00 | | 7'344.55 | |
| 3132.00 | Honorare externe Berater. Gutachter. Fachexperten | 1'125.45 | | | | 250.10 | |
| 3132.01 | Honorare Rechnungsrevision | 8'400.60 | | 8'500.00 | | 8'400.60 | |
| 3161.00 | Mieten. Benützungskosten Anlagen | 1'202.80 | | | | | |
| 4260.00 | Rückerstattungen Dritter | | | | 400.00 | | |
| **012** | **Exekutive** | **88'513.15** | **3'000.00** | **70'550.00** | **1'000.00** | **66'159.90** | **490.00** |
| | Nettoaufwand | | 85'513.15 | | 69'550.00 | | 65'669.90 |
| **0120** | **Exekutive** | **88'513.15** | **3'000.00** | **70'550.00** | **1'000.00** | **66'159.90** | **490.00** |
| 3000.00 | Löhne. Tag- und Sitzungsgelder Gemeinderat | 49'675.50 | | 46'800.00 | | 47'671.50 | |
| 3001.00 | Vergütungen an Behörden und Kommissionen | 5'121.00 | | 6'000.00 | | 5'494.00 | |
| 3010.00 | Löhne des Verwaltungs- und Betriebspersonal | 16'649.85 | | 1'000.00 | | | |
| 3050.00 | AG-Beiträge AHV. IV. EO. ALV. Verwaltungskosten | 4'012.10 | | 3'600.00 | | 3'199.10 | |
| 3053.00 | AG-Beiträge an Unfallversicherungen | 212.30 | | 100.00 | | 128.90 | |
| 3054.00 | AG-Beitrage an Familienausgleichskasse | 991.50 | | 900.00 | | 793.70 | |
| 3055.00 | AG-Beiträge an Krankentaggeldversicherungen | 536.45 | | 500.00 | | 387.70 | |
| 3090.00 | Aus- und Weiterbildung des Personals | 650.00 | | 500.00 | | | |
| 3132.00 | Honorare externe Berater. Gutachter. Fachexperten | 1'918.40 | | | | | |
| 3134.00 | Sachversicherungsprämien | 598.50 | | 650.00 | | 598.50 | |
| 3170.00 | Reisekosten und Spesen | 817.30 | | 500.00 | | 294.40 | |
| 3199.00 | Gemeinderatskredit | 7'330.25 | | 10'000.00 | | 7'592.10 | |
| 4310.00 | Aktivierbare Eigenleistungen | | 3'000.00 | | 1'000.00 | | 490.00 |

# Erfolgsrechnung

| | | Rechnung 2021 | | Budget 2021 | | Rechnung 2020 | |
|---|---|---|---|---|---|---|---|
| | | Aufwand | Ertrag | Aufwand | Ertrag | Aufwand | Ertrag |
| **02** | **Allgemeine Dienste** | **721'776.56** | **83'118.71** | **719'950.00** | **51'400.00** | **732'439.09** | **83'185.05** |
| | Nettoaufwand | | 638'657.85 | | 668'550.00 | | 649'254.04 |
| **022** | **Allgemeine Dienste** | **690'469.41** | **65'808.46** | **693'050.00** | **37'400.00** | **696'912.04** | **69'385.05** |
| | Nettoaufwand | | 624'660.95 | | 655'650.00 | | 627'526.99 |
| **0220** | **Allgemeine Dienste, übrige** | **690'469.41** | **65'808.46** | **693'050.00** | **37'400.00** | **696'912.04** | **69'385.05** |
| 3010.00 | Löhne des Verwaltungs- und Betriebspersonal | 406'436.90 | | 416'900.00 | | 420'392.85 | |
| 3040.00 | Betreuungszulagen | 3'960.00 | | 1'950.00 | | 1'944.00 | |
| 3050.00 | AG-Beiträge AHV. IV. EO. ALV. Verwaltungskosten | 25'419.15 | | 27'000.00 | | 26'850.80 | |
| 3052.00 | AG-Beiträge an Pensionskasse | 35'855.95 | | 38'400.00 | | 39'931.20 | |
| 3053.00 | AG-Beiträge an Unfallversicherungen | 3'040.95 | | 2'600.00 | | 2'857.25 | |
| 3054.00 | AG-Beitrage an Familienausgleichskasse | 6'278.30 | | 6'800.00 | | 6'687.80 | |
| 3055.00 | AG-Beiträge an Krankentaggeldversicherungen | 3'848.00 | | 3'900.00 | | 3'796.90 | |
| 3090.00 | Aus- und Weiterbildung des Personals | 310.00 | | 500.00 | | 2'435.00 | |
| 3090.01 | Aus- und Weiterbildung Lernende | 6'599.80 | | 1'000.00 | | 5'312.30 | |
| 3091.00 | Personalwerbung | 107.70 | | | | 2'701.80 | |
| 3099.00 | übriger Personalaufwand | 1'334.80 | | 2'000.00 | | 60.00 | |
| 3100.00 | Büromaterial | 3'995.15 | | 4'500.00 | | 4'621.00 | |
| 3101.00 | Betriebs- und Verbrauchsmaterial | 13.30 | | 100.00 | | 26.80 | |
| 3102.00 | Drucksachen. Publikationen | 4'316.25 | | 4'520.00 | | 4'493.15 | |
| 3110.00 | Büromöbel und Geräte | 5'338.30 | | 1'500.00 | | | |
| 3130.00 | Dienstleistungen Dritter (Telefon, Internet, Porti, Gebühren) | 4'684.01 | | 5'000.00 | | 6'084.59 | |
| 3132.00 | Honorare externe Berater. Gutachter. Fachexperten | 3'480.90 | | 5'000.00 | | 2'845.65 | |
| 3134.00 | Sachversicherungsprämien | 3'509.30 | | 4'300.00 | | 3'604.10 | |
| 3139.00 | Lehrlingsprüfungen | 755.00 | | 800.00 | | | |
| 3150.00 | Unterhalt Büromöbel und -geräte | | | 100.00 | | | |
| 3158.00 | Unterhalt immaterielle Anlagen | 102'362.35 | | 98'000.00 | | 96'049.00 | |
| 3161.00 | Mieten. Benützungskosten Anlagen | 160.00 | | 160.00 | | 160.00 | |
| 3170.00 | Reisekosten und Spesen | 137.20 | | 400.00 | | 492.90 | |
| 3300.90 | Planmässige Abschreibungen übrige Sachanlagen | 653.00 | | 650.00 | | 652.00 | |
| 3611.00 | Entschädigungen an Kantone und Konkordate | 33'566.60 | | 32'000.00 | | 29'624.20 | |
| 3612.01 | Entschädigung an Gemeinden (RegioBV Sockel und Defizit) | 29'820.00 | | 30'450.00 | | 30'086.00 | |
| 3612.02 | Entschädigung an Gemeinden (RegioBV Dienstleistungen) | 722.50 | | 1'000.00 | | 1'338.75 | |
| 3635.01 | Beiträge an private Unternehmungen (Verbandsbeiträge) | 3'764.00 | | 3'520.00 | | 3'864.00 | |
| 4240.00 | Benützungsgebühren und Dienstleistungen | | 300.10 | | 300.00 | | 260.00 |
| 4250.00 | Verkäufe | | 645.20 | | 1'000.00 | | 398.10 |
| 4260.00 | Rückerstattungen Dritter | | 750.00 | | 1'500.00 | | 620.00 |
| 4611.00 | Entschädigungen von Kantonen und Konkordaten | | 14'714.00 | | 2'000.00 | | 26'492.00 |
| 4612.00 | Entschädigungen von Gemeinden | | 7'799.16 | | | | 3'014.95 |

# Erfolgsrechnung

| | | Rechnung 2021 | | Budget 2021 | | Rechnung 2020 | |
|---|---|---|---|---|---|---|---|
| | | Aufwand | Ertrag | Aufwand | Ertrag | Aufwand | Ertrag |
| 4612.03 | Interne Verrechnungen SF - allg. Haushalt | | 34'400.00 | | 31'400.00 | | 31'400.00 |
| 4910.00 | Interne Verrechnung von Dienstleistungen | | 7'200.00 | | 1'200.00 | | 7'200.00 |
| **029** | **Verwaltungsliegenschaften** | **31'307.15** | **17'310.25** | **26'900.00** | **14'000.00** | **35'527.05** | **13'800.00** |
| | Nettoaufwand | | 13'996.90 | | 12'900.00 | | 21'727.05 |
| **0290** | **Verwaltungsliegenschaften** | **31'307.15** | **17'310.25** | **26'900.00** | **14'000.00** | **35'527.05** | **13'800.00** |
| 3010.00 | Löhne des Verwaltungs- und Betriebspersonal | 6'389.25 | | 5'400.00 | | 6'029.45 | |
| 3050.00 | AG-Beiträge AHV. IV. EO. ALV. Verwaltungskosten | 413.85 | | 400.00 | | 392.65 | |
| 3053.00 | AG-Beiträge an Unfallversicherungen | 45.85 | | 100.00 | | 40.50 | |
| 3054.00 | AG-Beitrage an Familienausgleichskasse | 102.55 | | 100.00 | | 97.60 | |
| 3055.00 | AG-Beiträge an Krankentaggeldversicherungen | 63.05 | | 100.00 | | 59.80 | |
| 3101.00 | Betriebs- und Verbrauchsmaterial | 546.45 | | 600.00 | | 702.50 | |
| 3120.00 | Ver- und Entsorgung Liegenschaften VV | 6'205.25 | | 5'800.00 | | 6'078.20 | |
| 3134.00 | Sachversicherungsprämien | 971.50 | | 600.00 | | 632.80 | |
| 3144.00 | Unterhalt Hochbauten, Gebäude | 2'466.45 | | 3'300.00 | | 15'004.55 | |
| 3144.01 | Unterhalt Schliessanlagen | 3'070.30 | | 4'000.00 | | | |
| 3300.40 | Planmässige Abschreibungen Hochbauten VV | 4'542.65 | | | | | |
| 3300.90 | Planmässige Abschreibungen übrige Sachanlagen | 6'490.00 | | 6'500.00 | | 6'489.00 | |
| 4470.00 | Mietzinse Liegenschaften des VV | | 14'370.25 | | 14'000.00 | | 13'800.00 |
| 4893.00 | Entnahmen aus Vorfinanzierungen | | 2'940.00 | | | | |
| **1** | **Öffentliche Ordnung und Sicherheit, Verteidigung** | **332'371.15** | **241'075.05** | **316'840.00** | **199'700.00** | **279'418.05** | **197'210.75** |
| | Nettoaufwand | | 91'296.10 | | 117'140.00 | | 82'207.30 |
| **11** | **Öffentliche Sicherheit** | **6'089.60** | | **7'370.00** | | **6'565.00** | |
| | Nettoaufwand | | 6'089.60 | | 7'370.00 | | 6'565.00 |
| **111** | **Polizei** | **6'089.60** | | **7'370.00** | | **6'565.00** | |
| | Nettoaufwand | | 6'089.60 | | 7'370.00 | | 6'565.00 |
| **1110** | **Polizei** | **6'089.60** | | **7'370.00** | | **6'565.00** | |
| 3132.00 | Honorare externe Berater. Gutachter. Fachexperten | 1'241.20 | | 2'500.00 | | 1'698.20 | |
| 3631.00 | Beiträge an Kantone und Konkordate | 4'848.40 | | 4'870.00 | | 4'866.80 | |
| **14** | **Allgemeines Rechtswesen** | **120'493.00** | **68'915.60** | **120'820.00** | **52'750.00** | **123'512.25** | **87'387.40** |
| | Nettoaufwand | | 51'577.40 | | 68'070.00 | | 36'124.85 |
| **140** | **Allgemeines Rechtswesen** | **120'493.00** | **68'915.60** | **120'820.00** | **52'750.00** | **123'512.25** | **87'387.40** |
| | Nettoaufwand | | 51'577.40 | | 68'070.00 | | 36'124.85 |

# Erfolgsrechnung

| | | Rechnung 2021 | | Budget 2021 | | Rechnung 2020 | |
|---|---|---|---|---|---|---|---|
| | | Aufwand | Ertrag | Aufwand | Ertrag | Aufwand | Ertrag |
| **1400** | **Allgemeines Rechtswesen** | **120'493.00** | **68'915.60** | **120'820.00** | **52'750.00** | **123'512.25** | **87'387.40** |
| 3010.00 | Löhne des Verwaltungs- und Betriebspersonal | 616.05 | | 1'000.00 | | 378.15 | |
| 3053.00 | AG-Beiträge an Unfallversicherungen | 1.65 | | 10.00 | | 0.90 | |
| 3055.00 | AG-Beiträge an Krankentaggeldversicherungen | 6.10 | | 10.00 | | 3.75 | |
| 3130.01 | Dienstleistungen Dritter (Bauwesen) | 22'148.05 | | 12'000.00 | | 11'633.95 | |
| 3130.02 | Dienstleistungen Dritter (Verwaltung) | 8'321.15 | | 9'000.00 | | 6'163.60 | |
| 3132.00 | Honorare externe Berater. Gutachter. Fachexperten | | | | | 2'908.55 | |
| 3132.02 | Honorare Vermessungen | 9'907.15 | | 25'100.00 | | 17'047.00 | |
| 3134.00 | Sachversicherungsprämien | 2'916.60 | | 3'000.00 | | 2'926.20 | |
| 3170.00 | Reisekosten und Spesen | | | 100.00 | | | |
| 3612.02 | Entschädigung an Gemeinden (RegioBV Dienstleistungen) | 76'476.25 | | 70'000.00 | | 82'350.15 | |
| 3632.00 | Beiträge an Gemeinden und Gemeindeverbände | 100.00 | | 600.00 | | 100.00 | |
| 4210.00 | Gebühren für Amtshandlungen (Verwaltung) | | 15'069.25 | | 15'000.00 | | 17'083.20 |
| 4210.01 | Gebühren für Amtshandlungen (Bauwesen) | | 52'262.85 | | 35'000.00 | | 66'811.20 |
| 4240.00 | Benützungsgebühren und Dienstleistungen | | | | | | 208.00 |
| 4611.00 | Entschädigungen von Kantonen und Konkordaten | | 743.50 | | 750.00 | | 405.00 |
| 4614.00 | Entschädigungen von öffentlichen Unternehmungen | | 840.00 | | 2'000.00 | | 2'880.00 |
| **15** | **Feuerwehr** | **172'159.45** | **172'159.45** | **146'950.00** | **146'950.00** | **109'823.35** | **109'823.35** |
| **150** | **Feuerwehr** | **172'159.45** | **172'159.45** | **146'950.00** | **146'950.00** | **109'823.35** | **109'823.35** |
| **1500** | **Feuerwehr** | **172'159.45** | **172'159.45** | **146'950.00** | **146'950.00** | **109'823.35** | **109'823.35** |
| 3001.00 | Vergütungen an Behörden und Kommissionen | 12'536.30 | | 13'600.00 | | 11'670.15 | |
| 3001.01 | Feuerwehrsold | 45'746.00 | | 25'600.00 | | 19'658.80 | |
| 3050.00 | AG-Beiträge AHV. IV. EO. ALV. Verwaltungskosten | 233.55 | | 300.00 | | 243.65 | |
| 3053.00 | AG-Beiträge an Unfallversicherungen | 20.20 | | 100.00 | | 22.15 | |
| 3054.00 | AG-Beitrage an Familienausgleichskasse | 57.70 | | 100.00 | | 60.45 | |
| 3055.00 | AG-Beiträge an Krankentaggeldversicherungen | 57.75 | | 100.00 | | 68.60 | |
| 3099.00 | übriger Personalaufwand | 2'716.35 | | 4'000.00 | | 2'899.95 | |
| 3100.00 | Büromaterial | 350.00 | | 1'500.00 | | 444.50 | |
| 3101.00 | Betriebs- und Verbrauchsmaterial | 4'029.60 | | 3'700.00 | | 770.75 | |
| 3101.02 | Betriebs- und Verbrauchsmaterial Treibstoffe | 1'051.15 | | 1'500.00 | | 420.30 | |
| 3103.00 | Fachliteratur. Zeitschriften | 375.00 | | 1'000.00 | | 375.00 | |
| 3105.00 | Lebensmittel | 1'720.35 | | | | | |
| 3111.00 | Maschinen. Geräte und Fahrzeuge | 13'957.40 | | 9'500.00 | | 6'193.95 | |
| 3112.00 | Kleider | 4'371.05 | | 6'000.00 | | 7'710.45 | |
| 3120.00 | Ver- und Entsorgung Liegenschaften VV | 8'725.35 | | 7'500.00 | | 6'324.65 | |
| 3130.00 | Dienstleistungen Dritter (Telefon, Internet, Porti, Gebühren) | 1'197.65 | | 4'500.00 | | 3'984.65 | |

# Erfolgsrechnung

| | | Rechnung 2021 | | Budget 2021 | | Rechnung 2020 | |
|---|---|---|---|---|---|---|---|
| | | Aufwand | Ertrag | Aufwand | Ertrag | Aufwand | Ertrag |
| 3134.00 | Sachversicherungsprämien | 3'199.80 | | 3'300.00 | | 3'228.35 | |
| 3137.00 | Steuern und Abgaben | 506.00 | | 500.00 | | 506.00 | |
| 3138.00 | Kurse. Prüfungen und Beratungen | 15'731.20 | | 14'800.00 | | 3'478.80 | |
| 3144.00 | Unterhalt Hochbauten, Gebäude | 294.70 | | 1'000.00 | | 348.50 | |
| 3151.00 | Unterhalt Maschinen, Geräte, Fahrzeuge, Werkzeuge | 20'044.80 | | 14'100.00 | | 11'739.05 | |
| 3158.00 | Unterhalt immaterielle Anlagen | 85.30 | | 1'000.00 | | | |
| 3161.00 | Mieten. Benützungskosten Anlagen | 7'245.20 | | 2'400.00 | | 2'100.70 | |
| 3170.00 | Reisekosten und Spesen | 2'045.40 | | 2'500.00 | | 319.60 | |
| 3181.00 | Tatsächliche Forderungsverluste | 3'198.90 | | 4'000.00 | | 3'448.20 | |
| 3300.40 | Planmässige Abschreibungen Hochbauten VV | 5'405.00 | | 6'600.00 | | 5'404.00 | |
| 3300.60 | Planmässige Abschreibungen Mobilien VV | 5'615.00 | | 5'600.00 | | 5'614.00 | |
| 3300.90 | Planmässige Abschreibungen übrige Sachanlagen | 9'346.00 | | 9'350.00 | | 9'346.00 | |
| 3510.00 | Einlagen in Spezialfinananzierungen des EK | | | | | 1'044.15 | |
| 3635.01 | Beiträge an private Unternehmungen (Verbandsbeiträge) | 1'096.75 | | 1'600.00 | | 1'198.00 | |
| 3910.00 | Interne Verrechnung von Dienstleistungen | 1'200.00 | | 1'200.00 | | 1'200.00 | |
| 4200.00 | Ersatzabgaben | | 102'253.30 | | 105'000.00 | | 83'906.05 |
| 4240.00 | Benützungsgebühren und Dienstleistungen | | 4'319.80 | | 5'000.00 | | 5'404.30 |
| 4240.09 | Benützungsgebühren und Dienstleistungen (Waschservice) | | 10'094.00 | | 6'000.00 | | 5'025.00 |
| 4260.00 | Rückerstattungen Dritter | | 5'666.45 | | | | |
| 4270.00 | Bussen | | 45.00 | | 500.00 | | 72.00 |
| 4510.00 | Entnahmen aus Spezialfinanzierungen des EK | | 29'738.30 | | 15'150.00 | | |
| 4612.00 | Entschädigungen von Gemeinden | | 4'557.60 | | 500.00 | | |
| 4631.00 | Beiträge von Kantonen und Konkordaten | | 15'485.00 | | 14'800.00 | | 15'416.00 |
| **16** | **Verteidigung** | **33'629.10** | | **41'700.00** | | **39'517.45** | |
| | Nettoaufwand | | 33'629.10 | | 41'700.00 | | 39'517.45 |
| **161** | **Militärische Verteidiung** | **6'095.15** | | **9'900.00** | | **9'899.15** | |
| | Nettoaufwand | | 6'095.15 | | 9'900.00 | | 9'899.15 |
| **1610** | **Militärische Verteidigung** | **6'095.15** | | **9'900.00** | | **9'899.15** | |
| 3144.00 | Unterhalt Hochbauten, Gebäude | 1'696.00 | | 5'500.00 | | 5'500.00 | |
| 3169.00 | Übrige Mieten und Benützungskosten | 4'399.15 | | 4'400.00 | | 4'399.15 | |
| **162** | **Zivile Verteidigung** | **27'533.95** | | **31'800.00** | | **29'618.30** | |
| | Nettoaufwand | | 27'533.95 | | 31'800.00 | | 29'618.30 |
| **1620** | **Zivilschutz** | **1'146.65** | | **2'000.00** | | | |
| 3138.00 | Kurse. Prüfungen und Beratungen | 1'146.65 | | 2'000.00 | | | |

# Erfolgsrechnung

| | | Rechnung 2021 | | Budget 2021 | | Rechnung 2020 | |
|---|---|---|---|---|---|---|---|
| | | Aufwand | Ertrag | Aufwand | Ertrag | Aufwand | Ertrag |
| **1626** | **Regionale Zivilschutzorganisation** | **22'731.15** | | **25'800.00** | | **25'592.70** | |
| 3612.00 | Entschädigungen an Gemeinden und Gemeindeverbände | 22'731.15 | | 25'800.00 | | 25'592.70 | |
| **1627** | **Regionale Führungsstab** | **3'656.15** | | **4'000.00** | | **4'025.60** | |
| 3612.00 | Entschädigungen an Gemeinden und Gemeindeverbände | 3'656.15 | | 4'000.00 | | 4'025.60 | |
| **2** | **Bildung** | **2'510'255.22** | **636'703.23** | **2'184'810.00** | **452'100.00** | **2'381'658.28** | **558'948.35** |
| | Nettoaufwand | | 1'873'551.99 | | 1'732'710.00 | | 1'822'709.93 |
| **21** | **Obligatorische Schule** | **2'510'255.22** | **636'703.23** | **2'184'810.00** | **452'100.00** | **2'381'658.28** | **558'948.35** |
| | Nettoaufwand | | 1'873'551.99 | | 1'732'710.00 | | 1'822'709.93 |
| **211** | **Eingangsstufe** | **122'940.40** | | **124'059.00** | | **139'268.15** | |
| | Nettoaufwand | | 122'940.40 | | 124'059.00 | | 139'268.15 |
| **2110** | **Kindergarten** | **122'940.40** | | **124'059.00** | | **139'268.15** | |
| 3090.00 | Aus- und Weiterbildung des Personals | | | 1'000.00 | | 1'000.00 | |
| 3104.00 | Lehrmittel | 8'677.70 | | 8'800.00 | | 9'161.80 | |
| 3110.00 | Büromöbel und Geräte | 167.80 | | 159.00 | | 374.20 | |
| 3611.00 | Entschädigungen an Kantone und Konkordate | 93'209.30 | | 87'000.00 | | 104'215.15 | |
| 3612.00 | Entschädigungen an Gemeinden und Gemeindeverbände | 20'885.60 | | 27'000.00 | | 24'517.00 | |
| 3635.01 | Beiträge an private Unternehmungen (Verbandsbeiträge) | | | 100.00 | | | |
| **212** | **Primarstufe** | **557'432.48** | **24'310.85** | **549'044.00** | **9'600.00** | **571'859.31** | **21'020.30** |
| | Nettoaufwand | | 533'121.63 | | 539'444.00 | | 550'839.01 |
| **2120** | **Primarstufe** | **557'432.48** | **24'310.85** | **549'044.00** | **9'600.00** | **571'859.31** | **21'020.30** |
| 3090.00 | Aus- und Weiterbildung des Personals | 2'733.40 | | 4'750.00 | | 3'295.10 | |
| 3099.00 | übriger Personalaufwand | 3'171.10 | | 2'500.00 | | 2'395.00 | |
| 3102.00 | Drucksachen. Publikationen | 12'108.30 | | 10'000.00 | | 13'635.20 | |
| 3103.00 | Fachliteratur. Zeitschriften | 921.60 | | 1'000.00 | | 970.90 | |
| 3104.00 | Lehrmittel | 49'411.30 | | 51'863.00 | | 46'117.65 | |
| 3104.01 | Lehrmittel Handarbeiten und Werken | 12'185.18 | | 14'115.00 | | 10'130.61 | |
| 3110.00 | Büromöbel und Geräte | 468.60 | | 579.00 | | 9'621.90 | |
| 3111.00 | Maschinen. Geräte und Fahrzeuge | 4'506.25 | | 4'439.00 | | 7'407.70 | |
| 3111.01 | Turn- und Sportgeräte | 756.70 | | 2'579.00 | | 3'056.65 | |
| 3150.00 | Unterhalt Büromöbel und -geräte | 1'901.85 | | 3'000.00 | | 2'176.85 | |
| 3153.00 | Unterhalt Informatik (Hardware) | 9'624.10 | | 9'000.00 | | 9'023.85 | |
| 3158.00 | Unterhalt immaterielle Anlagen | 8'999.45 | | 7'000.00 | | 6'463.05 | |
| 3170.00 | Reisekosten und Spesen | 3'071.45 | | 5'000.00 | | 3'625.90 | |

# Erfolgsrechnung

| | | Rechnung 2021 | | Budget 2021 | | Rechnung 2020 | |
|---|---|---|---|---|---|---|---|
| | | Aufwand | Ertrag | Aufwand | Ertrag | Aufwand | Ertrag |
| 3171.00 | Exkursionen. Schulreisen und Lager | 18'589.70 | | 24'119.00 | | 17'457.30 | |
| 3300.60 | Planmässige Abschreibungen Mobilien VV | 1'310.40 | | | | | |
| 3300.90 | Planmässige Abschreibungen übrige Sachanlagen | 6'402.00 | | 6'400.00 | | 6'401.00 | |
| 3320.00 | Planmässige Abschreibungen Informatik | 21'836.25 | | 18'000.00 | | 26'053.30 | |
| 3611.00 | Entschädigungen an Kantone und Konkordate | 299'543.45 | | 286'000.00 | | 299'922.55 | |
| 3612.00 | Entschädigungen an Gemeinden und Gemeindeverbände | 99'791.40 | | 98'600.00 | | 104'004.80 | |
| 3635.01 | Beiträge an private Unternehmungen (Verbandsbeiträge) | 100.00 | | 100.00 | | 100.00 | |
| 4260.00 | Rückerstattungen Dritter | | | | | | 1'106.00 |
| 4611.00 | Entschädigungen von Kantonen und Konkordaten | | | | 1'000.00 | | |
| 4612.01 | Entschädigungen von Gemeinden (Schulgelder) | | 24'310.85 | | 8'600.00 | | 19'914.30 |
| **213** | **Oberstufe** | **609'542.65** | **89'035.68** | **558'517.00** | **68'000.00** | **570'890.52** | **68'946.45** |
| | Nettoaufwand | | 520'506.97 | | 490'517.00 | | 501'944.07 |
| **2130** | **Sekundarstufe I** | **609'542.65** | **89'035.68** | **558'517.00** | **68'000.00** | **570'890.52** | **68'946.45** |
| 3090.00 | Aus- und Weiterbildung des Personals | | | 1'250.00 | | 1'000.00 | |
| 3101.00 | Betriebs- und Verbrauchsmaterial | | | | | 44.40 | |
| 3104.00 | Lehrmittel | 8'649.10 | | 8'561.00 | | 8'857.65 | |
| 3104.01 | Lehrmittel Handarbeiten und Werken | 3'446.95 | | 4'200.00 | | 3'712.37 | |
| 3104.02 | Lehrmittel Hauswirtschaft | 970.00 | | 634.00 | | 586.95 | |
| 3105.00 | Lebensmittel | 1'451.40 | | 1'772.00 | | 1'302.10 | |
| 3111.00 | Maschinen. Geräte und Fahrzeuge | | | 100.00 | | 66.90 | |
| 3611.00 | Entschädigungen an Kantone und Konkordate | 79'455.75 | | 50'000.00 | | 98'188.55 | |
| 3612.00 | Entschädigungen an Gemeinden und Gemeindeverbände | 515'569.45 | | 492'000.00 | | 457'131.60 | |
| 4612.01 | Entschädigungen von Gemeinden (Schulgelder) | | 89'035.68 | | 68'000.00 | | 68'946.45 |
| **214** | **Musikschulen** | **50'076.15** | | **57'500.00** | | **53'622.45** | |
| | Nettoaufwand | | 50'076.15 | | 57'500.00 | | 53'622.45 |
| **2140** | **Musikschule** | **50'076.15** | | **57'500.00** | | **53'622.45** | |
| 3635.00 | Beiträge an private Unternehmungen | 50'076.15 | | 57'500.00 | | 53'622.45 | |
| **217** | **Schulliegenschaften** | **796'365.44** | **239'252.20** | **547'890.00** | **154'000.00** | **724'483.65** | **152'018.25** |
| | Nettoaufwand | | 557'113.24 | | 393'890.00 | | 572'465.40 |
| **2170** | **Schulliegenschaften** | **796'365.44** | **239'252.20** | **547'890.00** | **154'000.00** | **724'483.65** | **152'018.25** |
| 3010.00 | Löhne des Verwaltungs- und Betriebspersonal | 219'911.65 | | 212'300.00 | | 215'451.65 | |
| 3010.09 | Taggelder aus Unfall, Krankheit, Erwerbsersatz | -11'457.80 | | | | -20'545.95 | |
| 3050.00 | AG-Beiträge AHV. IV. EO. ALV. Verwaltungskosten | 13'529.95 | | 13'400.00 | | 12'497.05 | |
| 3052.00 | AG-Beiträge an Pensionskasse | 18'577.20 | | 19'100.00 | | 18'500.40 | |

# Erfolgsrechnung

| | | Rechnung 2021 | | Budget 2021 | | Rechnung 2020 | |
|---|---|---|---|---|---|---|---|
| | | Aufwand | Ertrag | Aufwand | Ertrag | Aufwand | Ertrag |
| 3053.00 | AG-Beiträge an Unfallversicherungen | 1'228.95 | | 1'100.00 | | 1'082.30 | |
| 3054.00 | AG-Beitrage an Familienausgleichskasse | 3'343.45 | | 3'400.00 | | 3'100.60 | |
| 3055.00 | AG-Beiträge an Krankentaggeldversicherungen | 1'759.90 | | 1'800.00 | | 1'649.10 | |
| 3090.00 | Aus- und Weiterbildung des Personals | | | 500.00 | | | |
| 3099.00 | übriger Personalaufwand | | | 500.00 | | 750.00 | |
| 3101.00 | Betriebs- und Verbrauchsmaterial | 12'855.00 | | 10'000.00 | | 11'735.50 | |
| 3101.04 | Betriebs- und Verbrauchsmaterial Aussenanlage | 4'268.90 | | 5'500.00 | | 4'745.75 | |
| 3102.00 | Drucksachen. Publikationen | | | 400.00 | | 682.80 | |
| 3111.00 | Maschinen. Geräte und Fahrzeuge | 3'075.25 | | 5'000.00 | | 6'103.90 | |
| 3111.01 | Turn- und Sportgeräte | 35.75 | | | | | |
| 3120.00 | Ver- und Entsorgung Liegenschaften VV | 48'299.55 | | 48'000.00 | | 45'182.00 | |
| 3130.00 | Dienstleistungen Dritter (Telefon, Internet, Porti, Gebühren) | 929.25 | | 750.00 | | 950.55 | |
| 3132.00 | Honorare externe Berater. Gutachter. Fachexperten | | | | | 5'056.00 | |
| 3134.00 | Sachversicherungsprämien | 11'564.80 | | 10'500.00 | | 10'673.05 | |
| 3144.00 | Unterhalt Hochbauten, Gebäude | 84'606.15 | | 25'600.00 | | 63'565.65 | |
| 3151.00 | Unterhalt Maschinen, Geräte, Fahrzeuge, Werkzeuge | 3'187.40 | | 4'500.00 | | 1'259.65 | |
| 3161.00 | Mieten. Benützungskosten Anlagen | 150.00 | | 300.00 | | | |
| 3170.00 | Reisekosten und Spesen | | | 300.00 | | | |
| 3300.40 | Planmässige Abschreibungen Hochbauten VV | 108'956.62 | | 104'000.00 | | 100'036.90 | |
| 3300.90 | Planmässige Abschreibungen übrige Sachanlagen | 72'517.00 | | 72'520.00 | | 72'517.00 | |
| 3612.02 | Entschädigung an Gemeinden (RegioBV Dienstleistungen) | 5'865.00 | | 5'000.00 | | 6'885.00 | |
| 3612.03 | Interne Verrechnungen SF - allg. Haushalt | | | | | 10'400.00 | |
| 3893.00 | Einlagen in Vorfinanzierungen | 186'341.47 | | | | 148'784.75 | |
| 3910.00 | Interne Verrechnung von Dienstleistungen | 6'820.00 | | 3'420.00 | | 3'420.00 | |
| 4260.00 | Rückerstattungen Dritter | | 49'001.75 | | 3'500.00 | | 5'245.35 |
| 4470.00 | Mietzinse Liegenschaften des VV | | 42'097.45 | | 41'000.00 | | 26'664.00 |
| 4472.00 | Vergütungen für Benützungen Liegenschaften VV | | 50.00 | | 2'500.00 | | 3'200.00 |
| 4612.03 | Interne Verrechnungen SF - allg. Haushalt | | | | 16'600.00 | | |
| 4893.00 | Entnahmen aus Vorfinanzierungen | | 98'103.00 | | 90'400.00 | | 91'908.90 |
| 4910.00 | Interne Verrechnung von Dienstleistungen | | 50'000.00 | | | | 25'000.00 |
| **218** | **Tagesbetreuung** | **332'166.00** | **281'204.50** | **308'550.00** | **220'500.00** | **300'873.50** | **316'963.35** |
| | Nettoaufwand | | 50'961.50 | | 88'050.00 | | |
| | Nettoertrag | | | | | 16'089.85 | |
| **2180** | **Tagesbetreuung** | **314'794.85** | **271'104.50** | **280'450.00** | **205'500.00** | **294'017.70** | **313'963.35** |
| 3010.00 | Löhne des Verwaltungs- und Betriebspersonal | 184'848.10 | | 196'600.00 | | 193'439.90 | |
| 3040.00 | Betreuungszulagen | 900.00 | | 650.00 | | 753.00 | |
| 3050.00 | AG-Beiträge AHV. IV. EO. ALV. Verwaltungskosten | 11'967.15 | | 12'700.00 | | 12'475.85 | |
| 3052.00 | AG-Beiträge an Pensionskasse | 14'073.00 | | 11'500.00 | | 11'080.80 | |

# Erfolgsrechnung

| | | Rechnung 2021 | | Budget 2021 | | Rechnung 2020 | |
|---|---|---|---|---|---|---|---|
| | | Aufwand | Ertrag | Aufwand | Ertrag | Aufwand | Ertrag |
| 3053.00 | AG-Beiträge an Unfallversicherungen | 1'262.00 | | 900.00 | | 1'040.15 | |
| 3054.00 | AG-Beitrage an Familienausgleichskasse | 2'957.60 | | 3'200.00 | | 3'095.05 | |
| 3055.00 | AG-Beiträge an Krankentaggeldversicherungen | 1'784.85 | | 2'000.00 | | 1'868.00 | |
| 3090.00 | Aus- und Weiterbildung des Personals | 1'784.50 | | 1'000.00 | | 297.50 | |
| 3100.00 | Büromaterial | 332.55 | | 750.00 | | 455.60 | |
| 3101.00 | Betriebs- und Verbrauchsmaterial | 3'691.50 | | 3'000.00 | | 2'844.70 | |
| 3104.00 | Lehrmittel | 870.85 | | 750.00 | | 3'554.85 | |
| 3105.00 | Lebensmittel | 31'274.75 | | 40'000.00 | | 28'518.95 | |
| 3110.00 | Büromöbel und Geräte | 521.45 | | 500.00 | | 651.10 | |
| 3130.00 | Dienstleistungen Dritter (Telefon, Internet, Porti, Gebühren) | 316.25 | | 1'800.00 | | 430.00 | |
| 3150.00 | Unterhalt Büromöbel und -geräte | 273.10 | | 1'000.00 | | 498.30 | |
| 3170.00 | Reisekosten und Spesen | 123.20 | | 900.00 | | 200.00 | |
| 3171.00 | Exkursionen. Schulreisen und Lager | | | 500.00 | | | |
| 3300.60 | Planmässige Abschreibungen Mobilien VV | 1'814.00 | | 2'700.00 | | 1'813.95 | |
| 3910.00 | Interne Verrechnung von Dienstleistungen | 56'000.00 | | | | 31'000.00 | |
| 4240.00 | Benützungsgebühren und Dienstleistungen | | 70'408.50 | | 65'000.00 | | 62'794.00 |
| 4260.00 | Rückerstattungen Dritter | | | | 500.00 | | |
| 4260.01 | Rückerstattungen Verpflegung Tagesschule | | 35'156.00 | | 40'000.00 | | 32'650.35 |
| 4611.00 | Entschädigungen von Kantonen und Konkordaten | | 165'540.00 | | 100'000.00 | | 218'519.00 |
| **2181** | **Tagesbetreuung Schulferien** | **17'371.15** | **10'100.00** | **28'100.00** | **15'000.00** | **6'855.80** | **3'000.00** |
| 3010.00 | Löhne des Verwaltungs- und Betriebspersonal | 13'732.95 | | 21'400.00 | | 5'799.05 | |
| 3050.00 | AG-Beiträge AHV. IV. EO. ALV. Verwaltungskosten | 889.10 | | 1'400.00 | | 373.80 | |
| 3053.00 | AG-Beiträge an Unfallversicherungen | 98.35 | | 200.00 | | 26.15 | |
| 3054.00 | AG-Beitrage an Familienausgleichskasse | 219.85 | | 400.00 | | 92.90 | |
| 3055.00 | AG-Beiträge an Krankentaggeldversicherungen | 131.70 | | 300.00 | | 54.30 | |
| 3101.00 | Betriebs- und Verbrauchsmaterial | 1'089.50 | | 2'200.00 | | 95.75 | |
| 3105.00 | Lebensmittel | 761.50 | | 1'800.00 | | 313.85 | |
| 3171.00 | Exkursionen. Schulreisen und Lager | 448.20 | | 400.00 | | 100.00 | |
| 4240.00 | Benützungsgebühren und Dienstleistungen | | 5'360.00 | | 8'000.00 | | 2'400.00 |
| 4260.01 | Rückerstattungen Verpflegung Tagesschule | | 1'260.00 | | 2'000.00 | | 600.00 |
| 4611.00 | Entschädigungen von Kantonen und Konkordaten | | 3'480.00 | | 5'000.00 | | |
| **219** | **Obligatorische Schule** | **41'732.10** | **2'900.00** | **39'250.00** | | **20'660.70** | |
| | Nettoaufwand | | 38'832.10 | | 39'250.00 | | 20'660.70 |
| **2190** | **Schulleitung und Schulverwaltung** | **36'272.35** | **2'900.00** | **34'750.00** | | **14'696.60** | |
| 3001.00 | Vergütungen an Behörden und Kommissionen | 500.00 | | 500.00 | | | |
| 3010.00 | Löhne des Verwaltungs- und Betriebspersonal | 15'723.25 | | 15'900.00 | | 15'568.45 | |
| 3010.09 | Taggelder aus Unfall, Krankheit, Erwerbsersatz | -595.20 | | | | -11'067.75 | |

# Erfolgsrechnung

| | | Rechnung 2021 | | Budget 2021 | | Rechnung 2020 | |
|---|---|---|---|---|---|---|---|
| | | Aufwand | Ertrag | Aufwand | Ertrag | Aufwand | Ertrag |
| 3050.00 | AG-Beiträge AHV. IV. EO. ALV. Verwaltungskosten | 979.65 | | 1'100.00 | | 263.75 | |
| 3052.00 | AG-Beiträge an Pensionskasse | 1'377.70 | | 1'500.00 | | 417.60 | |
| 3053.00 | AG-Beiträge an Unfallversicherungen | 109.25 | | 100.00 | | 27.35 | |
| 3054.00 | AG-Beitrage an Familienausgleichskasse | 242.00 | | 300.00 | | 65.45 | |
| 3055.00 | AG-Beiträge an Krankentaggeldversicherungen | 154.55 | | 200.00 | | 48.35 | |
| 3099.00 | übriger Personalaufwand | 141.80 | | 3'000.00 | | | |
| 3130.00 | Dienstleistungen Dritter (Telefon, Internet, Porti, Gebühren) | 4'577.40 | | 6'100.00 | | 4'725.70 | |
| 3132.00 | Honorare externe Berater. Gutachter. Fachexperten | 2'490.10 | | 1'000.00 | | 1'386.10 | |
| 3134.00 | Sachversicherungsprämien | 2'180.60 | | 2'550.00 | | 2'069.10 | |
| 3612.00 | Entschädigungen an Gemeinden und Gemeindeverbände | 8'391.25 | | 2'500.00 | | 1'192.50 | |
| 4260.00 | Rückerstattungen Dritter | | 1'000.00 | | | | |
| 4611.00 | Entschädigungen von Kantonen und Konkordaten | | 1'900.00 | | | | |
| **2192** | **Schulbibliothek** | **3'496.35** | | **3'500.00** | | **3'496.10** | |
| 3103.00 | Fachliteratur. Zeitschriften | 3'496.35 | | 3'500.00 | | 3'496.10 | |
| **2195** | **Schülertransporte** | **1'963.40** | | **1'000.00** | | **2'468.00** | |
| 3637.00 | Beiträge an private Haushalte | 1'963.40 | | 1'000.00 | | 2'468.00 | |
| **3** | **Kultur, Sport und Freizeit, Kirche** | **249'556.00** | **181'738.20** | **251'590.00** | **158'320.00** | **229'612.38** | **149'467.40** |
| | Nettoaufwand | | 67'817.80 | | 93'270.00 | | 80'144.98 |
| **32** | **Kultur, übrige** | **34'997.00** | **9'480.00** | **29'320.00** | **9'000.00** | **33'333.95** | **8'835.00** |
| | Nettoaufwand | | 25'517.00 | | 20'320.00 | | 24'498.95 |
| **321** | **Bibliotheken** | **4'409.15** | | **4'620.00** | | **4'619.15** | |
| | Nettoaufwand | | 4'409.15 | | 4'620.00 | | 4'619.15 |
| **3210** | **Bibliotheken** | **4'409.15** | | **4'620.00** | | **4'619.15** | |
| 3001.00 | Vergütungen an Behörden und Kommissionen | 1'392.10 | | 1'600.00 | | 1'600.00 | |
| 3053.00 | AG-Beiträge an Unfallversicherungen | 3.65 | | 10.00 | | 3.90 | |
| 3055.00 | AG-Beiträge an Krankentaggeldversicherungen | 13.75 | | 10.00 | | 15.80 | |
| 3103.00 | Fachliteratur. Zeitschriften | 2'999.65 | | 3'000.00 | | 2'999.45 | |
| **329** | **Kultur** | **30'587.85** | **9'480.00** | **24'700.00** | **9'000.00** | **28'714.80** | **8'835.00** |
| | Nettoaufwand | | 21'107.85 | | 15'700.00 | | 19'879.80 |
| **3290** | **Übrige Kultur** | **30'587.85** | **9'480.00** | **24'700.00** | **9'000.00** | **28'714.80** | **8'835.00** |
| 3102.01 | Drucksachen. Publikationen (Dorfzytig) | 9'180.10 | | 5'500.00 | | 6'246.60 | |
| 3102.02 | Drucksachen. Publikationen (Seftiger Agenda) | 9'433.15 | | 6'200.00 | | 12'442.05 | |

# Erfolgsrechnung

| | | Rechnung 2021 | | Budget 2021 | | Rechnung 2020 | |
|---|---|---|---|---|---|---|---|
| | | Aufwand | Ertrag | Aufwand | Ertrag | Aufwand | Ertrag |
| 3130.04 | Dienstleistungen Dritter (Anlässe Gemeinde) | 2'187.60 | | 3'400.00 | | 453.15 | |
| 3612.00 | Entschädigungen an Gemeinden und Gemeindeverbände | 9'687.00 | | 9'500.00 | | 9'473.00 | |
| 3636.00 | Beiträge an private Organisationen ohne Erwerbszweck | 100.00 | | 100.00 | | 100.00 | |
| 4260.00 | Rückerstattungen Dritter | | 9'480.00 | | 9'000.00 | | 8'835.00 |
| **34** | **Sport und Freizeit** | **214'559.00** | **172'258.20** | **222'270.00** | **149'320.00** | **196'278.43** | **140'632.40** |
| | Nettoaufwand | | 42'300.80 | | 72'950.00 | | 55'646.03 |
| **341** | **Sport** | **213'635.40** | **170'968.20** | **221'120.00** | **149'020.00** | **195'392.78** | **140'022.40** |
| | Nettoaufwand | | 42'667.20 | | 72'100.00 | | 55'370.38 |
| **3410** | **Sport** | **1'054.35** | | **1'000.00** | | **642.05** | |
| 3101.00 | Betriebs- und Verbrauchsmaterial | 1'054.35 | | 1'000.00 | | 642.05 | |
| **3411** | **Sporthalle mit Aussenanlage** | **212'581.05** | **170'968.20** | **220'120.00** | **149'020.00** | **194'750.73** | **140'022.40** |
| 3010.00 | Löhne des Verwaltungs- und Betriebspersonal | 64'563.40 | | 64'500.00 | | 50'337.65 | |
| 3010.09 | Taggelder aus Unfall, Krankheit, Erwerbsersatz | -858.30 | | | | | |
| 3050.00 | AG-Beiträge AHV. IV. EO. ALV. Verwaltungskosten | 4'290.00 | | 4'200.00 | | 3'383.50 | |
| 3052.00 | AG-Beiträge an Pensionskasse | 3'265.80 | | 3'900.00 | | 2'054.55 | |
| 3053.00 | AG-Beiträge an Unfallversicherungen | 469.95 | | 400.00 | | 344.35 | |
| 3054.00 | AG-Beitrage an Familienausgleichskasse | 1'060.35 | | 1'100.00 | | 839.40 | |
| 3055.00 | AG-Beiträge an Krankentaggeldversicherungen | 505.40 | | 500.00 | | 404.15 | |
| 3100.00 | Büromaterial | | | 100.00 | | | |
| 3101.00 | Betriebs- und Verbrauchsmaterial | 4'476.50 | | 7'000.00 | | 3'814.60 | |
| 3101.04 | Betriebs- und Verbrauchsmaterial Aussenanlage | 5'883.80 | | 7'000.00 | | 7'061.90 | |
| 3102.00 | Drucksachen. Publikationen | | | 300.00 | | | |
| 3111.00 | Maschinen. Geräte und Fahrzeuge | 507.35 | | 500.00 | | | |
| 3111.01 | Turn- und Sportgeräte | 631.75 | | 1'500.00 | | 1'420.60 | |
| 3113.00 | Hardware | | | | | 897.00 | |
| 3120.00 | Ver- und Entsorgung Liegenschaften VV | 17'252.15 | | 20'000.00 | | 18'132.30 | |
| 3130.00 | Dienstleistungen Dritter (Telefon, Internet, Porti, Gebühren) | 1'088.70 | | 1'100.00 | | 915.75 | |
| 3134.00 | Sachversicherungsprämien | 2'276.75 | | 2'400.00 | | 2'267.90 | |
| 3144.00 | Unterhalt Hochbauten, Gebäude | 9'069.45 | | 5'000.00 | | 4'324.25 | |
| 3151.00 | Unterhalt Maschinen, Geräte, Fahrzeuge, Werkzeuge | 965.25 | | 1'000.00 | | 646.45 | |
| 3158.00 | Unterhalt immaterielle Anlagen | 1'688.75 | | 2'200.00 | | 1'789.95 | |
| 3161.00 | Mieten. Benützungskosten Anlagen | 225.00 | | 300.00 | | 450.00 | |
| 3300.40 | Planmässige Abschreibungen Hochbauten VV | 26'318.00 | | 26'300.00 | | 26'319.18 | |
| 3300.90 | Planmässige Abschreibungen übrige Sachanlagen | 68'816.00 | | 68'820.00 | | 68'816.00 | |
| 3612.02 | Entschädigung an Gemeinden (RegioBV Dienstleistungen) | 85.00 | | 2'000.00 | | 531.25 | |
| 4260.00 | Rückerstattungen Dritter | | 6'998.20 | | | | 120.40 |

# Erfolgsrechnung

| | | Rechnung 2021 | | Budget 2021 | | Rechnung 2020 | |
|---|---|---|---|---|---|---|---|
| | | Aufwand | Ertrag | Aufwand | Ertrag | Aufwand | Ertrag |
| 4471.00 | Pacht- und Mietzinse Liegenschaften VV | | 2'100.00 | | 2'100.00 | | 2'100.00 |
| 4472.00 | Vergütungen für Benützungen Liegenschaften VV | | 76'620.00 | | 82'000.00 | | 69'577.00 |
| 4479.00 | Übrige Erträge Liegenschaften VV (Werbeflächen) | | 22'830.00 | | 23'000.00 | | 23'205.00 |
| 4611.00 | Entschädigungen von Kantonen und Konkordaten | | | | 500.00 | | |
| 4612.03 | Interne Verrechnungen SF - allg. Haushalt | | 53'300.00 | | 38'000.00 | | 41'600.00 |
| 4910.00 | Interne Verrechnung von Dienstleistungen | | 9'120.00 | | 3'420.00 | | 3'420.00 |
| **342** | **Freizeit** | **923.60** | **1'290.00** | **1'150.00** | **300.00** | **885.65** | **610.00** |
| | Nettoaufwand | | | | 850.00 | | 275.65 |
| | Nettoertrag | 366.40 | | | | | |
| **3420** | **Freizeit** | **923.60** | **1'290.00** | **1'150.00** | **300.00** | **885.65** | **610.00** |
| 3101.00 | Betriebs- und Verbrauchsmaterial | 320.50 | | 500.00 | | 280.55 | |
| 3134.00 | Sachversicherungsprämien | 70.90 | | 100.00 | | 76.30 | |
| 3160.00 | Miete und Pacht Liegenschaften | 100.00 | | 100.00 | | 100.00 | |
| 3635.00 | Beiträge an private Unternehmungen | 432.20 | | 450.00 | | 428.80 | |
| 4240.00 | Benützungsgebühren und Dienstleistungen | | 1'290.00 | | 300.00 | | 610.00 |
| **4** | **Gesundheit** | **14'001.75** | | **10'820.00** | | **35'219.80** | **160.50** |
| | Nettoaufwand | | 14'001.75 | | 10'820.00 | | 35'059.30 |
| **42** | **Ambulante Krankenpflege** | **50.00** | | **50.00** | | **50.00** | |
| | Nettoaufwand | | 50.00 | | 50.00 | | 50.00 |
| **421** | **Ambulante Krankenpflege** | **50.00** | | **50.00** | | **50.00** | |
| | Nettoaufwand | | 50.00 | | 50.00 | | 50.00 |
| **4210** | **Ambulante Krankenpflege** | **50.00** | | **50.00** | | **50.00** | |
| 3636.00 | Beiträge an private Organisationen ohne Erwerbszweck | 50.00 | | 50.00 | | 50.00 | |
| **43** | **Gesundheit** | **13'951.75** | | **10'770.00** | | **35'169.80** | **160.50** |
| | Nettoaufwand | | 13'951.75 | | 10'770.00 | | 35'009.30 |
| **432** | **Krankheitsbekämpfung, übrige** | **483.25** | | | | **22'730.60** | **160.50** |
| | Nettoaufwand | | 483.25 | | | | 22'570.10 |
| **4320** | **Krankheitsbekämpfung, übrige** | **483.25** | | | | **22'730.60** | **160.50** |
| 3010.00 | Löhne des Verwaltungs- und Betriebspersonal | | | | | 4'197.50 | |
| 3050.00 | AG-Beiträge AHV. IV. EO. ALV. Verwaltungskosten | | | | | 292.00 | |
| 3053.00 | AG-Beiträge an Unfallversicherungen | | | | | 14.30 | |

# Erfolgsrechnung

| | | Rechnung 2021 | | Budget 2021 | | Rechnung 2020 | |
|---|---|---|---|---|---|---|---|
| | | Aufwand | Ertrag | Aufwand | Ertrag | Aufwand | Ertrag |
| 3054.00 | AG-Beitrage an Familienausgleichskasse | | | | | 72.40 | |
| 3055.00 | AG-Beiträge an Krankentaggeldversicherungen | | | | | 44.75 | |
| 3101.00 | Betriebs- und Verbrauchsmaterial | 483.25 | | | | 13'358.95 | |
| 3111.00 | Maschinen. Geräte und Fahrzeuge | | | | | 4'750.70 | |
| 4260.00 | Rückerstattungen Dritter | | | | | | 160.50 |
| **433** | **Schulgesundheitsdienst** | **12'968.50** | | **10'770.00** | | **11'939.20** | |
| | Nettoaufwand | | 12'968.50 | | 10'770.00 | | 11'939.20 |
| **4330** | **Schulgesundheitsdienst** | **5'033.75** | | **2'250.00** | | **3'381.25** | |
| 3132.00 | Honorare externe Berater. Gutachter. Fachexperten | 3'223.75 | | 750.00 | | 630.25 | |
| 3136.00 | Honorare privatärztlicher Tätigkeit | 1'810.00 | | 1'500.00 | | 2'751.00 | |
| **4331** | **Schulzahnpflege** | **7'934.75** | | **8'520.00** | | **8'557.95** | |
| 3010.00 | Löhne des Verwaltungs- und Betriebspersonal | 605.95 | | 800.00 | | 716.05 | |
| 3053.00 | AG-Beiträge an Unfallversicherungen | 1.60 | | 10.00 | | 1.75 | |
| 3055.00 | AG-Beiträge an Krankentaggeldversicherungen | 6.00 | | 10.00 | | 7.05 | |
| 3136.00 | Honorare privatärztlicher Tätigkeit | 6'960.00 | | 7'500.00 | | 7'471.90 | |
| 3170.00 | Reisekosten und Spesen | 361.20 | | 200.00 | | 361.20 | |
| **434** | **Lebensmittelkontrolle** | **500.00** | | | | **500.00** | |
| | Nettoaufwand | | 500.00 | | | | 500.00 |
| **4340** | **Lebensmittelkontrolle** | **500.00** | | | | **500.00** | |
| 3612.00 | Entschädigungen an Gemeinden und Gemeindeverbände | 500.00 | | | | 500.00 | |
| **5** | **Soziale Sicherheit** | **1'897'972.29** | **227'656.11** | **1'971'860.00** | **157'235.00** | **1'829'494.40** | **187'339.54** |
| | Nettoaufwand | | 1'670'316.18 | | 1'814'625.00 | | 1'642'154.86 |
| **53** | **Alter + Hinterlassene** | **519'803.30** | | **534'620.00** | | **509'094.80** | |
| | Nettoaufwand | | 519'803.30 | | 534'620.00 | | 509'094.80 |
| **531** | **Alters- und Hinterlassenenversicherung AHV** | **25'425.30** | | **34'200.00** | | **27'407.80** | |
| | Nettoaufwand | | 25'425.30 | | 34'200.00 | | 27'407.80 |
| **5310** | **Alters- u.Hinterlassenenversicherung AHV** | **25'425.30** | | **34'200.00** | | **27'407.80** | |
| 3612.00 | Entschädigungen an Gemeinden und Gemeindeverbände | 25'425.30 | | 34'200.00 | | 27'407.80 | |
| **532** | **Ergänzungsleistungen AHV / IV** | **494'378.00** | | **500'320.00** | | **481'687.00** | |
| | Nettoaufwand | | 494'378.00 | | 500'320.00 | | 481'687.00 |

# Erfolgsrechnung

| | | Rechnung 2021 | | Budget 2021 | | Rechnung 2020 | |
|---|---|---|---|---|---|---|---|
| | | Aufwand | Ertrag | Aufwand | Ertrag | Aufwand | Ertrag |
| **5320** | **Ergänzungsleistungen AHV / IV** | **494'378.00** | | **500'320.00** | | **481'687.00** | |
| 3631.00 | Beiträge an Kantone und Konkordate | 494'378.00 | | 500'320.00 | | 481'687.00 | |
| **535** | **Leistungen an das Alter** | | | **100.00** | | | |
| | Nettoaufwand | | | | 100.00 | | |
| **5350** | **Leistungen an das Alter** | | | **100.00** | | | |
| 3637.00 | Beiträge an private Haushalte | | | 100.00 | | | |
| **54** | **Familie und Jugend** | **276'146.60** | **227'276.96** | **201'710.00** | **156'235.00** | **216'920.55** | **186'596.19** |
| | Nettoaufwand | | 48'869.64 | | 45'475.00 | | 30'324.36 |
| **541** | **Familienzulagen** | **11'801.00** | | **10'600.00** | | **9'426.00** | |
| | Nettoaufwand | | 11'801.00 | | 10'600.00 | | 9'426.00 |
| **5410** | **Familienzulagen** | **11'801.00** | | **10'600.00** | | **9'426.00** | |
| 3631.00 | Beiträge an Kantone und Konkordate | 11'801.00 | | 10'600.00 | | 9'426.00 | |
| **543** | **Alimentenbevorschussung und -inkasso** | **90'169.30** | **90'169.30** | **50'600.00** | **50'600.00** | **74'623.75** | **74'800.45** |
| | Nettoertrag | | | | | 176.70 | |
| **5430** | **Alimentenbevorschussung und -inkasso** | **90'169.30** | **90'169.30** | **50'600.00** | **50'600.00** | **74'623.75** | **74'800.45** |
| 3130.08 | Dienstleistungen Dritter (Ali-Inkassokosten) | 441.30 | | 500.00 | | 320.85 | |
| 3130.09 | Dienstleistungen Dritter (Inkassohilfe Kosten) | | | 100.00 | | 25.65 | |
| 3637.02 | Beiträge an private Haushalte (Alimentenbevorschussung) | 72'108.00 | | 45'000.00 | | 61'140.00 | |
| 3637.03 | Beiträge an private Haushalte (Inkassohilfe-Alimente) | 17'620.00 | | 5'000.00 | | 13'137.25 | |
| 4260.02 | Rückerstattungen Dritter (Alimente) | | 59'654.91 | | 30'000.00 | | 56'378.30 |
| 4260.03 | Rückerstattungen Dritter (Inkassohilfe Alimente) | | 17'620.00 | | 5'100.00 | | 13'339.60 |
| 4611.00 | Entschädigungen von Kantonen und Konkordaten | | 12'894.39 | | 15'500.00 | | 5'082.55 |
| **544** | **Jugendschutz** | **15'095.00** | **12'835.00** | **15'100.00** | **12'835.00** | **15'095.00** | **12'835.00** |
| | Nettoaufwand | | 2'260.00 | | 2'265.00 | | 2'260.00 |
| **5440** | **Jugendschutz allgemein** | **15'095.00** | **12'835.00** | **15'100.00** | **12'835.00** | **15'095.00** | **12'835.00** |
| 3636.00 | Beiträge an private Organisationen ohne Erwerbszweck | 15'095.00 | | 15'100.00 | | 15'095.00 | |
| 4612.00 | Entschädigungen von Gemeinden | | 12'835.00 | | 12'835.00 | | 12'835.00 |
| **545** | **Leistungen an Familien** | **159'081.30** | **124'272.66** | **125'410.00** | **92'800.00** | **117'775.80** | **98'960.74** |
| | Nettoaufwand | | 34'808.64 | | 32'610.00 | | 18'815.06 |

# Erfolgsrechnung

| | | Rechnung 2021 | | Budget 2021 | | Rechnung 2020 | |
|---|---|---|---|---|---|---|---|
| | | Aufwand | Ertrag | Aufwand | Ertrag | Aufwand | Ertrag |
| **5451** | **Kinderkrippen und Kinderhorte** | **116'788.05** | **89'949.69** | **106'410.00** | **80'000.00** | **76'011.25** | **62'659.67** |
| 3134.00 | Sachversicherungsprämien | 130.25 | | 100.00 | | 216.05 | |
| 3144.00 | Unterhalt Hochbauten, Gebäude | | | 200.00 | | 442.80 | |
| 3300.90 | Planmässige Abschreibungen übrige Sachanlagen | 6'108.00 | | 6'110.00 | | 6'107.00 | |
| 3635.00 | Beiträge an private Unternehmungen | 110'549.80 | | 100'000.00 | | 36'565.25 | |
| 3635.02 | Beiträge an private Unternehmungen (Leolea) | | | | | 32'680.15 | |
| 4260.00 | Rückerstattungen Dritter | | 233.30 | | | | |
| 4470.00 | Mietzinse Liegenschaften des VV | | | | | | 8'600.00 |
| 4611.00 | Entschädigungen von Kantonen und Konkordaten | | 89'716.39 | | 80'000.00 | | 29'993.47 |
| 4612.00 | Entschädigungen von Gemeinden | | | | | | 24'066.20 |
| **5452** | **Tageseltern** | **42'293.25** | **34'322.97** | **19'000.00** | **12'800.00** | **41'764.55** | **36'301.07** |
| 3130.00 | Dienstleistungen Dritter (Telefon, Internet, Porti, Gebühren) | | | 3'000.00 | | 2'916.65 | |
| 3635.00 | Beiträge an private Unternehmungen | 42'293.25 | | 16'000.00 | | 8'940.70 | |
| 3635.02 | Beiträge an private Unternehmungen (Leolea) | | | | | 29'907.20 | |
| 4611.00 | Entschädigungen von Kantonen und Konkordaten | | 34'322.97 | | 12'800.00 | | 6'254.87 |
| 4612.00 | Entschädigungen von Gemeinden | | | | | | 30'046.20 |
| **57** | **Sozialhilfe und Asylwesen** | **1'102'022.39** | **379.15** | **1'235'530.00** | **1'000.00** | **1'103'479.05** | **743.35** |
| | Nettoaufwand | | 1'101'643.24 | | 1'234'530.00 | | 1'102'735.70 |
| **572** | **Wirtschaftliche Hilfe** | **2'751.75** | | | | **11'225.80** | |
| | Nettoaufwand | | 2'751.75 | | | | 11'225.80 |
| **5720** | **Gesetzliche wirtschaftliche Hilfe** | **2'751.75** | | | | **11'225.80** | |
| 3637.01 | Beiträge an private Haushalte (Beerdigungskosten) | 2'751.75 | | | | 11'225.80 | |
| **579** | **Sozialhilfe** | **1'099'270.64** | **379.15** | **1'235'530.00** | **1'000.00** | **1'092'253.25** | **743.35** |
| | Nettoaufwand | | 1'098'891.49 | | 1'234'530.00 | | 1'091'509.90 |
| **5790** | **Sozialhilfe** | **1'249.15** | **379.15** | **1'970.00** | **1'000.00** | **1'613.35** | **743.35** |
| 3105.00 | Lebensmittel | 379.15 | | 1'000.00 | | 743.35 | |
| 3636.00 | Beiträge an private Organisationen ohne Erwerbszweck | 870.00 | | 970.00 | | 870.00 | |
| 4250.00 | Verkäufe | | 379.15 | | 1'000.00 | | 743.35 |
| **5796** | **Regionaler Sozialdienst** | **18'693.25** | | **40'000.00** | | **4'206.15** | |
| 3612.00 | Entschädigungen an Gemeinden und Gemeindeverbände | 18'693.25 | | 40'000.00 | | 4'206.15 | |
| **5799** | **Lastenausgleich Sozialhilfe** | **1'079'328.24** | | **1'193'560.00** | | **1'086'433.75** | |

# Erfolgsrechnung

| | | Rechnung 2021 | | Budget 2021 | | Rechnung 2020 | |
|---|---|---|---|---|---|---|---|
| | | Aufwand | Ertrag | Aufwand | Ertrag | Aufwand | Ertrag |
| 3611.00 | Entschädigungen an Kantone und Konkordate | 1'079'328.24 | | 1'193'560.00 | | 1'086'433.75 | |
| **6** | **Verkehr und Nachrichtenübermittlung** | **610'753.50** | **67'798.20** | **676'295.00** | **87'000.00** | **635'973.20** | **91'217.25** |
| | Nettoaufwand | | 542'955.30 | | 589'295.00 | | 544'755.95 |
| **61** | **Strassenverkehr** | **371'711.40** | **32'923.20** | **379'055.00** | **30'000.00** | **350'036.25** | **53'621.85** |
| | Nettoaufwand | | 338'788.20 | | 349'055.00 | | 296'414.40 |
| **615** | **Gemeindestrassen** | **344'511.80** | **9'532.20** | **363'655.00** | **12'300.00** | **334'883.55** | **36'281.85** |
| | Nettoaufwand | | 334'979.60 | | 351'355.00 | | 298'601.70 |
| **6150** | **Gemeindestrassen** | **344'511.80** | **9'532.20** | **363'655.00** | **12'300.00** | **334'883.55** | **36'281.85** |
| 3010.00 | Löhne des Verwaltungs- und Betriebspersonal | 132'697.65 | | 136'600.00 | | 133'280.45 | |
| 3010.09 | Taggelder aus Unfall, Krankheit, Erwerbsersatz | | | | | -1'518.95 | |
| 3050.00 | AG-Beiträge AHV. IV. EO. ALV. Verwaltungskosten | 8'037.60 | | 8'900.00 | | 8'245.65 | |
| 3052.00 | AG-Beiträge an Pensionskasse | 10'191.60 | | 10'600.00 | | 10'149.00 | |
| 3053.00 | AG-Beiträge an Unfallversicherungen | 974.95 | | 1'000.00 | | 913.50 | |
| 3054.00 | AG-Beitrage an Familienausgleichskasse | 1'986.25 | | 2'300.00 | | 2'045.60 | |
| 3055.00 | AG-Beiträge an Krankentaggeldversicherungen | 984.25 | | 1'100.00 | | 973.65 | |
| 3090.00 | Aus- und Weiterbildung des Personals | | | 2'000.00 | | 1'637.00 | |
| 3101.00 | Betriebs- und Verbrauchsmaterial | 4'181.20 | | 5'000.00 | | 4'467.90 | |
| 3101.01 | Betriebs- und Verbrauchsmaterial Winterdienst | 6'581.15 | | 7'000.00 | | 4'879.00 | |
| 3101.02 | Betriebs- und Verbrauchsmaterial Treibstoffe | 6'850.00 | | 6'500.00 | | 5'499.05 | |
| 3101.03 | Betriebs- und Verbrauchsmaterial Signalisationen | 4'545.70 | | 5'000.00 | | 4'272.75 | |
| 3102.00 | Drucksachen. Publikationen | | | 400.00 | | 682.80 | |
| 3111.00 | Maschinen. Geräte und Fahrzeuge | 2'050.00 | | 2'500.00 | | 1'192.35 | |
| 3112.00 | Kleider | 2'434.05 | | 2'500.00 | | 1'570.25 | |
| 3120.01 | Ver- und Entsorgung Strassenbeleuchtung | 4'041.75 | | 3'500.00 | | 4'183.70 | |
| 3130.00 | Dienstleistungen Dritter (Telefon, Internet, Porti, Gebühren) | 1'165.70 | | 1'300.00 | | 1'441.05 | |
| 3134.00 | Sachversicherungsprämien | 3'942.10 | | 4'600.00 | | 4'338.70 | |
| 3137.00 | Steuern und Abgaben | 2'995.35 | | 2'800.00 | | 2'972.85 | |
| 3141.00 | Unterhalt baulich für Strassen / Verkehrswege | 27'127.90 | | 26'000.00 | | 27'824.20 | |
| 3141.01 | Unterhalt für Strassenbeleuchtung | 1'585.25 | | 5'000.00 | | 7'335.75 | |
| 3141.02 | Unterhalt für Strassenreinigungen | 8'897.40 | | 7'000.00 | | 6'341.35 | |
| 3141.03 | Unterhalt für Einlaufschächte | 6'762.55 | | 10'000.00 | | 8'561.45 | |
| 3149.00 | Unterhalt für übrige Sachanlagen | 1'491.20 | | 3'000.00 | | 2'739.95 | |
| 3151.00 | Unterhalt Maschinen, Geräte, Fahrzeuge, Werkzeuge | 13'729.80 | | 12'000.00 | | 8'268.85 | |
| 3160.00 | Miete und Pacht Liegenschaften | 165.00 | | 165.00 | | 165.00 | |
| 3161.00 | Mieten. Benützungskosten Anlagen | 1'249.55 | | 2'500.00 | | 2'076.40 | |
| 3170.00 | Reisekosten und Spesen | 594.40 | | 500.00 | | 356.50 | |

# Erfolgsrechnung

| | | Rechnung 2021 | | Budget 2021 | | Rechnung 2020 | |
|---|---|---|---|---|---|---|---|
| | | **Aufwand** | **Ertrag** | **Aufwand** | **Ertrag** | **Aufwand** | **Ertrag** |
| 3300.10 | Planmässige Abschreibungen Strassen / Verkehrswege | 33'571.00 | | 34'500.00 | | 29'439.95 | |
| 3300.90 | Planmässige Abschreibungen übrige Sachanlagen | 44'386.00 | | 44'390.00 | | 44'386.00 | |
| 3612.02 | Entschädigung an Gemeinden (RegioBV Dienstleistungen) | 8'992.45 | | 15'000.00 | | 6'161.85 | |
| 3910.00 | Interne Verrechnung von Dienstleistungen | 2'300.00 | | | | | |
| 4240.00 | Benützungsgebühren und Dienstleistungen | | 5'613.75 | | 6'000.00 | | 6'965.00 |
| 4260.00 | Rückerstattungen Dritter | | 1'713.45 | | 1'000.00 | | 1'601.85 |
| 4612.00 | Entschädigungen von Gemeinden | | 420.00 | | 300.00 | | 120.00 |
| 4612.03 | Interne Verrechnungen SF - allg. Haushalt | | | | 2'000.00 | | 25'800.00 |
| 4631.00 | Beiträge von Kantonen und Konkordaten | | 1'785.00 | | 3'000.00 | | 1'795.00 |
| **619** | **Strassen, übriges** | **27'199.60** | **23'391.00** | **15'400.00** | **17'700.00** | **15'152.70** | **17'340.00** |
| | Nettoaufwand | | 3'808.60 | | | | |
| | Nettoertrag | | | 2'300.00 | | 2'187.30 | |
| **6191** | **Werkhof** | **27'199.60** | **23'391.00** | **15'400.00** | **17'700.00** | **15'152.70** | **17'340.00** |
| 3101.00 | Betriebs- und Verbrauchsmaterial | 410.85 | | 500.00 | | 963.15 | |
| 3120.00 | Ver- und Entsorgung Liegenschaften VV | 8'725.35 | | 7'500.00 | | 6'325.10 | |
| 3134.00 | Sachversicherungsprämien | 1'493.15 | | 1'000.00 | | 978.90 | |
| 3144.00 | Unterhalt Hochbauten, Gebäude | 4'913.65 | | 1'000.00 | | 1'310.55 | |
| 3300.40 | Planmässige Abschreibungen Hochbauten VV | 7'158.60 | | 900.00 | | 1'077.00 | |
| 3300.90 | Planmässige Abschreibungen übrige Sachanlagen | 4'498.00 | | 4'500.00 | | 4'498.00 | |
| 4470.00 | Mietzinse Liegenschaften des VV | | 17'310.00 | | 17'500.00 | | 17'340.00 |
| 4472.00 | Vergütungen für Benützungen Liegenschaften VV | | | | 200.00 | | |
| 4893.00 | Entnahmen aus Vorfinanzierungen | | 6'081.00 | | | | |
| **62** | **Öffentlicher Verkehr** | **239'042.10** | **34'875.00** | **297'240.00** | **57'000.00** | **285'936.95** | **37'595.40** |
| | Nettoaufwand | | 204'167.10 | | 240'240.00 | | 248'341.55 |
| **623** | **Agglomerationsverkehr** | **2'838.10** | | **6'800.00** | | **6'401.00** | |
| | Nettoaufwand | | 2'838.10 | | 6'800.00 | | 6'401.00 |
| **6230** | **Agglomerationsverkehr** | **2'838.10** | | **6'800.00** | | **6'401.00** | |
| 3634.00 | Beiträge an öffentliche Unternehmungen | 2'838.10 | | 6'800.00 | | 6'401.00 | |
| **629** | **Öffentlicher Verkehr** | **236'204.00** | **34'875.00** | **290'440.00** | **57'000.00** | **279'535.95** | **37'595.40** |
| | Nettoaufwand | | 201'329.00 | | 233'440.00 | | 241'940.55 |
| **6290** | **Öffentlicher Verkehr** | **29'847.00** | **34'875.00** | **58'200.00** | **57'000.00** | **57'748.95** | **37'595.40** |
| 3130.02 | Dienstleistungen Dritter (Verwaltung) | 28'618.20 | | 57'000.00 | | 56'519.15 | |
| 3300.40 | Planmässige Abschreibungen Hochbauten VV | 1'022.00 | | 1'000.00 | | 1'023.00 | |

# Erfolgsrechnung

| | | Rechnung 2021 | | Budget 2021 | | Rechnung 2020 | |
|---|---|---|---|---|---|---|---|
| | | Aufwand | Ertrag | Aufwand | Ertrag | Aufwand | Ertrag |
| 3635.00 | Beiträge an private Unternehmungen | 206.80 | | 200.00 | | 206.80 | |
| 4240.00 | Benützungsgebühren und Dienstleistungen | | 34'875.00 | | 57'000.00 | | 37'595.40 |
| **6291** | **Gemeindeanteil Öffentlicher Verkehr** | **206'357.00** | | **232'240.00** | | **221'787.00** | |
| 3631.00 | Beiträge an Kantone und Konkordate | 206'357.00 | | 232'240.00 | | 221'787.00 | |
| **7** | **Umweltschutz und Raumordnung** | **1'679'074.20** | **1'597'478.85** | **1'193'560.00** | **1'103'050.00** | **1'130'103.95** | **1'061'370.95** |
| | Nettoaufwand | | 81'595.35 | | 90'510.00 | | 68'733.00 |
| **71** | **Wasserversorgung** | **629'463.40** | **629'463.40** | **373'500.00** | **373'500.00** | **350'274.05** | **350'274.05** |
| **710** | **Wasserversorgung** | **629'463.40** | **629'463.40** | **373'500.00** | **373'500.00** | **350'274.05** | **350'274.05** |
| **7101** | **Wasserversorgung [Gemeindebetrieb]** | **629'463.40** | **629'463.40** | **373'500.00** | **373'500.00** | **350'274.05** | **350'274.05** |
| 3090.00 | Aus- und Weiterbildung des Personals | | | 750.00 | | | |
| 3111.00 | Maschinen. Geräte und Fahrzeuge | 3'838.80 | | 5'000.00 | | 3'248.45 | |
| 3130.00 | Dienstleistungen Dritter (Telefon, Internet, Porti, Gebühren) | 598.95 | | 700.00 | | 532.25 | |
| 3132.00 | Honorare externe Berater. Gutachter. Fachexperten | 1'732.75 | | 5'000.00 | | 9'973.60 | |
| 3134.00 | Sachversicherungsprämien | 742.50 | | 750.00 | | 742.50 | |
| 3143.00 | Unterhalt übrige Tiefbauten | 25'615.35 | | 30'000.00 | | 21'692.85 | |
| 3143.02 | Unterhalt übrige Tiefbauten - werterhaltend | 24'830.85 | | 30'000.00 | | 6'828.20 | |
| 3151.00 | Unterhalt Maschinen, Geräte, Fahrzeuge, Werkzeuge | 2'180.20 | | | | 8'978.55 | |
| 3199.02 | übriger Betriebsaufwand | -7.45 | | 50.00 | | -7.75 | |
| 3300.30 | Planmässige Abschreibungen übrige Tiefbaubauten VV | 13'136.00 | | 14'000.00 | | 13'137.05 | |
| 3320.90 | Planmässige Abschreibungen übrige immat. Anlagen VV | | | 2'500.00 | | | |
| 3510.10 | Einlagen in SF des EK aus Werterhalt | 99'773.00 | | 84'800.00 | | 99'773.00 | |
| 3510.50 | Einlagen in SF des EK aus Anschlussgebühren | 293'776.40 | | 25'000.00 | | 16'543.55 | |
| 3612.02 | Entschädigung an Gemeinden (RegioBV Dienstleistungen) | 1'647.95 | | 6'000.00 | | 2'589.25 | |
| 3612.03 | Interne Verrechnungen SF - allg. Haushalt | 24'000.00 | | 37'000.00 | | 27'400.00 | |
| 3632.00 | Beiträge an Gemeinden und Gemeindeverbände | 128'163.65 | | 130'000.00 | | 124'104.50 | |
| 4240.02 | Benützung (Grundgebühren) | | 14'178.25 | | 14'000.00 | | 13'973.80 |
| 4240.50 | Anschlussgebühren | | 293'776.40 | | 25'000.00 | | 16'543.55 |
| 4250.01 | Verkäufe (Verbrauchsgebühren Wasser) | | 162'830.60 | | 165'000.00 | | 169'165.25 |
| 4250.02 | Verkäufe (Grundgebühren Wasser) | | 120'551.30 | | 120'000.00 | | 119'994.15 |
| 4260.00 | Rückerstattungen Dritter | | 160.00 | | | | 10'632.05 |
| 4510.10 | Entnahmen aus SF Werterhalt | | 37'966.85 | | 46'500.00 | | 19'965.25 |
| 4631.00 | Beiträge von Kantonen und Konkordaten | | | | 3'000.00 | | |
| 9010.00 | Einlagen in Spezialfinananzierungen des EK | 9'434.45 | | 1'950.00 | | 14'738.05 | |
| **72** | **Abwasserentsorgung** | **751'924.60** | **751'924.60** | **512'700.00** | **512'700.00** | **493'751.80** | **493'751.80** |

# Erfolgsrechnung

| | | Rechnung 2021 | | Budget 2021 | | Rechnung 2020 | |
|---|---|---|---|---|---|---|---|
| | | Aufwand | Ertrag | Aufwand | Ertrag | Aufwand | Ertrag |
| **720** | **Abwasserentsorgung** | **751'924.60** | **751'924.60** | **512'700.00** | **512'700.00** | **493'751.80** | **493'751.80** |
| **7201** | **Abwasserentsorgung [Gemeindebetrieb]** | **751'924.60** | **751'924.60** | **512'700.00** | **512'700.00** | **493'751.80** | **493'751.80** |
| 3101.00 | Betriebs- und Verbrauchsmaterial | 817.10 | | 1'200.00 | | 262.95 | |
| 3102.00 | Drucksachen. Publikationen | | | 500.00 | | | |
| 3130.00 | Dienstleistungen Dritter (Telefon, Internet, Porti, Gebühren) | 343.35 | | 750.00 | | 532.35 | |
| 3132.00 | Honorare externe Berater. Gutachter. Fachexperten | 15'412.00 | | 4'000.00 | | 1'590.70 | |
| 3134.00 | Sachversicherungsprämien | 742.50 | | 750.00 | | 742.50 | |
| 3143.00 | Unterhalt übrige Tiefbauten | | | 3'000.00 | | 71.35 | |
| 3143.01 | Unterhalt übrige Tiefbauten ARAG | 28'308.05 | | 15'000.00 | | 21'541.80 | |
| 3143.02 | Unterhalt übrige Tiefbauten - werterhaltend | 50'685.90 | | 42'000.00 | | 44'965.60 | |
| 3151.00 | Unterhalt Maschinen, Geräte, Fahrzeuge, Werkzeuge | 346.00 | | 450.00 | | 675.00 | |
| 3161.00 | Mieten. Benützungskosten Anlagen | | | 500.00 | | | |
| 3199.02 | übriger Betriebsaufwand | -10.10 | | 50.00 | | -9.90 | |
| 3300.30 | Planmässige Abschreibungen übrige Tiefbaubauten VV | 12'777.40 | | 11'500.00 | | 12'141.70 | |
| 3320.90 | Planmässige Abschreibungen übrige immat. Anlagen VV | 2'340.00 | | 17'500.00 | | 2'339.80 | |
| 3510.10 | Einlagen in SF des EK aus Werterhalt | 177'701.00 | | 190'500.00 | | 180'889.00 | |
| 3510.50 | Einlagen in SF des EK aus Anschlussgebühren | 266'373.95 | | 25'000.00 | | 20'841.30 | |
| 3612.02 | Entschädigung an Gemeinden (RegioBV Dienstleistungen) | 11'816.50 | | 15'000.00 | | 13'350.15 | |
| 3612.03 | Interne Verrechnungen SF - allg. Haushalt | 34'900.00 | | 25'000.00 | | 38'600.00 | |
| 3632.00 | Beiträge an Gemeinden und Gemeindeverbände | 130'385.80 | | 160'000.00 | | 135'195.50 | |
| 4240.01 | Benützung (Verbrauchsgebühren) | | 148'280.45 | | 150'000.00 | | 151'450.10 |
| 4240.02 | Benützung (Grundgebühren) | | 240'429.00 | | 238'000.00 | | 238'256.90 |
| 4240.50 | Anschlussgebühren | | 266'373.95 | | 25'000.00 | | 20'841.30 |
| 4260.00 | Rückerstattungen Dritter | | 2'729.85 | | 2'000.00 | | 2'214.60 |
| 4510.10 | Entnahmen aus SF Werterhalt | | 94'111.35 | | 86'000.00 | | 80'988.90 |
| 9010.00 | Einlagen in Spezialfinananzierungen des EK | 18'985.15 | | | | 20'022.00 | |
| 9011.00 | Entnahmen aus Spezialfinanzierungen des EK | | | | 11'700.00 | | |
| **73** | **Abfall** | **215'242.85** | **215'242.85** | **215'350.00** | **215'350.00** | **214'766.70** | **214'766.70** |
| **730** | **Abfall** | **215'242.85** | **215'242.85** | **215'350.00** | **215'350.00** | **214'766.70** | **214'766.70** |
| **7300** | **Tierkörperbeseitigung** | **3'717.25** | **3'717.25** | **4'500.00** | **4'500.00** | **4'600.75** | **4'600.75** |
| 3130.07 | Dienstleistungen Dritter (Wertstoffe und Sonderabfälle) | 868.70 | | 1'500.00 | | 1'518.05 | |
| 3612.00 | Entschädigungen an Gemeinden und Gemeindeverbände | 2'848.55 | | 3'000.00 | | 3'082.70 | |
| 4240.00 | Benützungsgebühren und Dienstleistungen | | 1'900.80 | | 2'500.00 | | 1'940.35 |
| 4612.03 | Interne Verrechnungen SF - allg. Haushalt | | 1'816.45 | | 2'000.00 | | 2'660.40 |

# Erfolgsrechnung

| | | Rechnung 2021 | | Budget 2021 | | Rechnung 2020 | |
|---|---|---|---|---|---|---|---|
| | | Aufwand | Ertrag | Aufwand | Ertrag | Aufwand | Ertrag |
| **7301** | **Abfall [Gemeindebetrieb]** | **211'525.60** | **211'525.60** | **210'850.00** | **210'850.00** | **210'165.95** | **210'165.95** |
| 3102.00 | Drucksachen. Publikationen | 1'209.00 | | 1'500.00 | | 629.20 | |
| 3130.00 | Dienstleistungen Dritter (Telefon, Internet, Porti, Gebühren) | 264.25 | | 450.00 | | 244.65 | |
| 3130.05 | Dienstleistungen Dritter (Hauskehricht und Sperrgut) | 127'596.45 | | 135'000.00 | | 134'068.80 | |
| 3130.06 | Dienstleistungen Dritter (Grünabfuhr und Häckseldienst) | 28'303.70 | | 25'000.00 | | 27'005.25 | |
| 3130.07 | Dienstleistungen Dritter (Wertstoffe und Sonderabfälle) | 4'234.10 | | 6'000.00 | | 4'187.35 | |
| 3134.00 | Sachversicherungsprämien | 160.00 | | 250.00 | | 185.00 | |
| 3170.00 | Reisekosten und Spesen | | | 500.00 | | 35.30 | |
| 3199.02 | übriger Betriebsaufwand | 7.20 | | 50.00 | | 7.70 | |
| 3612.02 | Entschädigung an Gemeinden (RegioBV Dienstleistungen) | 85.00 | | 2'000.00 | | 828.75 | |
| 3612.03 | Interne Verrechnungen SF - allg. Haushalt | 30'616.45 | | 28'000.00 | | 25'060.40 | |
| 4240.01 | Benützung (Verbrauchsgebühren) | | 117'426.00 | | 110'000.00 | | 109'742.30 |
| 4240.02 | Benützung (Grundgebühren) | | 91'607.45 | | 100'000.00 | | 98'585.30 |
| 4250.00 | Verkäufe | | 2'042.15 | | 500.00 | | 1'488.35 |
| 4260.00 | Rückerstattungen Dritter | | 100.00 | | | | |
| 4451.00 | Erträge aus Beteiligungen VV | | 350.00 | | 350.00 | | 350.00 |
| 9010.00 | Einlagen in Spezialfinananzierungen des EK | 19'049.45 | | 12'100.00 | | 17'913.55 | |
| **74** | **Verbauungen** | **31'211.75** | | **25'320.00** | | **26'877.75** | |
| | Nettoaufwand | | 31'211.75 | | 25'320.00 | | 26'877.75 |
| **741** | **Gewässerverbauungen** | **31'211.75** | | **25'320.00** | | **26'877.75** | |
| | Nettoaufwand | | 31'211.75 | | 25'320.00 | | 26'877.75 |
| **7410** | **Gewässerverbauungen** | **31'211.75** | | **25'320.00** | | **26'877.75** | |
| 3142.00 | Unterhalt Wasserbau | 10'474.10 | | 3'000.00 | | 4'834.10 | |
| 3320.90 | Planmässige Abschreibungen übrige immat. Anlagen VV | 2'317.00 | | 2'320.00 | | 2'316.00 | |
| 3612.02 | Entschädigung an Gemeinden (RegioBV Dienstleistungen) | 722.50 | | 1'000.00 | | 488.75 | |
| 3632.00 | Beiträge an Gemeinden und Gemeindeverbände | 17'698.15 | | 19'000.00 | | 19'238.90 | |
| **76** | **Bekämpfung von Umweltverschmutzung** | **848.00** | **848.00** | **1'500.00** | **1'500.00** | **2'192.00** | **2'192.00** |
| **761** | **Luftreinhaltung und Klimaschutz** | **848.00** | **848.00** | **1'500.00** | **1'500.00** | **2'192.00** | **2'192.00** |
| **7610** | **Luftreinhaltung und Klimaschutz** | **848.00** | **848.00** | **1'500.00** | **1'500.00** | **2'192.00** | **2'192.00** |
| 3132.00 | Honorare externe Berater. Gutachter. Fachexperten | 848.00 | | 1'500.00 | | 2'192.00 | |
| 4210.02 | Gebühren für Amtshandlungen (Oelfeuerungskontrolle) | | 848.00 | | 1'500.00 | | 2'192.00 |
| **77** | **Übriger Umweltschutz** | **35'836.70** | | **38'000.00** | | **27'179.80** | |
| | Nettoaufwand | | 35'836.70 | | 38'000.00 | | 27'179.80 |

# Erfolgsrechnung

| | | Rechnung 2021 | | Budget 2021 | | Rechnung 2020 | |
|---|---|---|---|---|---|---|---|
| | | Aufwand | Ertrag | Aufwand | Ertrag | Aufwand | Ertrag |
| **771** | **Friedhof und Bestattung** | **35'836.70** | | **38'000.00** | | **27'179.80** | |
| | Nettoaufwand | | 35'836.70 | | 38'000.00 | | 27'179.80 |
| **7710** | **Friedhof und Bestattung allgemein** | **35'836.70** | | **38'000.00** | | **27'179.80** | |
| 3612.00 | Entschädigungen an Gemeinden und Gemeindeverbände | 35'836.70 | | 38'000.00 | | 27'179.80 | |
| **79** | **Raumordnung** | **14'546.90** | | **27'190.00** | | **15'061.85** | **386.40** |
| | Nettoaufwand | | 14'546.90 | | 27'190.00 | | 14'675.45 |
| **790** | **Raumordnung** | **14'546.90** | | **27'190.00** | | **15'061.85** | **386.40** |
| | Nettoaufwand | | 14'546.90 | | 27'190.00 | | 14'675.45 |
| **7900** | **Raumordnung allgemein** | **7'025.40** | | **19'200.00** | | **7'100.15** | **386.40** |
| 3102.00 | Drucksachen. Publikationen | | | | | 20.00 | |
| 3132.00 | Honorare externe Berater. Gutachter. Fachexperten | 3'777.40 | | 5'000.00 | | 3'833.15 | |
| 3320.90 | Planmässige Abschreibungen übrige immat. Anlagen VV | 3'248.00 | | 14'200.00 | | 3'247.00 | |
| 4260.00 | Rückerstattungen Dritter | | | | | | 386.40 |
| **7907** | **Regionalkonferenzen** | **7'521.50** | | **7'990.00** | | **7'961.70** | |
| 3635.01 | Beiträge an private Unternehmungen (Verbandsbeiträge) | 7'521.50 | | 7'990.00 | | 7'961.70 | |
| **8** | **Volkswirtschaft** | **2'871.50** | **94'196.85** | **4'460.00** | **95'000.00** | **2'722.15** | **90'278.35** |
| | Nettoertrag | 91'325.35 | | 90'540.00 | | 87'556.20 | |
| **81** | **Landwirtschaft** | **1'691.00** | | **2'260.00** | | **1'550.15** | |
| | Nettoaufwand | | 1'691.00 | | 2'260.00 | | 1'550.15 |
| **814** | **Produktionsverbesserungen Pflanzen** | **1'691.00** | | **2'260.00** | | **1'550.15** | |
| | Nettoaufwand | | 1'691.00 | | 2'260.00 | | 1'550.15 |
| **8140** | **Landw.Produktionsverbesserungen Pflanzen** | **1'691.00** | | **2'260.00** | | **1'550.15** | |
| 3001.00 | Vergütungen an Behörden und Kommissionen | | | 2'000.00 | | 181.00 | |
| 3010.00 | Löhne des Verwaltungs- und Betriebspersonal | 1'303.20 | | | | 1'093.00 | |
| 3050.00 | AG-Beiträge AHV. IV. EO. ALV. Verwaltungskosten | 162.05 | | | | 82.70 | |
| 3053.00 | AG-Beiträge an Unfallversicherungen | 6.70 | | | | 3.20 | |
| 3054.00 | AG-Beitrage an Familienausgleichskasse | 40.05 | | | | 20.50 | |
| 3055.00 | AG-Beiträge an Krankentaggeldversicherungen | 19.00 | | | | 9.75 | |
| 3170.00 | Reisekosten und Spesen | | | 100.00 | | | |
| 3635.00 | Beiträge an private Unternehmungen | 160.00 | | 160.00 | | 160.00 | |

# Erfolgsrechnung

| | | Rechnung 2021 | | Budget 2021 | | Rechnung 2020 | |
|---|---|---|---|---|---|---|---|
| | | Aufwand | Ertrag | Aufwand | Ertrag | Aufwand | Ertrag |
| **82** | **Forstwirtschaft** | | | **1'000.00** | | | |
| | Nettoaufwand | | | | 1'000.00 | | |
| **820** | **Forstwirtschaft** | | | **1'000.00** | | | |
| | Nettoaufwand | | | | 1'000.00 | | |
| **8200** | **Forstbwirtschaft** | | | **1'000.00** | | | |
| 3632.00 | Beiträge an Gemeinden und Gemeindeverbände | | | 1'000.00 | | | |
| **85** | **Industrie, Gewerbe, Handel** | **1'180.50** | | **1'200.00** | | **1'172.00** | |
| | Nettoaufwand | | 1'180.50 | | 1'200.00 | | 1'172.00 |
| **850** | **Industrie, Gewerbe, Handel** | **1'180.50** | | **1'200.00** | | **1'172.00** | |
| | Nettoaufwand | | 1'180.50 | | 1'200.00 | | 1'172.00 |
| **8506** | **Regionale Wirtschaftsförderung** | **1'180.50** | | **1'200.00** | | **1'172.00** | |
| 3632.00 | Beiträge an Gemeinden und Gemeindeverbände | 1'180.50 | | 1'200.00 | | 1'172.00 | |
| **87** | **Brennstoffe und Energie** | | **94'196.85** | | **95'000.00** | | **90'278.35** |
| | Nettoertrag | 94'196.85 | | 95'000.00 | | 90'278.35 | |
| **871** | **Elektrizität** | | **94'196.85** | | **95'000.00** | | **90'278.35** |
| | Nettoertrag | 94'196.85 | | 95'000.00 | | 90'278.35 | |
| **8710** | **Elektrizität allgemein** | | **94'196.85** | | **95'000.00** | | **90'278.35** |
| 4120.00 | Konzessionen (BKW) | | 89'911.00 | | 90'000.00 | | 87'930.00 |
| 4614.00 | Entschädigungen von öffentlichen Unternehmungen | | 4'285.85 | | 5'000.00 | | 2'348.35 |
| **9** | **Finanzen und Steuern** | **472'559.28** | **5'471'958.50** | **451'960.00** | **5'565'810.00** | **459'336.54** | **5'384'313.05** |
| | Nettoertrag | 4'999'399.22 | | 5'113'850.00 | | 4'924'976.51 | |
| **91** | **Steuern** | **34'120.00** | **4'935'694.95** | **35'000.00** | **4'709'600.00** | **37'647.85** | **4'868'074.20** |
| | Nettoertrag | 4'901'574.95 | | 4'674'600.00 | | 4'830'426.35 | |
| **910** | **Steuern** | **34'120.00** | **4'935'694.95** | **35'000.00** | **4'709'600.00** | **37'647.85** | **4'868'074.20** |
| | Nettoertrag | 4'901'574.95 | | 4'674'600.00 | | 4'830'426.35 | |
| **9100** | **Allgemeine Gemeindesteuern** | **33'836.70** | **4'235'488.40** | **35'000.00** | **4'159'600.00** | **37'100.85** | **4'277'779.95** |
| 3180.00 | Wertberichtigungen auf Forderungen | -4'508.90 | | | | -5'533.25 | |

# Erfolgsrechnung

| | | Rechnung 2021 | | Budget 2021 | | Rechnung 2020 | |
|---|---|---|---|---|---|---|---|
| | | Aufwand | Ertrag | Aufwand | Ertrag | Aufwand | Ertrag |
| 3181.00 | Tatsächliche Forderungsverluste | 38'345.60 | | 35'000.00 | | 42'634.10 | |
| 4000.00 | Einkommenssteuern | | 3'795'505.25 | | 3'762'800.00 | | 3'882'511.80 |
| 4000.20 | Nachsteuern und Bussen Einkommenssteuern | | 781.80 | | 5'000.00 | | 1'690.60 |
| 4000.40 | Aktive Steuerausscheidungen Einkommen | | 82'747.50 | | 90'000.00 | | 101'868.65 |
| 4000.50 | Passive Steuerausscheidungen Einkommen | | -150'689.30 | | -130'000.00 | | -253'225.05 |
| 4000.60 | Pauschale Steueranrechnungen natürliche Personen | | -541.15 | | -500.00 | | -784.30 |
| 4001.00 | Vermögenssteuern | | 401'609.90 | | 314'500.00 | | 337'330.65 |
| 4001.40 | Aktive Steuerausscheidungen Vermögen | | 18'363.80 | | 20'000.00 | | 18'034.20 |
| 4001.50 | Passive Steuerausscheidungen Vermögen | | -21'100.30 | | -30'000.00 | | -22'423.90 |
| 4002.00 | Quellensteuern natürliche Personen | | 14'386.70 | | 20'000.00 | | 36'136.75 |
| 4002.10 | Quellensteuern ausserhalb Ertragsabrechnung (BGSA. | | 892.75 | | 1'000.00 | | 825.70 |
| 4010.00 | Gewinnsteuern | | 63'703.80 | | 57'700.00 | | 133'578.25 |
| 4010.40 | Aktive Steuerausscheidungen Gewinnsteuern | | 21'055.55 | | 35'000.00 | | 31'123.85 |
| 4010.50 | Passive Steuerausscheidungen Gewinnsteuern | | -1'100.60 | | -1'000.00 | | -712.65 |
| 4011.00 | Kapitalsteuern | | 1'018.25 | | 5'000.00 | | -839.90 |
| 4011.40 | Aktive Steuerausscheidungen Kapitalsteuern | | 379.95 | | 1'000.00 | | 546.95 |
| 4011.50 | Passive Steuerausscheidungen Kapitalsteuern | | -52.80 | | -1'000.00 | | -1'212.75 |
| 4019.00 | Holdingsteuern | | -2'057.70 | | 100.00 | | 4'280.35 |
| 4029.00 | Eingang abgeschriebene Steuern | | 10'585.00 | | 10'000.00 | | 9'050.75 |
| **9101** | **Sondersteuern** | **70.10** | **288'958.65** | | **150'000.00** | **352.80** | **192'622.15** |
| 3181.00 | Tatsächliche Forderungsverluste | 70.10 | | | | 352.80 | |
| 4022.00 | Grundstückgewinnsteuern | | 54'197.05 | | 50'000.00 | | 57'501.30 |
| 4022.10 | Sonderveranlagungen | | 229'311.60 | | 100'000.00 | | 135'120.25 |
| 4029.00 | Eingang abgeschriebene Steuern | | 5'450.00 | | | | 0.60 |
| **9102** | **Liegenschaftssteuern** | **213.20** | **401'447.90** | | **390'000.00** | **194.20** | **387'662.10** |
| 3181.00 | Tatsächliche Forderungsverluste | 213.20 | | | | 194.20 | |
| 4021.00 | Liegenschaftssteuern | | 401'447.90 | | 390'000.00 | | 387'662.10 |
| **9103** | **Hundetaxe** | | **9'800.00** | | **10'000.00** | | **10'010.00** |
| 4033.00 | Hundetaxe | | 9'800.00 | | 10'000.00 | | 10'010.00 |
| **93** | **Finanz- und Lastenausgleich** | **384'439.00** | **463'824.00** | **387'960.00** | **465'500.00** | **392'150.00** | **422'347.00** |
| | Nettoertrag | 79'385.00 | | 77'540.00 | | 30'197.00 | |
| **930** | **Finanz- und Lastenausgleich** | **384'439.00** | **463'824.00** | **387'960.00** | **465'500.00** | **392'150.00** | **422'347.00** |
| | Nettoertrag | 79'385.00 | | 77'540.00 | | 30'197.00 | |
| **9300** | **Finanz- und Lastenausgleich** | **384'439.00** | **463'824.00** | **387'960.00** | **465'500.00** | **392'150.00** | **422'347.00** |

# Erfolgsrechnung

| | | Rechnung 2021 | | Budget 2021 | | Rechnung 2020 | |
|---|---|---|---|---|---|---|---|
| | | Aufwand | Ertrag | Aufwand | Ertrag | Aufwand | Ertrag |
| 3621.60 | Lastenausgleichsbeiträge an Kanton | 384'439.00 | | 387'960.00 | | 392'150.00 | |
| 4621.60 | Innerkantonaler Lastenausgleich | | 28'150.00 | | 25'000.00 | | 24'514.00 |
| 4622.70 | Innerkantonaler Finanzausgleich | | 435'674.00 | | 440'500.00 | | 397'833.00 |
| **95** | **Ertragsanteile, übrige** | | **18'877.65** | | **13'000.00** | | **13'839.25** |
| | Nettoertrag | 18'877.65 | | 13'000.00 | | 13'839.25 | |
| **950** | **Ertragsanteile, übrige** | | **18'877.65** | | **13'000.00** | | **13'839.25** |
| | Nettoertrag | 18'877.65 | | 13'000.00 | | 13'839.25 | |
| **9500** | **Ertragsanteile, übrige** | | **18'877.65** | | **13'000.00** | | **13'839.25** |
| 4024.00 | Erbschafts- und Schenkungssteuern | | 10'940.15 | | 5'000.00 | | 7'004.55 |
| 4600.00 | Ertragsanteile an direkter Bundessteuer | | 7'937.50 | | 8'000.00 | | 6'834.70 |
| **96** | **Vermögens- und Schuldenverwaltung** | **15'515.33** | **13'642.45** | **29'000.00** | **14'050.00** | **13'007.16** | **79'499.75** |
| | Nettoaufwand | | 1'872.88 | | 14'950.00 | | |
| | Nettoertrag | | | | | 66'492.59 | |
| **961** | **Zinsen** | **13'468.98** | **9'689.45** | **22'800.00** | **10'050.00** | **17'988.66** | **22'346.75** |
| | Nettoaufwand | | 3'779.53 | | 12'750.00 | | |
| | Nettoertrag | | | | | 4'358.09 | |
| **9610** | **Zinsen** | **13'468.98** | **9'689.45** | **22'800.00** | **10'050.00** | **17'988.66** | **22'346.75** |
| 3181.00 | Tatsächliche Forderungsverluste | 1'646.50 | | 1'000.00 | | 1'523.00 | |
| 3401.00 | Verzinsung kurzfristige Finanzverbindlichkeiten | 3'091.65 | | 2'500.00 | | 1'798.06 | |
| 3401.01 | Vorauszahlungszinsen | | | | | 588.25 | |
| 3406.00 | Verzinsung langfristige Finanzverbindlichkeiten | 6'300.00 | | 10'800.00 | | 9'537.50 | |
| 3409.00 | Verrechnete Zinsen | 323.55 | | 500.00 | | 323.55 | |
| 3499.00 | Vergütungszinsen | 2'098.65 | | 8'000.00 | | 4'009.55 | |
| 3499.01 | übriger Finanzaufwand | 8.63 | | | | 208.75 | |
| 4401.00 | Zinsen Forderungen und Kontokorrente | | | | 50.00 | | |
| 4401.01 | Verzugszinsen | | 9'685.55 | | 10'000.00 | | 20'681.85 |
| 4499.00 | übriger Finanzertrag | | 3.90 | | | | 1'664.90 |
| **963** | **Liegenschaften des Finanzvermögens** | **3'231.05** | **3'953.00** | **5'200.00** | **4'000.00** | **3'852.60** | **57'153.00** |
| | Nettoaufwand | | | | 1'200.00 | | |
| | Nettoertrag | 721.95 | | | | 53'300.40 | |
| **9630** | **Liegenschaften des Finanzvermögens** | **3'231.05** | **3'953.00** | **5'200.00** | **4'000.00** | **3'852.60** | **57'153.00** |
| 3134.00 | Sachversicherungsprämien | 280.05 | | 300.00 | | 286.35 | |

# Erfolgsrechnung

| | | Rechnung 2021 | | Budget 2021 | | Rechnung 2020 | |
|---|---|---|---|---|---|---|---|
| | | Aufwand | Ertrag | Aufwand | Ertrag | Aufwand | Ertrag |
| 3430.00 | Baulicher Unterhalt Liegenschaften FV | | | 1'000.00 | | 347.35 | |
| 3439.00 | übriger Liegenschaftsaufwand FV | 1'271.00 | | 1'500.00 | | 1'268.90 | |
| 3632.00 | Beiträge an Gemeinden und Gemeindeverbände | 1'680.00 | | 2'400.00 | | 1'950.00 | |
| 4430.00 | Pachtzins Fichezenrechte Müsche | | 2'800.00 | | 2'800.00 | | 2'800.00 |
| 4430.01 | Pacht- und Mietzinse Liegenschaften FV | | 1'153.00 | | 1'200.00 | | 1'153.00 |
| 4443.00 | Marktwertanpassungen Liegenschaften | | | | | | 53'200.00 |
| **969** | **Finanzvermögen** | **-1'184.70** | | **1'000.00** | | **-8'834.10** | |
| | Nettoaufwand | | | | 1'000.00 | | |
| | Nettoertrag | 1'184.70 | | | | 8'834.10 | |
| **9690** | **Finanzvermögen** | **-1'634.80** | | | | **-9'277.50** | |
| 3180.00 | Wertberichtigungen auf Forderungen | -1'634.80 | | | | -9'277.50 | |
| **9695** | **Burgergut** | **450.10** | | **1'000.00** | | **443.40** | |
| 3431.00 | nicht baulicher Unterhalt Liegenschaften FV | 450.10 | | 1'000.00 | | 443.40 | |
| **97** | **Rückverteilungen** | | **309.95** | | **1'400.00** | | **552.85** |
| | Nettoertrag | 309.95 | | 1'400.00 | | 552.85 | |
| **971** | **Rückverteilungen aus CO2-Abgabe** | | **309.95** | | **1'400.00** | | **552.85** |
| | Nettoertrag | 309.95 | | 1'400.00 | | 552.85 | |
| **9710** | **Rückverteilung aus CO2-Abgabe** | | **309.95** | | **1'400.00** | | **552.85** |
| 4699.10 | Rückverteilung CO2-Abgabe | | 309.95 | | 1'400.00 | | 552.85 |
| **99** | **Nicht aufgeteilte Posten** | **38'484.95** | **39'609.50** | | **362'260.00** | **16'531.53** | |
| | Nettoaufwand | | | | | | 16'531.53 |
| | Nettoertrag | 1'124.55 | | 362'260.00 | | | |
| **990** | **Nicht aufgeteilte Posten** | **20'704.50** | | | | **16'531.53** | |
| | Nettoaufwand | | 20'704.50 | | | | 16'531.53 |
| **9900** | **Nicht aufgeteilte Posten** | **20'704.50** | | | | **16'531.53** | |
| 3894.00 | Einlage in finanzpolitische Reserven | 20'704.50 | | | | 16'531.53 | |
| **995** | **Neutrale Aufwendungen und Erträge** | **17'780.45** | **39'609.50** | | **22'400.00** | | |
| | Nettoertrag | 21'829.05 | | 22'400.00 | | | |
| **9950** | **Neutrale Aufwendungen und Erträge** | **17'780.45** | **39'609.50** | | **22'400.00** | | |

# Erfolgsrechnung

| | | Rechnung 2021 | | Budget 2021 | | Rechnung 2020 | |
|---|---|---|---|---|---|---|---|
| | | **Aufwand** | **Ertrag** | **Aufwand** | **Ertrag** | **Aufwand** | **Ertrag** |
| 3896.00 | Einlage in Schwankungsreserve | 17'780.45 | | | | | |
| 4896.00 | Entnahme aus Neubewertungsreserve | | 39'609.50 | | 22'400.00 | | |
| **999** | **Abschluss** | | | | **339'860.00** | | |
| | Nettoertrag | | | 339'860.00 | | | |
| **9990** | **Abschluss** | | | | **339'860.00** | | |
| 4894.00 | Entnahme aus finanzpolitischer Reserve | | | | 300'000.00 | | |
| 9001.00 | Aufwandüberschuss | | | | 39'860.00 | | |

# Erfolgsrechnung

| | | Rechnung 2021 Aufwand | Rechnung 2021 Ertrag | Budget 2021 Aufwand | Budget 2021 Ertrag | Rechnung 2020 Aufwand | Rechnung 2020 Ertrag |
|---|---|---|---|---|---|---|---|
| | **Erfolgsrechnung** | **8'604'723.70** | **8'604'723.70** | **7'871'015.00** | **7'871'015.00** | **7'803'981.19** | **7'803'981.19** |
| **3** | **Aufwand** | **8'557'254.65** | | **7'856'965.00** | | **7'751'307.59** | |
| **30** | **Personalaufwand** | **1'379'739.05** | | **1'390'910.00** | | **1'310'619.40** | |
| **300** | **Behörden und Kommissionen** | **116'740.90** | | **96'900.00** | | **87'283.45** | |
| **3000** | **Löhne, Tag- und Sitzungsgelder an Behörden und Kom..** | **49'675.50** | | **46'800.00** | | **47'671.50** | |
| 3000.00 | Löhne. Tag- und Sitzungsgelder Gemeinderat | 49'675.50 | | 46'800.00 | | 47'671.50 | |
| **3001** | **Vergütungen an Behörden u.Kommissionen** | **67'065.40** | | **50'100.00** | | **39'611.95** | |
| 3001.00 | Vergütungen an Behörden und Kommissionen | 21'319.40 | | 24'500.00 | | 19'953.15 | |
| 3001.01 | Feuerwehrsold | 45'746.00 | | 25'600.00 | | 19'658.80 | |
| **301** | **Löhne des Verwaltungs- und Betriebspersonals** | **1'050'566.90** | | **1'072'400.00** | | **1'013'551.50** | |
| **3010** | **Löhne des Verwaltungs- und Betriebspersonals** | **1'050'566.90** | | **1'072'400.00** | | **1'013'551.50** | |
| 3010.00 | Löhne des Verwaltungs- und Betriebspersonal | 1'063'478.20 | | 1'072'400.00 | | 1'046'684.15 | |
| 3010.09 | Taggelder aus Unfall, Krankheit, Erwerbsersatz | -12'911.30 | | | | -33'132.65 | |
| **304** | **Zulagen** | **4'860.00** | | **2'600.00** | | **2'697.00** | |
| **3040** | **Kinder- und Ausbildungszulagen** | **4'860.00** | | **2'600.00** | | **2'697.00** | |
| 3040.00 | Betreuungszulagen | 4'860.00 | | 2'600.00 | | 2'697.00 | |
| **305** | **Arbeitgeberbeiträge** | **187'902.10** | | **193'760.00** | | **183'303.80** | |
| **3050** | **AG-Beitr.AHV,IV,EO,ALV,Verwaltungskosten** | **69'934.15** | | **73'000.00** | | **68'300.50** | |
| 3050.00 | AG-Beiträge AHV. IV. EO. ALV. Verwaltungskosten | 69'934.15 | | 73'000.00 | | 68'300.50 | |
| **3052** | **AG-Beiträge an Pensionskassen** | **83'341.25** | | **85'000.00** | | **82'133.55** | |
| 3052.00 | AG-Beiträge an Pensionskasse | 83'341.25 | | 85'000.00 | | 82'133.55 | |
| **3053** | **AG-Beiträge an Unfallversicherungen** | **7'476.35** | | **6'630.00** | | **6'506.65** | |
| 3053.00 | AG-Beiträge an Unfallversicherungen | 7'476.35 | | 6'630.00 | | 6'506.65 | |
| **3054** | **AG-Beiträge an Familienausgleichskasse** | **17'279.60** | | **18'600.00** | | **16'971.45** | |
| 3054.00 | AG-Beitrage an Familienausgleichskasse | 17'279.60 | | 18'600.00 | | 16'971.45 | |

# Erfolgsrechnung

| | | Rechnung 2021 Aufwand | Rechnung 2021 Ertrag | Budget 2021 Aufwand | Budget 2021 Ertrag | Rechnung 2020 Aufwand | Rechnung 2020 Ertrag |
|---|---|---|---|---|---|---|---|
| **3055** | **AG-Beiträge an Krankentaggeldvers.** | **9'870.75** | | **10'530.00** | | **9'391.65** | |
| 3055.00 | AG-Beiträge an Krankentaggeldversicherungen | 9'870.75 | | 10'530.00 | | 9'391.65 | |
| **309** | **Übriger Personalaufwand** | **19'669.15** | | **25'250.00** | | **23'783.65** | |
| **3090** | **Aus- und Weiterbildung des Personals** | **12'077.70** | | **13'250.00** | | **14'976.90** | |
| 3090.00 | Aus- und Weiterbildung des Personals | 5'477.90 | | 12'250.00 | | 9'664.60 | |
| 3090.01 | Aus- und Weiterbildung Lernende | 6'599.80 | | 1'000.00 | | 5'312.30 | |
| **3091** | **Personalwerbung** | **107.70** | | | | **2'701.80** | |
| 3091.00 | Personalwerbung | 107.70 | | | | 2'701.80 | |
| **3099** | **Übriger Personalaufwand** | **7'483.75** | | **12'000.00** | | **6'104.95** | |
| 3099.00 | übriger Personalaufwand | 7'483.75 | | 12'000.00 | | 6'104.95 | |
| **31** | **Sach- und übriger Betriebsaufwand** | **1'279'120.39** | | **1'257'435.00** | | **1'222'392.82** | |
| **310** | **Material- und Warenaufwand** | **235'046.43** | | **247'065.00** | | **236'923.98** | |
| **3100** | **Büromaterial** | **4'677.70** | | **6'850.00** | | **5'521.10** | |
| 3100.00 | Büromaterial | 4'677.70 | | 6'850.00 | | 5'521.10 | |
| **3101** | **Betriebs-, Verbrauchsmaterial** | **63'149.80** | | **67'300.00** | | **66'889.30** | |
| 3101.00 | Betriebs- und Verbrauchsmaterial | 33'969.10 | | 34'800.00 | | 40'010.55 | |
| 3101.01 | Betriebs- und Verbrauchsmaterial Winterdienst | 6'581.15 | | 7'000.00 | | 4'879.00 | |
| 3101.02 | Betriebs- und Verbrauchsmaterial Treibstoffe | 7'901.15 | | 8'000.00 | | 5'919.35 | |
| 3101.03 | Betriebs- und Verbrauchsmaterial Signalisationen | 4'545.70 | | 5'000.00 | | 4'272.75 | |
| 3101.04 | Betriebs- und Verbrauchsmaterial Aussenanlage | 10'152.70 | | 12'500.00 | | 11'807.65 | |
| **3102** | **Drucksachen, Publikationen** | **39'628.10** | | **30'920.00** | | **43'672.00** | |
| 3102.00 | Drucksachen. Publikationen | 21'014.85 | | 19'220.00 | | 24'983.35 | |
| 3102.01 | Drucksachen. Publikationen (Dorfzytig) | 9'180.10 | | 5'500.00 | | 6'246.60 | |
| 3102.02 | Drucksachen. Publikationen (Seftiger Agenda) | 9'433.15 | | 6'200.00 | | 12'442.05 | |
| **3103** | **Fachliteratur, Zeitschriften** | **7'792.60** | | **8'500.00** | | **7'841.45** | |
| 3103.00 | Fachliteratur. Zeitschriften | 7'792.60 | | 8'500.00 | | 7'841.45 | |
| **3104** | **Lehrmittel** | **84'211.08** | | **88'923.00** | | **82'121.88** | |
| 3104.00 | Lehrmittel | 67'608.95 | | 69'974.00 | | 67'691.95 | |

# Erfolgsrechnung

| | | Rechnung 2021 | | Budget 2021 | | Rechnung 2020 | |
|---|---|---|---|---|---|---|---|
| | | Aufwand | Ertrag | Aufwand | Ertrag | Aufwand | Ertrag |
| 3104.01 | Lehrmittel Handarbeiten und Werken | 15'632.13 | | 18'315.00 | | 13'842.98 | |
| 3104.02 | Lehrmittel Hauswirtschaft | 970.00 | | 634.00 | | 586.95 | |
| **3105** | **Lebensmittel** | **35'587.15** | | **44'572.00** | | **30'878.25** | |
| 3105.00 | Lebensmittel | 35'587.15 | | 44'572.00 | | 30'878.25 | |
| **311** | **Nicht aktivierbare Anlagen** | **42'660.50** | | **42'356.00** | | **54'266.10** | |
| **3110** | **Büromöbel und Geräte** | **6'496.15** | | **2'738.00** | | **10'647.20** | |
| 3110.00 | Büromöbel und Geräte | 6'496.15 | | 2'738.00 | | 10'647.20 | |
| **3111** | **Maschinen, Geräte und Fahrzeuge** | **29'359.25** | | **31'118.00** | | **33'441.20** | |
| 3111.00 | Maschinen. Geräte und Fahrzeuge | 27'935.05 | | 27'039.00 | | 28'963.95 | |
| 3111.01 | Turn- und Sportgeräte | 1'424.20 | | 4'079.00 | | 4'477.25 | |
| **3112** | **Kleider, Wäsche, Vorhänge** | **6'805.10** | | **8'500.00** | | **9'280.70** | |
| 3112.00 | Kleider | 6'805.10 | | 8'500.00 | | 9'280.70 | |
| **3113** | **Hardware** | | | | | **897.00** | |
| 3113.00 | Hardware | | | | | 897.00 | |
| **312** | **Ver- und Entsorgung Liegenschaften Verwaltungsverm..** | **93'249.40** | | **92'300.00** | | **86'225.95** | |
| **3120** | **Ver- und Entsorgung Liegenschaften Verwaltungsverm..** | **93'249.40** | | **92'300.00** | | **86'225.95** | |
| 3120.00 | Ver- und Entsorgung Liegenschaften VV | 89'207.65 | | 88'800.00 | | 82'042.25 | |
| 3120.01 | Ver- und Entsorgung Strassenbeleuchtung | 4'041.75 | | 3'500.00 | | 4'183.70 | |
| **313** | **Dienstleistungen und Honorare** | **365'145.21** | | **405'770.00** | | **380'557.29** | |
| **3130** | **Dienstleistungen Dritter** | **246'904.01** | | **282'370.00** | | **271'998.54** | |
| 3130.00 | Dienstleistungen Dritter (Telefon, Internet, Porti, Gebühren) | 24'184.76 | | 32'870.00 | | 30'102.74 | |
| 3130.01 | Dienstleistungen Dritter (Bauwesen) | 22'148.05 | | 12'000.00 | | 11'633.95 | |
| 3130.02 | Dienstleistungen Dritter (Verwaltung) | 36'939.35 | | 66'000.00 | | 62'682.75 | |
| 3130.04 | Dienstleistungen Dritter (Anlässe Gemeinde) | 2'187.60 | | 3'400.00 | | 453.15 | |
| 3130.05 | Dienstleistungen Dritter (Hauskehricht und Sperrgut) | 127'596.45 | | 135'000.00 | | 134'068.80 | |
| 3130.06 | Dienstleistungen Dritter (Grünabfuhr und Häckseldienst) | 28'303.70 | | 25'000.00 | | 27'005.25 | |
| 3130.07 | Dienstleistungen Dritter (Wertstoffe und Sonderabfälle) | 5'102.80 | | 7'500.00 | | 5'705.40 | |
| 3130.08 | Dienstleistungen Dritter (Ali-Inkassokosten) | 441.30 | | 500.00 | | 320.85 | |
| 3130.09 | Dienstleistungen Dritter (Inkassohilfe Kosten) | | | 100.00 | | 25.65 | |

# Erfolgsrechnung

| | | Rechnung 2021 | | Budget 2021 | | Rechnung 2020 | |
|---|---|---|---|---|---|---|---|
| | | Aufwand | Ertrag | Aufwand | Ertrag | Aufwand | Ertrag |
| **3132** | **Honor.ext.Berater,Gutachter,Fachexp.etc.** | **53'557.70** | | **58'350.00** | | **57'811.90** | |
| 3132.00 | Honorare externe Berater. Gutachter. Fachexperten | 35'249.95 | | 24'750.00 | | 32'364.30 | |
| 3132.01 | Honorare Rechnungsrevision | 8'400.60 | | 8'500.00 | | 8'400.60 | |
| 3132.02 | Honorare Vermessungen | 9'907.15 | | 25'100.00 | | 17'047.00 | |
| **3134** | **Sachversicherungsprämien** | **34'779.30** | | **35'150.00** | | **33'566.30** | |
| 3134.00 | Sachversicherungsprämien | 34'779.30 | | 35'150.00 | | 33'566.30 | |
| **3136** | **Honorare privatärztlicher Tätigkeit** | **8'770.00** | | **9'000.00** | | **10'222.90** | |
| 3136.00 | Honorare privatärztlicher Tätigkeit | 8'770.00 | | 9'000.00 | | 10'222.90 | |
| **3137** | **Steuern und Abgaben** | **3'501.35** | | **3'300.00** | | **3'478.85** | |
| 3137.00 | Steuern und Abgaben | 3'501.35 | | 3'300.00 | | 3'478.85 | |
| **3138** | **Kurse, Prüfungen und Beratungen** | **16'877.85** | | **16'800.00** | | **3'478.80** | |
| 3138.00 | Kurse. Prüfungen und Beratungen | 16'877.85 | | 16'800.00 | | 3'478.80 | |
| **3139** | **Lehrlingsprüfungen** | **755.00** | | **800.00** | | | |
| 3139.00 | Lehrlingsprüfungen | 755.00 | | 800.00 | | | |
| **314** | **Baulicher Unterhalt imf betrieblicher Unterhalt** | **291'895.25** | | **219'600.00** | | **243'232.90** | |
| **3141** | **Unterhalt Strassen/Verkehrswege** | **44'373.10** | | **48'000.00** | | **50'062.75** | |
| 3141.00 | Unterhalt baulich für Strassen / Verkehrswege | 27'127.90 | | 26'000.00 | | 27'824.20 | |
| 3141.01 | Unterhalt für Strassenbeleuchtung | 1'585.25 | | 5'000.00 | | 7'335.75 | |
| 3141.02 | Unterhalt für Strassenreinigungen | 8'897.40 | | 7'000.00 | | 6'341.35 | |
| 3141.03 | Unterhalt für Einlaufschächte | 6'762.55 | | 10'000.00 | | 8'561.45 | |
| **3142** | **Unterhalt Wasserbau** | **10'474.10** | | **3'000.00** | | **4'834.10** | |
| 3142.00 | Unterhalt Wasserbau | 10'474.10 | | 3'000.00 | | 4'834.10 | |
| **3143** | **Unterhalt übrige Tiefbauten** | **129'440.15** | | **120'000.00** | | **95'099.80** | |
| 3143.00 | Unterhalt übrige Tiefbauten | 25'615.35 | | 33'000.00 | | 21'764.20 | |
| 3143.01 | Unterhalt übrige Tiefbauten ARAG | 28'308.05 | | 15'000.00 | | 21'541.80 | |
| 3143.02 | Unterhalt übrige Tiefbauten - werterhaltend | 75'516.75 | | 72'000.00 | | 51'793.80 | |
| **3144** | **Unterhalt Hochbauten, Gebäude** | **106'116.70** | | **45'600.00** | | **90'496.30** | |
| 3144.00 | Unterhalt Hochbauten, Gebäude | 103'046.40 | | 41'600.00 | | 90'496.30 | |
| 3144.01 | Unterhalt Schliessanlagen | 3'070.30 | | 4'000.00 | | | |

# Erfolgsrechnung

| | | Rechnung 2021 | | Budget 2021 | | Rechnung 2020 | |
|---|---|---|---|---|---|---|---|
| | | Aufwand | Ertrag | Aufwand | Ertrag | Aufwand | Ertrag |
| **3149** | **Unterhalt übrige Sachanlagen** | **1'491.20** | | **3'000.00** | | **2'739.95** | |
| 3149.00 | Unterhalt für übrige Sachanlagen | 1'491.20 | | 3'000.00 | | 2'739.95 | |
| **315** | **Unterhalt Mobilien u.immater.Anlagen** | **165'388.35** | | **153'350.00** | | **147'568.55** | |
| **3150** | **Unterhalt Büromöbel und Geräte** | **2'174.95** | | **4'100.00** | | **2'675.15** | |
| 3150.00 | Unterhalt Büromöbel und -geräte | 2'174.95 | | 4'100.00 | | 2'675.15 | |
| **3151** | **Unterh.App.,Masch.,Geräte,Fahrz.,Werkz.** | **40'453.45** | | **32'050.00** | | **31'567.55** | |
| 3151.00 | Unterhalt Maschinen, Geräte, Fahrzeuge, Werkzeuge | 40'453.45 | | 32'050.00 | | 31'567.55 | |
| **3153** | **Informatik-Unterhalt (Hardware)** | **9'624.10** | | **9'000.00** | | **9'023.85** | |
| 3153.00 | Unterhalt Informatik (Hardware) | 9'624.10 | | 9'000.00 | | 9'023.85 | |
| **3158** | **Unterhalt immaterielle Anlagen** | **113'135.85** | | **108'200.00** | | **104'302.00** | |
| 3158.00 | Unterhalt immaterielle Anlagen | 113'135.85 | | 108'200.00 | | 104'302.00 | |
| **316** | **Mieten, Leasing, Pachten, Benützungsgeb.** | **14'896.70** | | **10'825.00** | | **9'451.25** | |
| **3160** | **Miete und Pacht Liegenschaften** | **265.00** | | **265.00** | | **265.00** | |
| 3160.00 | Miete und Pacht Liegenschaften | 265.00 | | 265.00 | | 265.00 | |
| **3161** | **Mieten, Benützungskosten Anlagen** | **10'232.55** | | **6'160.00** | | **4'787.10** | |
| 3161.00 | Mieten. Benützungskosten Anlagen | 10'232.55 | | 6'160.00 | | 4'787.10 | |
| **3169** | **Übrige Mieten und Benützungskosten** | **4'399.15** | | **4'400.00** | | **4'399.15** | |
| 3169.00 | Übrige Mieten und Benützungskosten | 4'399.15 | | 4'400.00 | | 4'399.15 | |
| **317** | **Spesenentschädigungen** | **26'188.05** | | **36'019.00** | | **23'243.10** | |
| **3170** | **Reisekosten und Spesen** | **7'150.15** | | **11'000.00** | | **5'685.80** | |
| 3170.00 | Reisekosten und Spesen | 7'150.15 | | 11'000.00 | | 5'685.80 | |
| **3171** | **Exkursionen, Schulreisen und Lager** | **19'037.90** | | **25'019.00** | | **17'557.30** | |
| 3171.00 | Exkursionen. Schulreisen und Lager | 19'037.90 | | 25'019.00 | | 17'557.30 | |
| **318** | **Wertberichtigungen auf Forderungen** | **37'330.60** | | **40'000.00** | | **33'341.55** | |
| **3180** | **Wertberichtigungen auf Forderungen** | **-6'143.70** | | | | **-14'810.75** | |
| 3180.00 | Wertberichtigungen auf Forderungen | -6'143.70 | | | | -14'810.75 | |

# Erfolgsrechnung

| | | Rechnung 2021 | | Budget 2021 | | Rechnung 2020 | |
|---|---|---|---|---|---|---|---|
| | | Aufwand | Ertrag | Aufwand | Ertrag | Aufwand | Ertrag |
| **3181** | **Tatsächliche Forderungsverluste** | **43'474.30** | | **40'000.00** | | **48'152.30** | |
| 3181.00 | Tatsächliche Forderungsverluste | 43'474.30 | | 40'000.00 | | 48'152.30 | |
| **319** | **Verschiedener Betriebsaufwand** | **7'319.90** | | **10'150.00** | | **7'582.15** | |
| **3199** | **Übriger Betriebsaufwand** | **7'319.90** | | **10'150.00** | | **7'582.15** | |
| 3199.00 | Gemeinderatskredit | 7'330.25 | | 10'000.00 | | 7'592.10 | |
| 3199.02 | übriger Betriebsaufwand | -10.35 | | 150.00 | | -9.95 | |
| **33** | **Abschreibungen Verwaltungsvermögen** | **470'583.92** | | **480'860.00** | | **449'174.83** | |
| **330** | **Sachanlagen VV** | **440'842.67** | | **426'340.00** | | **415'218.73** | |
| **3300** | **Planm.Abschreibungen Sachanlagen** | **440'842.67** | | **426'340.00** | | **415'218.73** | |
| 3300.10 | Planmässige Abschreibungen Strassen / Verkehrswege | 33'571.00 | | 34'500.00 | | 29'439.95 | |
| 3300.30 | Planmässige Abschreibungen übrige Tiefbaubauten VV | 25'913.40 | | 25'500.00 | | 25'278.75 | |
| 3300.40 | Planmässige Abschreibungen Hochbauten VV | 153'402.87 | | 138'800.00 | | 133'860.08 | |
| 3300.60 | Planmässige Abschreibungen Mobilien VV | 8'739.40 | | 8'300.00 | | 7'427.95 | |
| 3300.90 | Planmässige Abschreibungen übrige Sachanlagen | 219'216.00 | | 219'240.00 | | 219'212.00 | |
| **332** | **Abschreibungen immaterielle Anlagen** | **29'741.25** | | **54'520.00** | | **33'956.10** | |
| **3320** | **Planm.Abschreibungen immat.Anlagen** | **29'741.25** | | **54'520.00** | | **33'956.10** | |
| 3320.00 | Planmässige Abschreibungen Informatik | 21'836.25 | | 18'000.00 | | 26'053.30 | |
| 3320.90 | Planmässige Abschreibungen übrige immat. Anlagen VV | 7'905.00 | | 36'520.00 | | 7'902.80 | |
| **34** | **Finanzaufwand** | **13'543.58** | | **25'300.00** | | **18'525.31** | |
| **340** | **Zinsaufwand** | **9'715.20** | | **13'800.00** | | **12'247.36** | |
| **3401** | **Verzins.kurzfr.Finanzverbindlichkeiten** | **3'091.65** | | **2'500.00** | | **2'386.31** | |
| 3401.00 | Verzinsung kurzfristige Finanzverbindlichkeiten | 3'091.65 | | 2'500.00 | | 1'798.06 | |
| 3401.01 | Vorauszahlungszinsen | | | | | 588.25 | |
| **3406** | **Verzins.langfr.Finanzverbindlichkeiten** | **6'300.00** | | **10'800.00** | | **9'537.50** | |
| 3406.00 | Verzinsung langfristige Finanzverbindlichkeiten | 6'300.00 | | 10'800.00 | | 9'537.50 | |
| **3409** | **Übrige Passivzinsen** | **323.55** | | **500.00** | | **323.55** | |
| 3409.00 | Verrechnete Zinsen | 323.55 | | 500.00 | | 323.55 | |

# Erfolgsrechnung

| | | Rechnung 2021 | | Budget 2021 | | Rechnung 2020 | |
|---|---|---|---|---|---|---|---|
| | | Aufwand | Ertrag | Aufwand | Ertrag | Aufwand | Ertrag |
| **343** | **Liegenschaftenaufwand Finanzvermögen** | **1'721.10** | | **3'500.00** | | **2'059.65** | |
| **3430** | **Baulicher Unterhalt Liegenschaften FV** | | | **1'000.00** | | **347.35** | |
| 3430.00 | Baulicher Unterhalt Liegenschaften FV | | | 1'000.00 | | 347.35 | |
| **3431** | **Nicht baul.Unterhalt Liegenschaften FV** | **450.10** | | **1'000.00** | | **443.40** | |
| 3431.00 | nicht baulicher Unterhalt Liegenschaften FV | 450.10 | | 1'000.00 | | 443.40 | |
| **3439** | **Übriger Liegenschaftsaufwand FV** | **1'271.00** | | **1'500.00** | | **1'268.90** | |
| 3439.00 | übriger Liegenschaftsaufwand FV | 1'271.00 | | 1'500.00 | | 1'268.90 | |
| **349** | **Verschiedener Finanzaufwand** | **2'107.28** | | **8'000.00** | | **4'218.30** | |
| **3499** | **Übriger Finanzaufwand** | **2'107.28** | | **8'000.00** | | **4'218.30** | |
| 3499.00 | Vergütungszinsen | 2'098.65 | | 8'000.00 | | 4'009.55 | |
| 3499.01 | übriger Finanzaufwand | 8.63 | | | | 208.75 | |
| **35** | **Einlagen in Fonds und Spezialfinanzierungen** | **837'624.35** | | **325'300.00** | | **319'091.00** | |
| **351** | **Einlagen in Fonds u.Spez.fin.im EK** | **837'624.35** | | **325'300.00** | | **319'091.00** | |
| **3510** | **Einlagen in Spezialfinanzierungen EK** | **837'624.35** | | **325'300.00** | | **319'091.00** | |
| 3510.00 | Einlagen in Spezialfinananzierungen des EK | | | | | 1'044.15 | |
| 3510.10 | Einlagen in SF des EK aus Werterhalt | 277'474.00 | | 275'300.00 | | 280'662.00 | |
| 3510.50 | Einlagen in SF des EK aus Anschlussgebühren | 560'150.35 | | 50'000.00 | | 37'384.85 | |
| **36** | **Transferaufwand** | **4'285'496.94** | | **4'372'540.00** | | **4'230'567.95** | |
| **361** | **Entschädigungen an Gemeinwesen** | **2'574'868.74** | | **2'660'610.00** | | **2'552'768.15** | |
| **3611** | **Entschädigungen an Kantone u. Konktordate** | **1'585'103.34** | | **1'648'560.00** | | **1'618'384.20** | |
| 3611.00 | Entschädigungen an Kantone und Konkordate | 1'585'103.34 | | 1'648'560.00 | | 1'618'384.20 | |
| **3612** | **Entsch.an Gde. und Gde.verbände** | **989'765.40** | | **1'012'050.00** | | **934'383.95** | |
| 3612.00 | Entschädigungen an Gemeinden und Gemeindeverbände | 764'015.80 | | 774'600.00 | | 688'313.65 | |
| 3612.01 | Entschädigung an Gemeinden (RegioBV Sockel und Defizit) | 29'820.00 | | 30'450.00 | | 30'086.00 | |
| 3612.02 | Entschädigung an Gemeinden (RegioBV Dienstleistungen) | 106'413.15 | | 117'000.00 | | 114'523.90 | |
| 3612.03 | Interne Verrechnungen SF - allg. Haushalt | 89'516.45 | | 90'000.00 | | 101'460.40 | |

# Erfolgsrechnung

| | | Rechnung 2021 | | Budget 2021 | | Rechnung 2020 | |
|---|---|---|---|---|---|---|---|
| | | Aufwand | Ertrag | Aufwand | Ertrag | Aufwand | Ertrag |
| **362** | **Finanz- und Lastenausgleich** | **384'439.00** | | **387'960.00** | | **392'150.00** | |
| **3621** | **Finanz- und Lastenausgleich an Kanton** | **384'439.00** | | **387'960.00** | | **392'150.00** | |
| 3621.60 | Lastenausgleichsbeiträge an Kanton | 384'439.00 | | 387'960.00 | | 392'150.00 | |
| **363** | **Beiträge an Gemeinwesen und Dritte** | **1'326'189.20** | | **1'323'970.00** | | **1'285'649.80** | |
| **3631** | **Beiträge an Kantone und Konkordate** | **717'384.40** | | **748'030.00** | | **717'766.80** | |
| 3631.00 | Beiträge an Kantone und Konkordate | 717'384.40 | | 748'030.00 | | 717'766.80 | |
| **3632** | **Beiträge an Gemeinden und Gde.verbände** | **279'208.10** | | **314'200.00** | | **281'760.90** | |
| 3632.00 | Beiträge an Gemeinden und Gemeindeverbände | 279'208.10 | | 314'200.00 | | 281'760.90 | |
| **3634** | **Beiträge an öffentliche Unternehmungen** | **2'838.10** | | **6'800.00** | | **6'401.00** | |
| 3634.00 | Beiträge an öffentliche Unternehmungen | 2'838.10 | | 6'800.00 | | 6'401.00 | |
| **3635** | **Beiträge an private Unternehmungen** | **216'200.45** | | **187'620.00** | | **175'635.05** | |
| 3635.00 | Beiträge an private Unternehmungen | 203'718.20 | | 174'310.00 | | 99'924.00 | |
| 3635.01 | Beiträge an private Unternehmungen (Verbandsbeiträge) | 12'482.25 | | 13'310.00 | | 13'123.70 | |
| 3635.02 | Beiträge an private Unternehmungen (Leolea) | | | | | 62'587.35 | |
| **3636** | **Beitr.an priv.Organisat.o.Erwerbszweck** | **16'115.00** | | **16'220.00** | | **16'115.00** | |
| 3636.00 | Beiträge an private Organisationen ohne Erwerbszweck | 16'115.00 | | 16'220.00 | | 16'115.00 | |
| **3637** | **Beiträge an private Haushalte** | **94'443.15** | | **51'100.00** | | **87'971.05** | |
| 3637.00 | Beiträge an private Haushalte | 1'963.40 | | 1'100.00 | | 2'468.00 | |
| 3637.01 | Beiträge an private Haushalte (Beerdigungskosten) | 2'751.75 | | | | 11'225.80 | |
| 3637.02 | Beiträge an private Haushalte (Alimentenbevorschussung) | 72'108.00 | | 45'000.00 | | 61'140.00 | |
| 3637.03 | Beiträge an private Haushalte (Inkassohilfe-Alimente) | 17'620.00 | | 5'000.00 | | 13'137.25 | |
| **38** | **Ausserordentlicher Aufwand** | **224'826.42** | | | | **165'316.28** | |
| **389** | **Einlagen in das Eigenkapital** | **224'826.42** | | | | **165'316.28** | |
| **3893** | **Einlagen in Vorfinanzierungen des EK** | **207'045.97** | | | | **165'316.28** | |
| 3893.00 | Einlagen in Vorfinanzierungen | 186'341.47 | | | | 148'784.75 | |
| 3894.00 | Einlage in finanzpolitische Reserven | 20'704.50 | | | | 16'531.53 | |
| **3896** | **Einlagen in Neubewertungsreserven** | **17'780.45** | | | | | |
| 3896.00 | Einlage in Schwankungsreserve | 17'780.45 | | | | | |

# Erfolgsrechnung

| | | Rechnung 2021 | | Budget 2021 | | Rechnung 2020 | |
|---|---|---|---|---|---|---|---|
| | | Aufwand | Ertrag | Aufwand | Ertrag | Aufwand | Ertrag |
| **39** | **Interne Verrechnungen** | **66'320.00** | | **4'620.00** | | **35'620.00** | |
| **391** | **Dienstleistungen** | **66'320.00** | | **4'620.00** | | **35'620.00** | |
| **3910** | **Int.Verr.von Dienstleistungen** | **66'320.00** | | **4'620.00** | | **35'620.00** | |
| 3910.00 | Interne Verrechnung von Dienstleistungen | 66'320.00 | | 4'620.00 | | 35'620.00 | |
| **4** | **Ertrag** | | **8'604'723.70** | | **7'819'455.00** | | **7'803'981.19** |
| **40** | **Fiskalertrag** | | **4'946'635.10** | | **4'714'600.00** | | **4'875'078.75** |
| **400** | **Direkte Steuern natürliche Personen** | | **4'141'956.95** | | **4'052'800.00** | | **4'101'965.10** |
| **4000** | **Einkommenssteuern natürliche Personen** | | **3'727'804.10** | | **3'727'300.00** | | **3'732'061.70** |
| 4000.00 | Einkommenssteuern | | 3'795'505.25 | | 3'762'800.00 | | 3'882'511.80 |
| 4000.20 | Nachsteuern und Bussen Einkommenssteuern | | 781.80 | | 5'000.00 | | 1'690.60 |
| 4000.40 | Aktive Steuerausscheidungen Einkommen | | 82'747.50 | | 90'000.00 | | 101'868.65 |
| 4000.50 | Passive Steuerausscheidungen Einkommen | | -150'689.30 | | -130'000.00 | | -253'225.05 |
| 4000.60 | Pauschale Steueranrechnungen natürliche Personen | | -541.15 | | -500.00 | | -784.30 |
| **4001** | **Vermögenssteuern natürliche Personen** | | **398'873.40** | | **304'500.00** | | **332'940.95** |
| 4001.00 | Vermögenssteuern | | 401'609.90 | | 314'500.00 | | 337'330.65 |
| 4001.40 | Aktive Steuerausscheidungen Vermögen | | 18'363.80 | | 20'000.00 | | 18'034.20 |
| 4001.50 | Passive Steuerausscheidungen Vermögen | | -21'100.30 | | -30'000.00 | | -22'423.90 |
| **4002** | **Quellensteuern natürliche Personen** | | **15'279.45** | | **21'000.00** | | **36'962.45** |
| 4002.00 | Quellensteuern natürliche Personen | | 14'386.70 | | 20'000.00 | | 36'136.75 |
| 4002.10 | Quellensteuern ausserhalb Ertragsabrechnung (BGSA. | | 892.75 | | 1'000.00 | | 825.70 |
| **401** | **Direkte Steuern juristische Personen** | | **82'946.45** | | **96'800.00** | | **166'764.10** |
| **4010** | **Gewinnsteuern juristische Personen** | | **83'658.75** | | **91'700.00** | | **163'989.45** |
| 4010.00 | Gewinnsteuern | | 63'703.80 | | 57'700.00 | | 133'578.25 |
| 4010.40 | Aktive Steuerausscheidungen Gewinnsteuern | | 21'055.55 | | 35'000.00 | | 31'123.85 |
| 4010.50 | Passive Steuerausscheidungen Gewinnsteuern | | -1'100.60 | | -1'000.00 | | -712.65 |
| **4011** | **Kapitalsteuern juristische Personen** | | **1'345.40** | | **5'000.00** | | **-1'505.70** |
| 4011.00 | Kapitalsteuern | | 1'018.25 | | 5'000.00 | | -839.90 |
| 4011.40 | Aktive Steuerausscheidungen Kapitalsteuern | | 379.95 | | 1'000.00 | | 546.95 |

# Erfolgsrechnung

| | | Rechnung 2021 | | Budget 2021 | | Rechnung 2020 | |
|---|---|---|---|---|---|---|---|
| | | Aufwand | Ertrag | Aufwand | Ertrag | Aufwand | Ertrag |
| 4011.50 | Passive Steuerausscheidungen Kapitalsteuern | | -52.80 | | -1'000.00 | | -1'212.75 |
| **4019** | **Übrige direkte Steuern juristische Personen** | | **-2'057.70** | | **100.00** | | **4'280.35** |
| 4019.00 | Holdingsteuern | | -2'057.70 | | 100.00 | | 4'280.35 |
| **402** | **Übrige direkte Steuern** | | **711'931.70** | | **555'000.00** | | **596'339.55** |
| **4021** | **Grundsteuern** | | **401'447.90** | | **390'000.00** | | **387'662.10** |
| 4021.00 | Liegenschaftssteuern | | 401'447.90 | | 390'000.00 | | 387'662.10 |
| **4022** | **Vermögensgewinnsteuern** | | **283'508.65** | | **150'000.00** | | **192'621.55** |
| 4022.00 | Grundstückgewinnsteuern | | 54'197.05 | | 50'000.00 | | 57'501.30 |
| 4022.10 | Sonderveranlagungen | | 229'311.60 | | 100'000.00 | | 135'120.25 |
| **4024** | **Erbschafts- und Schenkungssteuern** | | **10'940.15** | | **5'000.00** | | **7'004.55** |
| 4024.00 | Erbschafts- und Schenkungssteuern | | 10'940.15 | | 5'000.00 | | 7'004.55 |
| **4029** | **Eingang abgeschriebene Steuern** | | **16'035.00** | | **10'000.00** | | **9'051.35** |
| 4029.00 | Eingang abgeschriebene Steuern | | 16'035.00 | | 10'000.00 | | 9'051.35 |
| **403** | **Besitz- und Aufwandsteuern** | | **9'800.00** | | **10'000.00** | | **10'010.00** |
| **4033** | **Hundesteuer** | | **9'800.00** | | **10'000.00** | | **10'010.00** |
| 4033.00 | Hundetaxe | | 9'800.00 | | 10'000.00 | | 10'010.00 |
| **41** | **Regalien und Konzessionen** | | **89'911.00** | | **90'000.00** | | **87'930.00** |
| **412** | **Konzessionen** | | **89'911.00** | | **90'000.00** | | **87'930.00** |
| **4120** | **Konzessionen** | | **89'911.00** | | **90'000.00** | | **87'930.00** |
| 4120.00 | Konzessionen (BKW) | | 89'911.00 | | 90'000.00 | | 87'930.00 |
| **42** | **Entgelte** | | **1'954'684.16** | | **1'351'600.00** | | **1'368'339.35** |
| **420** | **Ersatzabgaben** | | **102'253.30** | | **105'000.00** | | **83'906.05** |
| **4200** | **Ersatzabgaben** | | **102'253.30** | | **105'000.00** | | **83'906.05** |
| 4200.00 | Ersatzabgaben | | 102'253.30 | | 105'000.00 | | 83'906.05 |
| **421** | **Gebühren für Amtshandlungen** | | **68'180.10** | | **51'500.00** | | **86'086.40** |

# Erfolgsrechnung

| | | Rechnung 2021 Aufwand | Rechnung 2021 Ertrag | Budget 2021 Aufwand | Budget 2021 Ertrag | Rechnung 2020 Aufwand | Rechnung 2020 Ertrag |
|---|---|---|---|---|---|---|---|
| **4210** | **Gebühren für Amtshandlungen** | | **68'180.10** | | **51'500.00** | | **86'086.40** |
| 4210.00 | Gebühren für Amtshandlungen (Verwaltung) | | 15'069.25 | | 15'000.00 | | 17'083.20 |
| 4210.01 | Gebühren für Amtshandlungen (Bauwesen) | | 52'262.85 | | 35'000.00 | | 66'811.20 |
| 4210.02 | Gebühren für Amtshandlungen (Oelfeuerungskontrolle) | | 848.00 | | 1'500.00 | | 2'192.00 |
| **424** | **Benützungsgebühren u.Dienstleistungen** | | **1'306'233.45** | | **812'100.00** | | **772'595.30** |
| **4240** | **Benützungsgebühren und Dienstleistungen** | | **1'306'233.45** | | **812'100.00** | | **772'595.30** |
| 4240.00 | Benützungsgebühren und Dienstleistungen | | 124'067.95 | | 144'100.00 | | 118'177.05 |
| 4240.01 | Benützung (Verbrauchsgebühren) | | 265'706.45 | | 260'000.00 | | 261'192.40 |
| 4240.02 | Benützung (Grundgebühren) | | 346'214.70 | | 352'000.00 | | 350'816.00 |
| 4240.09 | Benützungsgebühren und Dienstleistungen (Waschservice) | | 10'094.00 | | 6'000.00 | | 5'025.00 |
| 4240.50 | Anschlussgebühren | | 560'150.35 | | 50'000.00 | | 37'384.85 |
| **425** | **Erlös aus Verkäufen** | | **286'448.40** | | **287'500.00** | | **291'789.20** |
| **4250** | **Verkäufe** | | **286'448.40** | | **287'500.00** | | **291'789.20** |
| 4250.00 | Verkäufe | | 3'066.50 | | 2'500.00 | | 2'629.80 |
| 4250.01 | Verkäufe (Verbrauchsgebühren Wasser) | | 162'830.60 | | 165'000.00 | | 169'165.25 |
| 4250.02 | Verkäufe (Grundgebühren Wasser) | | 120'551.30 | | 120'000.00 | | 119'994.15 |
| **426** | **Rückererstattungen** | | **191'523.91** | | **95'000.00** | | **133'890.40** |
| **4260** | **Rückerstattungen und Kostenbeteiligungen Dritter** | | **191'523.91** | | **95'000.00** | | **133'890.40** |
| 4260.00 | Rückerstattungen Dritter | | 77'833.00 | | 17'900.00 | | 30'922.15 |
| 4260.01 | Rückerstattungen Verpflegung Tagesschule | | 36'416.00 | | 42'000.00 | | 33'250.35 |
| 4260.02 | Rückerstattungen Dritter (Alimente) | | 59'654.91 | | 30'000.00 | | 56'378.30 |
| 4260.03 | Rückerstattungen Dritter (Inkassohilfe Alimente) | | 17'620.00 | | 5'100.00 | | 13'339.60 |
| **427** | **Bussen** | | **45.00** | | **500.00** | | **72.00** |
| **4270** | **Bussen** | | **45.00** | | **500.00** | | **72.00** |
| 4270.00 | Bussen | | 45.00 | | 500.00 | | 72.00 |
| **43** | **Verschiedene Erträge** | | **3'000.00** | | **1'000.00** | | **490.00** |
| **431** | **Aktivierung Eigenleistungen** | | **3'000.00** | | **1'000.00** | | **490.00** |
| **4310** | **Aktivierb.Eigenleistungen a.Sachanlagen** | | **3'000.00** | | **1'000.00** | | **490.00** |

# Erfolgsrechnung

| | | Rechnung 2021 | | Budget 2021 | | Rechnung 2020 | |
|---|---|---|---|---|---|---|---|
| | | Aufwand | Ertrag | Aufwand | Ertrag | Aufwand | Ertrag |
| 4310.00 | Aktivierbare Eigenleistungen | | 3'000.00 | | 1'000.00 | | 490.00 |
| **44** | **Finanzertrag** | | **189'370.15** | | **196'700.00** | | **244'335.75** |
| **440** | **Zinsertrag** | | **9'685.55** | | **10'050.00** | | **20'681.85** |
| **4401** | **Zinsen Forderungen und Kontokorrente** | | **9'685.55** | | **10'050.00** | | **20'681.85** |
| 4401.00 | Zinsen Forderungen und Kontokorrente | | | | 50.00 | | |
| 4401.01 | Verzugszinsen | | 9'685.55 | | 10'000.00 | | 20'681.85 |
| **443** | **Liegenschaftenertrag FV** | | **3'953.00** | | **4'000.00** | | **3'953.00** |
| **4430** | **Pacht- und Mietzinse Liegenschaften FV** | | **3'953.00** | | **4'000.00** | | **3'953.00** |
| 4430.00 | Pachtzins Fichezenrechte Müsche | | 2'800.00 | | 2'800.00 | | 2'800.00 |
| 4430.01 | Pacht- und Mietzinse Liegenschaften FV | | 1'153.00 | | 1'200.00 | | 1'153.00 |
| **444** | **Wertberichtigungen Anlagen FV** | | | | | | **53'200.00** |
| **4443** | **Marktwertanpassungen Liegenschaften** | | | | | | **53'200.00** |
| 4443.00 | Marktwertanpassungen Liegenschaften | | | | | | 53'200.00 |
| **445** | **Finanzertrag a.Darlehen u.Beteil.VV** | | **350.00** | | **350.00** | | **350.00** |
| **4451** | **Erträge aus Beteiligungen VV** | | **350.00** | | **350.00** | | **350.00** |
| 4451.00 | Erträge aus Beteiligungen VV | | 350.00 | | 350.00 | | 350.00 |
| **447** | **Liegenschaftenertrag VV** | | **175'377.70** | | **182'300.00** | | **164'486.00** |
| **4470** | **Pacht- und Mietzinse Liegenschaften VV** | | **73'777.70** | | **72'500.00** | | **66'404.00** |
| 4470.00 | Mietzinse Liegenschaften des VV | | 73'777.70 | | 72'500.00 | | 66'404.00 |
| **4471** | **Vergütung Dienstwohnungen VV** | | **2'100.00** | | **2'100.00** | | **2'100.00** |
| 4471.00 | Pacht- und Mietzinse Liegenschaften VV | | 2'100.00 | | 2'100.00 | | 2'100.00 |
| **4472** | **Vergüt.für Benützungen Liegenschaften VV** | | **76'670.00** | | **84'700.00** | | **72'777.00** |
| 4472.00 | Vergütungen für Benützungen Liegenschaften VV | | 76'670.00 | | 84'700.00 | | 72'777.00 |
| **4479** | **Übrige Erträge Liegenschaften VV** | | **22'830.00** | | **23'000.00** | | **23'205.00** |
| 4479.00 | Übrige Erträge Liegenschaften VV (Werbeflächen) | | 22'830.00 | | 23'000.00 | | 23'205.00 |

# Erfolgsrechnung

| | | Rechnung 2021 Aufwand | Rechnung 2021 Ertrag | Budget 2021 Aufwand | Budget 2021 Ertrag | Rechnung 2020 Aufwand | Rechnung 2020 Ertrag |
|---|---|---|---|---|---|---|---|
| **449** | **Übriger Finanzertrag** | | **3.90** | | | | **1'664.90** |
| **4499** | **übriger Finanzertrag** | | **3.90** | | | | **1'664.90** |
| 4499.00 | übriger Finanzertrag | | 3.90 | | | | 1'664.90 |
| **45** | **Entnahmen Fonds u.Spezialfinanzierungen** | | **161'816.50** | | **147'650.00** | | **100'954.15** |
| **451** | **Entnahmen aus Fonds u.Spez.fin.EK** | | **161'816.50** | | **147'650.00** | | **100'954.15** |
| **4510** | **Entnahmen aus Spezialfinanzierungen d.EK** | | **161'816.50** | | **147'650.00** | | **100'954.15** |
| 4510.00 | Entnahmen aus Spezialfinanzierungen des EK | | 29'738.30 | | 15'150.00 | | |
| 4510.10 | Entnahmen aus SF Werterhalt | | 132'078.20 | | 132'500.00 | | 100'954.15 |
| **46** | **Transferertrag** | | **1'046'253.29** | | **900'485.00** | | **999'324.29** |
| **460** | **Ertragsanteile** | | **7'937.50** | | **8'000.00** | | **6'834.70** |
| **4600** | **Anteil an Bundeserträgen** | | **7'937.50** | | **8'000.00** | | **6'834.70** |
| 4600.00 | Ertragsanteile an direkter Bundessteuer | | 7'937.50 | | 8'000.00 | | 6'834.70 |
| **461** | **Entschädigungen von Gemeinwesen** | | **556'911.84** | | **404'785.00** | | **552'378.74** |
| **4611** | **Entsch. von Kantonen u. Konkordaten** | | **323'311.25** | | **217'550.00** | | **286'746.89** |
| 4611.00 | Entschädigungen von Kantonen und Konkordaten | | 323'311.25 | | 217'550.00 | | 286'746.89 |
| **4612** | **Entsch.v.Gemeinden u.Gde.verbänden** | | **228'474.74** | | **180'235.00** | | **260'403.50** |
| 4612.00 | Entschädigungen von Gemeinden | | 25'611.76 | | 13'635.00 | | 70'082.35 |
| 4612.01 | Entschädigungen von Gemeinden (Schulgelder) | | 113'346.53 | | 76'600.00 | | 88'860.75 |
| 4612.03 | Interne Verrechnungen SF - allg. Haushalt | | 89'516.45 | | 90'000.00 | | 101'460.40 |
| **4614** | **Entsch. von öffentlichen Unternehmungen** | | **5'125.85** | | **7'000.00** | | **5'228.35** |
| 4614.00 | Entschädigungen von öffentlichen Unternehmungen | | 5'125.85 | | 7'000.00 | | 5'228.35 |
| **462** | **Finanz- und Lastenausgleich** | | **463'824.00** | | **465'500.00** | | **422'347.00** |
| **4621** | **Finanz- u.Lastenausgl. v.Kantonen u.Konkordaten** | | **28'150.00** | | **25'000.00** | | **24'514.00** |
| 4621.60 | Innerkantonaler Lastenausgleich | | 28'150.00 | | 25'000.00 | | 24'514.00 |
| **4622** | **Finanz-u.Lastenausgl.v.Gde.u.Gde.verbänden** | | **435'674.00** | | **440'500.00** | | **397'833.00** |
| 4622.70 | Innerkantonaler Finanzausgleich | | 435'674.00 | | 440'500.00 | | 397'833.00 |

# Erfolgsrechnung

| | | Rechnung 2021 Aufwand | Rechnung 2021 Ertrag | Budget 2021 Aufwand | Budget 2021 Ertrag | Rechnung 2020 Aufwand | Rechnung 2020 Ertrag |
|---|---|---|---|---|---|---|---|
| **463** | **Beiträge von Gemeinwesen und Dritten** | | **17'270.00** | | **20'800.00** | | **17'211.00** |
| **4631** | **Beiträge von Kantonen u. Konkordaten** | | **17'270.00** | | **20'800.00** | | **17'211.00** |
| 4631.00 | Beiträge von Kantonen und Konkordaten | | 17'270.00 | | 20'800.00 | | 17'211.00 |
| **469** | **Übriger Transferertrag** | | **309.95** | | **1'400.00** | | **552.85** |
| **4699** | **Rückverteilungen** | | **309.95** | | **1'400.00** | | **552.85** |
| 4699.10 | Rückverteilung CO2-Abgabe | | 309.95 | | 1'400.00 | | 552.85 |
| **48** | **Ausserordentlicher Ertrag** | | **146'733.50** | | **412'800.00** | | **91'908.90** |
| **489** | **Entnahmen aus dem Eigenkapital** | | **146'733.50** | | **412'800.00** | | **91'908.90** |
| **4893** | **Entnahmen aus Vorfinanzierungen des EK** | | **107'124.00** | | **90'400.00** | | **91'908.90** |
| 4893.00 | Entnahmen aus Vorfinanzierungen | | 107'124.00 | | 90'400.00 | | 91'908.90 |
| **4894.00** | **Entnahmen aus finanzpolitischen Reserven** | | | | **300'000.00** | | |
| 4894.00 | Entnahme aus finanzpolitischer Reserve | | | | 300'000.00 | | |
| **4896** | **Entnahmen aus Neubewertungsreserven** | | **39'609.50** | | **22'400.00** | | |
| 4896.00 | Entnahme aus Neubewertungsreserve | | 39'609.50 | | 22'400.00 | | |
| **49** | **Interne Verrechnungen** | | **66'320.00** | | **4'620.00** | | **35'620.00** |
| **491** | **Dienstleistungen** | | **66'320.00** | | **4'620.00** | | **35'620.00** |
| **4910** | **Int.Verr.von Dienstleistungen** | | **66'320.00** | | **4'620.00** | | **35'620.00** |
| 4910.00 | Interne Verrechnung von Dienstleistungen | | 66'320.00 | | 4'620.00 | | 35'620.00 |
| **9** | **Abschlusskonten** | **47'469.05** | | **14'050.00** | **51'560.00** | **52'673.60** | |
| **90** | **Abschluss Erfolgsrechnung** | **47'469.05** | | **14'050.00** | **51'560.00** | **52'673.60** | |
| **900** | **Abschluss Erfolgsrechnung** | **47'469.05** | | **14'050.00** | **51'560.00** | **52'673.60** | |
| **9001** | **Aufwandüberschuss** | | | | **39'860.00** | | |
| 9001.00 | Aufwandüberschuss | | | | 39'860.00 | | |

# Erfolgsrechnung

| | | Rechnung 2021 | | Budget 2021 | | Rechnung 2020 | |
|---|---|---|---|---|---|---|---|
| | | Aufwand | Ertrag | Aufwand | Ertrag | Aufwand | Ertrag |
| **9010** | **Abschluss SF und Fonds im EK, Etragsüberschuss** | **47'469.05** | | **14'050.00** | | **52'673.60** | |
| 9010.00 | Einlagen in Spezialfinananzierungen des EK | 47'469.05 | | 14'050.00 | | 52'673.60 | |
| **9011** | **Abschluss SF und Fonds im EK, Aufwandüberschuss** | | | | **11'700.00** | | |
| 9011.00 | Entnahmen aus Spezialfinanzierungen des EK | | | | 11'700.00 | | |

# Investitionsrechnung

| | | Rechnung 2021 | | Budget 2021 | | Rechnung 2020 | |
|---|---|---|---|---|---|---|---|
| | | Aufwand | Einnahmen | Ausgaben | Einnahmen | Ausgaben | Einnahmen |
| **1** | **INVESTITIONSRECHNUNG** | **1'033'784.13** | **1'033'784.13** | **370'000.00** | **370'000.00** | **2'164'016.57** | **2'164'016.57** |
| **0** | **Allgemeine Verwaltung** | **151'419.65** | | **55'000.00** | | | |
| | Nettoausgaben | | 151'419.65 | | 55'000.00 | | |
| **02** | **Allgemeine Dienste** | **151'419.65** | | **55'000.00** | | | |
| | Nettoausgaben | | 151'419.65 | | 55'000.00 | | |
| **022** | **Allgemeine Dienste** | **151'419.65** | | **55'000.00** | | | |
| | Nettoergebnis | | 151'419.65 | | 55'000.00 | | |
| | Nettoausgaben | | 151'419.65 | | 55'000.00 | | |
| **029** | **Verwaltungsliegenschaften** | **151'419.65** | | **55'000.00** | | | |
| | Nettoergebnis | | 151'419.65 | | 55'000.00 | | |
| | Nettoausgaben | | 151'419.65 | | 55'000.00 | | |
| **290** | **Verwaltungsliegenschaften** | **151'419.65** | | **55'000.00** | | | |
| 5040.00 | Gemeindeverwaltung - Ersatz Beleuchtung | 53'419.65 | | 55'000.00 | | | |
| 5040.01 | Photovoltaikanlage Gemeindehaus | 98'000.00 | | | | | |
| **2** | **Bildung** | **344'525.40** | **5'897.18** | **144'000.00** | | **1'333'266.80** | **10'889.20** |
| | Nettoausgaben | | 338'628.22 | | 144'000.00 | | 1'322'377.60 |
| **21** | **Obligatorische Schule** | **344'525.40** | **5'897.18** | **144'000.00** | | **1'333'266.80** | **10'889.20** |
| | Nettoausgaben | | 338'628.22 | | 144'000.00 | | 32'748.30 |
| **212** | **Primarstufe** | **315'430.75** | **5'897.18** | **125'000.00** | | **1'299'318.50** | **9'689.20** |
| | Nettoergebnis | | 309'533.57 | | 125'000.00 | | 1'322'377.60 |
| | Nettoausgaben | | 309'533.57 | | 125'000.00 | | 1'289'629.30 |
| **2120** | **Primarstufe** | **29'094.65** | | **19'000.00** | | **33'948.30** | **1'200.00** |
| 5060.00 | Werkraum - Maschinen, Geräte und Mobiliar | 13'104.40 | | | | | |
| 5200.01 | ICT-Projekt Schule | 15'990.25 | | 19'000.00 | | 33'948.30 | |
| 6190.00 | ICT-Projekt Schule - Einnahmen | | | | | | 1'200.00 |
| **217** | **Schulliegenschaften** | **315'430.75** | **5'897.18** | **125'000.00** | | **1'299'318.50** | **9'689.20** |

# Investitionsrechnung

| | | Rechnung 2021 Aufwand | Rechnung 2021 Einnahmen | Budget 2021 Ausgaben | Budget 2021 Einnahmen | Rechnung 2020 Ausgaben | Rechnung 2020 Einnahmen |
|---|---|---|---|---|---|---|---|
| | Nettoergebnis | | 309'533.57 | | 125'000.00 | | 1'322'377.60 |
| | Nettoausgaben | | 309'533.57 | | 125'000.00 | | 1'289'629.30 |
| **2170** | **Schulliegenschaften** | **315'430.75** | **5'897.18** | **125'000.00** | | **1'299'318.50** | **9'689.20** |
| 5040.01 | Neubau Kita / Tagesschule | 12'062.15 | | | | 1'041'645.40 | |
| 5040.04 | Altes SH - wärmetechn. Sanierung 2018-2020 | | | | | 122'085.90 | |
| 5040.07 | Aula - Sanierung Fenster 2019 | 9'932.45 | | | | 21'463.50 | |
| 5040.09 | Photovoltaikanlage Kappelen | | | | | 17'319.40 | |
| 5040.11 | Schulhaus - Sanierung Korridore 2020 | | | | | 35'355.40 | |
| 5040.12 | Turnhalle - Sanierung Turnhallenboden 2020 | | | | | 43'308.95 | |
| 5040.13 | Anschluss Fernheizung / Rückbau Holzschnitzelheizung | 41'804.95 | | | | | |
| 5040.14 | Aula - Sanierung Boden 2021 | 68'131.20 | | 95'000.00 | | | |
| 5040.15 | Schulhaus - Elektrosanierungen 2022 | | | 30'000.00 | | | |
| 5040.16 | Photovoltaikanlage Turnhalle | 183'500.00 | | | | | |
| 5060.01 | Einrichtungen Tagesschule in Neubau | | | | | 18'139.95 | |
| 6140.02 | Photovoltaikanlage Kappelen - Beiträge Dritter | | | | | | 9'689.20 |
| 6140.03 | Neubau Kita / Tagesschule - Einnahmen | | 5'897.18 | | | | |
| **3** | **Kultur, Sport und Freizeit, Kirche** | | | | | **47'722.90** | **9'151.57** |
| | Nettoausgaben | | | | | | 38'571.33 |
| **34** | **Sport und Freizeit** | | | | | **47'722.90** | **9'151.57** |
| | Nettoausgaben | | | | | | 38'571.33 |
| **3411** | **Sporthalle mit Aussenanlage** | | | | | **47'722.90** | **9'151.57** |
| 5040.07 | Sporthalle - Ersatz Beleuchtung Halle 2019 | | | | | 47'722.90 | |
| 6140.00 | Sporthalle - Beleuchtung 2020 Rückerstattung | | | | | | 9'151.57 |
| **6** | **Verkehr und Nachrichtenübermittlung** | **416'455.60** | **9'000.00** | **141'000.00** | | **307'478.75** | |
| | Nettoausgaben | | 407'455.60 | | 141'000.00 | | 307'478.75 |
| **61** | **Strassenverkehr** | **416'455.60** | **9'000.00** | **141'000.00** | | **307'478.75** | |
| | Nettoausgaben | | 407'455.60 | | 141'000.00 | | 307'478.75 |
| **615** | **Gemeindestrassen** | **243'243.60** | | | | | |
| | Nettoergebnis | | 243'243.60 | | | | 307'478.75 |
| | Nettoausgaben | | 243'243.60 | | | | |

# Investitionsrechnung

| | | Rechnung 2021 | | Budget 2021 | | Rechnung 2020 | |
|---|---|---|---|---|---|---|---|
| | | Aufwand | Einnahmen | Ausgaben | Einnahmen | Ausgaben | Einnahmen |
| **6150** | **Gemeindestrassen** | **173'212.00** | **9'000.00** | **141'000.00** | | **307'478.75** | |
| 5010.06 | Projektkosten und Anschlussplanungen Chappelen | 42.50 | | 51'000.00 | | 195'567.95 | |
| 5010.12 | Hausmatt, Belagsanierung 2021 | | | 60'000.00 | | | |
| 5010.13 | Oberdorfstrasse, Belagsanierungen Einlenker | 39'454.25 | | | | 111'910.80 | |
| 5010.15 | Telmaweg Belagsanierung | 90'635.30 | | | | | |
| 5010.16 | Rebzelg Belagsanierung nach Unwetter | 43'079.95 | | | | | |
| 5290.00 | Neuerstellung UeO Strassen | | | 30'000.00 | | | |
| 6140.00 | Telmaweg - Beiträge Dritter | | 9'000.00 | | | | |
| **619** | **Strassen, übriges** | **243'243.60** | | | | | |
| | Nettoergebnis | | 243'243.60 | | | | 307'478.75 |
| | Nettoausgaben | | 243'243.60 | | | | |
| **6191** | **Werkhof** | **243'243.60** | | | | | |
| 5040.03 | Photovoltaikanlage Werkhof | 243'243.60 | | | | | |
| **7** | **Umweltschutz und Raumordnung** | **106'486.30** | | **30'000.00** | | **419'507.35** | **36'000.00** |
| | Nettoausgaben | | 106'486.30 | | 30'000.00 | | 383'507.35 |
| **71** | **Wasserversorgung** | **63.75** | | | | **168'644.85** | **36'000.00** |
| | Nettoausgaben | | 63.75 | | | | 132'644.85 |
| **710** | **Wasserversorgung** | **63.75** | | | | **168'644.85** | **36'000.00** |
| | Nettoergebnis | | 63.75 | | | | 132'644.85 |
| | Nettoausgaben | | 63.75 | | | | 132'644.85 |
| **7101** | **Wasserversorgung (Gemeindebetrieb)** | **63.75** | | | | **168'644.85** | **36'000.00** |
| 5031.09 | Oberdorfstrasse Ersatz Wasserleitung 2017-2019 | | | | | 20'094.50 | |
| 5031.10 | Schieberkontrolle mit Massnahmen 2019-2020 | | | | | 20'306.35 | |
| 5031.12 | Wasserleitung Reservoir-Kreisel (GWP 3+6) | | | | | 20'403.65 | |
| 5031.13 | Wasserleitung Seftigenstrasse / Sumpfmatt | | | | | 107'840.35 | |
| 5291.00 | Generelle Wasserversorgungsplanung (GWP) 2016 | 63.75 | | | | | |
| 6310.00 | Oberdorfstrasse Ersatz Wasserleitung, Beitrag Kanton | | | | | | 21'000.00 |
| 6310.01 | Sumpfmatt Wasserleitung, Beitrag Kanton | | | | | | 15'000.00 |
| **72** | **Abwasserentsorgung** | **94'889.30** | | | | **227'446.40** | |
| | Nettoausgaben | | 94'889.30 | | | | 227'446.40 |

# Investitionsrechnung

| | | Rechnung 2021 | | Budget 2021 | | Rechnung 2020 | |
|---|---|---|---|---|---|---|---|
| | | Aufwand | Einnahmen | Ausgaben | Einnahmen | Ausgaben | Einnahmen |
| **720** | **Abwasserentsorgung** | **94'889.30** | | | | **227'446.40** | |
| | Nettoergebnis | | 94'889.30 | | | | 227'446.40 |
| | Nettoausgaben | | 94'889.30 | | | | 227'446.40 |
| **7201** | **Abwasserentsorgung (Gemeindebetrieb)** | **94'889.30** | | | | **227'446.40** | |
| 5032.06 | Entwässerung Stampfimatt-Widerhub | | | | | 85.00 | |
| 5032.09 | Dorfstrasse-Stützli-Talmatt (Mg) | | | | | 34'887.20 | |
| 5032.15 | Sauberabwasser Talmatt-Hübeli 2020 | 505.00 | | | | 27'634.35 | |
| 5032.18 | Rebzelg-Oberdorfstr-Hohlenmatt (Mi, Schacht GEP) 2018-2019 | 8'788.40 | | | | 55'937.45 | |
| 5032.21 | Sanierung R4 Seftigenstrasse-Telmaweg | | | | | 45'705.50 | |
| 5032.22 | Rebzelg Abwassermassnahmen nach Unwetter | 9'872.35 | | | | | |
| 5023.23 | R13.1 Wyssbach-Thunstrasse, Sauberabwasserleitung 2021 | 31'500.65 | | | | | |
| 5292.00 | Generelle Entwässerungsplanung (GEP II) | 44'222.90 | | | | 63'196.90 | |
| **79** | **Raumordnung** | **11'533.25** | | **30'000.00** | | **23'416.10** | |
| | Nettoausgaben | | 11'533.25 | | 30'000.00 | | 23'416.10 |
| **790** | **Raumordnung** | **11'533.25** | | **30'000.00** | | **23'416.10** | |
| | Nettoergebnis | | 11'533.25 | | 30'000.00 | | 23'416.10 |
| | Nettoausgaben | | 11'533.25 | | 30'000.00 | | 23'416.10 |
| **7900** | **Raumordnung allgemein** | **11'533.25** | | **30'000.00** | | **23'416.10** | |
| 5290.01 | Ortsplanung | 9'669.60 | | 10'000.00 | | 18'895.30 | |
| 5290.05 | Planung Harmonisiertes Baureglement ab 2017 | 1'863.65 | | 10'000.00 | | 4'520.80 | |
| 5290.09 | Planungszone Dorfstrasse | | | 10'000.00 | | | |
| **9** | **Finanzen und Steuern** | **14'897.18** | **1'018'886.95** | | **370'000.00** | **56'040.77** | **2'107'975.80** |
| | Nettoeinnahmen | 1'003'989.77 | | 370'000.00 | | 2'051'935.03 | |
| **99** | **Nicht aufgeteilte Posten** | **14'897.18** | **1'018'886.95** | | **370'000.00** | **56'040.77** | **2'107'975.80** |
| | Nettoeinnahmen | 1'003'989.77 | | 370'000.00 | | 2'051'935.03 | |
| **999** | **Abschluss** | **14'897.18** | **1'018'886.95** | | **370'000.00** | **56'040.77** | **2'107'975.80** |
| | Nettoergebnis | 1'003'989.77 | | 370'000.00 | | 2'051'935.03 | |
| | Nettoeinnahmen | 1'003'989.77 | | 370'000.00 | | 2'051'935.03 | |

# Investitionsrechnung

| | | Rechnung 2021 | | Budget 2021 | | Rechnung 2020 | |
|---|---|---|---|---|---|---|---|
| | | Aufwand | Einnahmen | Ausgaben | Einnahmen | Ausgaben | Einnahmen |
| **9990** | **Abschluss** | **14'897.18** | **1'018'886.95** | | **370'000.00** | **56'040.77** | **2'107'975.80** |
| 5900.00 | Passivierte Einnahmen | 14'897.18 | | | | 56'040.77 | |
| 6900.00 | Aktivierte Ausgaben | | 1'018'886.95 | | 370'000.00 | | 2'107'975.80 |

# Investitionsrechnung

| | | Rechnung 2021 | | Budget 2021 | | Rechnung 2020 | |
|---|---|---|---|---|---|---|---|
| | | Ausgaben | Einnahmen | Ausgaben | Einnahmen | Ausgaben | Einnahmen |
| | **Investitionsrechnung** | **1'033'784.13** | **1'033'784.13** | **370'000.00** | **370'000.00** | **2'164'016.57** | **2'164'016.57** |
| **5** | **Investitionsausgaben** | **1'033'784.13** | | **370'000.00** | | **2'164'016.57** | |
| **50** | **Sachanlagen** | **947'076.80** | | **291'000.00** | | **1'987'414.50** | |
| 5010 | Strassen/Verkehrswege | 173'212.00 | | 111'000.00 | | 307'478.75 | |
| 5031 | Tiefbauten Wasserversorgung | | | | | 168'644.85 | |
| 5032 | Tiefbauten Abwasserentsorgung | 50'666.40 | | | | 164'249.50 | |
| 5040 | Hochbauten | 710'094.00 | | 180'000.00 | | 1'328'901.45 | |
| 5060 | Mobilien | 13'104.40 | | | | 18'139.95 | |
| **52** | **Immaterielle Anlagen** | **71'810.15** | | **79'000.00** | | **120'561.30** | |
| 5200 | Informatik | 15'990.25 | | 19'000.00 | | 33'948.30 | |
| 5290 | Übrige immaterielle Anlagen | 11'533.25 | | 60'000.00 | | 23'416.10 | |
| 5291 | Wasserversorgung | 63.75 | | | | | |
| 5292 | Abwasserentsorgung | 44'222.90 | | | | 63'196.90 | |
| **59** | **Übertrag an Bilanz** | **14'897.18** | | | | **56'040.77** | |
| 5900 | Passivierte Einnahmen | 14'897.18 | | | | 56'040.77 | |
| **6** | **Investitionseinnahmen** | | **1'033'784.13** | | **370'000.00** | | **2'164'016.57** |
| **61** | **Rückerstattungen** | | **14'897.18** | | | | **20'040.77** |
| 6140 | Rückerst.Dritter für Inestitionen in Hochbauten | | 14'897.18 | | | | 18'840.77 |
| 6190 | Rückerst.Dritter f.Inestitionen in übr.Sachanlagen | | | | | | 1'200.00 |
| **63** | **Investitionsbeiträge f.eigene Rechnung** | | | | | | **36'000.00** |
| 6310 | Investitionsbeiträge von Kantonen u.Konkordaten | | | | | | 36'000.00 |
| **69** | **Übertrag an Bilanz** | | **1'018'886.95** | | **370'000.00** | | **2'107'975.80** |
| 6900 | Aktivierte Ausgaben | | 1'018'886.95 | | 370'000.00 | | 2'107'975.80 |
| | **Nettoinvestitionen** | **1'003'989.77** | | **370'000.00** | | **2'051'935.03** | |

# Anlagespiegel nach Bilanzkonto

""

| | | Anschaffungskosten | | | | | kumulierte ordentliche Abschreibungen | | | | | | Buchwerte | |
|---|---|---|---|---|---|---|---|---|---|---|---|---|---|---|
| | | AW per 1.1.2021 | Zuwachs/ Zugänge | Abgänge | Umglieder. | AW per 31.12.2021 | Stand per 1.1.2021 | Planm. Abschr. | Aus.plan. Abschr. | Wertkorr. | Stand per 31.12.2021 | BW netto 31.12.2021 | davon in Leasing | Versich. werte |
| **Gesamttotal** | | **10'620'803.58** | **1'003'989.77** | **0.00** | **0.00** | **11'624'793.35** | **-1'613'996.98** | **470'583.92** | **0.00** | **0.00** | **-2'084'580.90** | **9'540'212.45** | | |
| **1080000 Thurnenmoos, Burgistein Parzelle 736** | | **90'630.00** | **0.00** | **0.00** | **0.00** | **90'630.00** | **0.00** | **0.00** | **0.00** | **0.00** | **0.00** | **90'630.00** | | |
| 1'080'000'000 | Thurnenmoos, Burgistein | 90'630.00 | | | | 90'630.00 | | | | | | 90'630.00 | | |
| **1080001 Allmend Seftigen Parzelle 640** | | **6'670.00** | **0.00** | **0.00** | **0.00** | **6'670.00** | **0.00** | **0.00** | **0.00** | **0.00** | **0.00** | **6'670.00** | | |
| 1'080'000'001 | Allmend, Seftigen | 6'670.00 | | | | 6'670.00 | | | | | | 6'670.00 | | |
| **1080002 Fischrecht Müsche 1/5 Anteil** | | **1'000.00** | **0.00** | **0.00** | **0.00** | **1'000.00** | **0.00** | **0.00** | **0.00** | **0.00** | **0.00** | **1'000.00** | | |
| 1'080'000'002 | Fischrecht, Müsche | 1'000.00 | | | | 1'000.00 | | | | | | 1'000.00 | | |
| **1084000 Uraltes Schulhaus** | | **170'660.00** | **0.00** | **0.00** | **0.00** | **170'660.00** | **52'360.00** | **0.00** | **0.00** | **0.00** | **52'360.00** | **223'020.00** | | |
| 1'084'000'000 | Uraltes Schulhaus | 170'660.00 | | | | 170'660.00 | 52'360.00 | | | | 52'360.00 | 223'020.00 | | |
| **1084001 Chefeli** | | **33'040.00** | **0.00** | **0.00** | **0.00** | **33'040.00** | **840.00** | **0.00** | **0.00** | **0.00** | **840.00** | **33'880.00** | | |
| 1'084'000'001 | Chefeli | 33'040.00 | | | | 33'040.00 | 840.00 | | | | 840.00 | 33'880.00 | | |
| **1401000 Strassen** | | **837'518.15** | **164'212.00** | **0.00** | **0.00** | **1'001'730.15** | **-98'255.15** | **33'571.00** | **0.00** | **0.00** | **-131'826.15** | **869'904.00** | | |
| 1'401'000'000 | Strassenbeleuchtung Übernahme | 259'314.50 | | | | 259'314.50 | -64'829.50 | 12'966.00 | | | -77'795.50 | 181'519.00 | | |
| 1'401'000'001 | Hagi Belagsanierung 2016 | 42'672.70 | | | | 42'672.70 | -5'099.70 | 1'074.00 | | | -6'173.70 | 36'499.00 | | |
| 1'401'000'002 | Moosweg Belagsanierung 2016 | 36'848.45 | | | | 36'848.45 | -4'371.45 | 928.00 | | | -5'299.45 | 31'549.00 | | |
| 1'401'000'003 | Strassenbeleuchtung LED-Umrüst | 80'194.50 | | | | 80'194.50 | -12'029.50 | 4'010.00 | | | -16'039.50 | 64'155.00 | | |
| 1'401'000'004 | Rebzelg-Stockhornweg | 58'532.05 | | | | 58'532.05 | -2'926.05 | 1'463.00 | | | -4'389.05 | 54'143.00 | | |
| 1'401'000'005 | Oberdorfstrasse, Belagsanierungen Einlenker | 111'910.80 | 39'454.25 | | | 151'365.05 | -2'797.80 | 3'809.25 | | | -6'607.05 | 144'758.00 | | |
| 1'401'000'006 | Chappelen Anschlussplanung 2020 | 248'045.15 | 42.50 | | | 248'087.65 | -6'201.15 | 6'202.50 | | | -12'403.65 | 235'684.00 | | |
| 1'401'000'007 | Telmaweg Belagsanierung | | 81'635.30 | | | 81'635.30 | | 2'041.30 | | | -2'041.30 | 79'594.00 | | |
| 1'401'000'008 | Rebzelg-Ausserdorf Belagsanierung 2021 | | 43'079.95 | | | 43'079.95 | | 1'076.95 | | | -1'076.95 | 42'003.00 | | |

# Anlagespiegel nach Bilanzkonto

""

| | | Anschaffungskosten | | | | | kumulierte ordentliche Abschreibungen | | | | | Buchwerte | | |
|---|---|---|---|---|---|---|---|---|---|---|---|---|---|---|
| | | AW per 1.1.2021 | Zuwachs/ Zugänge | Abgänge | Umglieder. | AW per 31.12.2021 | Stand per 1.1.2021 | Planm. Abschr. | Aus.plan. Abschr. | Wertkorr. | Stand per 31.12.2021 | BW netto 31.12.2021 | davon in Leasing | Versich. werte |
| **1403100 Tiefbauten** | | **1'048'171.40** | **0.00** | **0.00** | **0.00** | **1'048'171.40** | **-36'394.40** | **13'136.00** | **0.00** | **0.00** | **-49'530.40** | **998'641.00** | | |
| **Wasserversorgung VV** | | | | | | | | | | | | | | |
| 1'403'100'000 | Wasserleitung Gewerbezone 2016 | 58'478.50 | | | | 58'478.50 | -3'654.50 | 731.00 | | | -4'385.50 | 54'093.00 | | |
| 1'403'100'001 | Kappelen-Schulstrasse 2017 | 71'399.40 | | | | 71'399.40 | -3'569.40 | 892.00 | | | -4'461.40 | 66'938.00 | | |
| 1'403'100'002 | Stockhornweg 2017 | 69'974.10 | | | | 69'974.10 | -3'500.10 | 875.00 | | | -4'375.10 | 65'599.00 | | |
| 1'403'100'003 | Oberdorfstr Wasserleitung 2018 | 675'689.50 | | | | 675'689.50 | -22'772.50 | 8'479.00 | | | -31'251.50 | 644'438.00 | | |
| 1'403'100'004 | Schieberkontrolle Etappe 2019 | 33'882.00 | | | | 33'882.00 | -848.00 | 424.00 | | | -1'272.00 | 32'610.00 | | |
| 1'403'100'005 | Stützli-auf der Mauer 2019 | 25'248.35 | | | | 25'248.35 | -631.35 | 316.00 | | | -947.35 | 24'301.00 | | |
| 1'403'100'006 | Schieberkontrolle Etappe 2020 | 20'306.35 | | | | 20'306.35 | -253.35 | 254.00 | | | -507.35 | 19'799.00 | | |
| 1'403'100'007 | Sumpfmatt-Seftigenstrasse 2020 | 93'193.20 | | | | 93'193.20 | -1'165.20 | 1'165.00 | | | -2'330.20 | 90'863.00 | | |
| **1403200 Tiefbauten** | | **932'623.00** | **50'666.40** | **0.00** | **0.00** | **983'289.40** | **-27'307.00** | **12'777.40** | **0.00** | **0.00** | **-40'084.40** | **943'205.00** | | |
| **Abwasserentsorgung VV** | | | | | | | | | | | | | | |
| 1'403'200'000 | Schächte Buchholzstr-Bahnareal | 89'946.00 | | | | 89'946.00 | -5'620.00 | 1'124.00 | | | -6'744.00 | 83'202.00 | | |
| 1'403'200'001 | ARAG WE 2016 Kanalisation | 3'655.10 | | | | 3'655.10 | -230.10 | 46.00 | | | -276.10 | 3'379.00 | | |
| 1'403'200'002 | ARAG WE 2016 Reinigungsanlagen | 15'883.70 | | | | 15'883.70 | -2'384.70 | 476.00 | | | -2'860.70 | 13'023.00 | | |
| 1'403'200'003 | Sunnmatt-Hüsi (S7) 2017 | 26'409.30 | | | | 26'409.30 | -1'320.30 | 330.00 | | | -1'650.30 | 24'759.00 | | |
| 1'403'200'004 | Rebzelg-Oberdorfstr-Hohlenm Mi | 468'075.85 | 8'788.40 | | | 476'864.25 | -11'010.85 | 5'972.40 | | | -16'983.25 | 459'881.00 | | |
| 1'403'200'005 | R4 Seftigenstrasse-Telmaweg | 45'705.50 | | | | 45'705.50 | -571.50 | 571.00 | | | -1'142.50 | 44'563.00 | | |
| 1'403'200'006 | Dorfstrasse-Stützli-Talmatt | 229'773.00 | | | | 229'773.00 | -5'313.00 | 2'878.00 | | | -8'191.00 | 221'582.00 | | |
| 1'403'200'007 | Sauberabwasser Talmatt-Hübeli 2020 | 27'634.35 | 505.00 | | | 28'139.35 | -345.35 | 352.00 | | | -697.35 | 27'442.00 | | |
| 1'403'200'008 | ARAG, Sanierung Hebewerk | 25'540.20 | | | | 25'540.20 | -511.20 | 511.00 | | | -1'022.20 | 24'518.00 | | |
| 1'403'200'009 | Rebzelg-Ausserdorf, Abwassermassnahmen Hochwasser | | 9'872.35 | | | 9'872.35 | | 123.35 | | | -123.35 | 9'749.00 | | |
| 1'403'200'010 | R13.1 Wyssbach-Thunstrasse, Sauberabwasserleitung | | 31'500.65 | | | 31'500.65 | | 393.65 | | | -393.65 | 31'107.00 | | |

# Anlagespiegel nach Bilanzkonto

""

| | | Anschaffungskosten | | | | | kumulierte ordentliche Abschreibungen | | | | | | Buchwerte | |
|---|---|---|---|---|---|---|---|---|---|---|---|---|---|---|
| | | AW per 1.1.2021 | Zuwachs/ Zugänge | Abgänge | Umglieder. | AW per 31.12.2021 | Stand per 1.1.2021 | Planm. Abschr. | Aus.plan. Abschr. | Wertkorr. | Stand per 31.12.2021 | BW netto 31.12.2021 | davon in Leasing | Versich. werte |
| **1404000 Hochbauten VV** | | **3'453'091.28** | **662'391.87** | **0.00** | **0.00** | **4'115'483.15** | **-286'327.28** | **153'402.87** | **0.00** | **0.00** | **-439'730.15** | **3'675'753.00** | | |
| **Allgemeiner Haushalt** | | | | | | | | | | | | | | |
| 1'404'000'000 | Sporthalle Schalldämmung 2016 | 24'000.00 | | | | 24'000.00 | -4'800.00 | 960.00 | | | -5'760.00 | 18'240.00 | | |
| 1'404'000'002 | Wehrdienst Gebäudehülle, Boden | 173'066.50 | | | | 173'066.50 | -21'617.50 | 4'327.00 | | | -25'944.50 | 147'122.00 | | |
| 1'404'000'003 | Wehrdienst, Anteil Heizungsan. | 43'095.40 | | | | 43'095.40 | -5'382.40 | 1'078.00 | | | -6'460.40 | 36'635.00 | | |
| 1'404'000'004 | Werkhof, Anteil Heizungsan. | 43'095.40 | | | | 43'095.40 | -5'382.40 | 1'078.00 | | | -6'460.40 | 36'635.00 | | |
| 1'404'000'005 | Ersatz Bodenbeläge 2016 | 17'958.60 | | | | 17'958.60 | -3'590.60 | 718.00 | | | -4'308.60 | 13'650.00 | | |
| 1'404'000'006 | Sporthalle Aussenanlage | 554'993.45 | | | | 554'993.45 | -110'203.45 | 22'239.00 | | | -132'442.45 | 422'551.00 | | |
| 1'404'000'007 | Velo-/Personenunterstand 2018 | 25'944.00 | | | | 25'944.00 | -3'449.00 | 1'022.00 | | | -4'471.00 | 21'473.00 | | |
| 1'404'000'008 | Turnlehrerzimmer 2017 | 26'078.80 | | | | 26'078.80 | -4'171.80 | 1'043.00 | | | -5'214.80 | 20'864.00 | | |
| 1'404'000'009 | Fassade Schulhaus 2017 | 34'535.55 | | | | 34'535.55 | -5'524.55 | 1'381.00 | | | -6'905.55 | 27'630.00 | | |
| 1'404'000'010 | Sporthalle Aussengeräteraum | 37'960.30 | | | | 37'960.30 | -4'554.30 | 1'518.00 | | | -6'072.30 | 31'888.00 | | |
| 1'404'000'011 | Parkplatz Schulanlage 2018 | 17'459.95 | | | | 17'459.95 | -2'093.95 | 698.00 | | | -2'791.95 | 14'668.00 | | |
| 1'404'000'013 | Wärmetechn. San. Etappe 2018 | 98'153.60 | | | | 98'153.60 | -11'778.60 | 3'926.00 | | | -15'704.60 | 82'449.00 | | |
| 1'404'000'014 | Wärmetechn. San. Etappe 2019 | 109'297.10 | | | | 109'297.10 | -8'744.10 | 4'372.00 | | | -13'116.10 | 96'181.00 | | |
| 1'404'000'015 | Aula Fenstersanierung 2019 | 159'827.05 | 9'932.45 | | | 169'759.50 | -11'963.05 | 6'860.45 | | | -18'823.50 | 150'936.00 | | |
| 1'404'000'016 | Wärmetechn. San. Etappe 2020 | 122'085.90 | | | | 122'085.90 | -4'883.90 | 4'883.00 | | | -9'766.90 | 112'319.00 | | |
| 1'404'000'017 | Turnhallenboden 2020 | 43'308.95 | | | | 43'308.95 | -1'298.95 | 1'299.00 | | | -2'597.95 | 40'711.00 | | |
| 1'404'000'018 | Sanierung Korridore Schulhaus 2020 | 35'355.40 | | | | 35'355.40 | -1'414.40 | 1'414.00 | | | -2'828.40 | 32'527.00 | | |
| 1'404'000'019 | Neubau Kita/Tagesschule 2020 | 1'807'474.50 | 6'164.97 | | | 1'813'639.47 | -72'298.50 | 72'555.97 | | | -144'854.47 | 1'668'785.00 | | |
| 1'404'000'020 | PV-Anlage Kappelen 2020 | 39'369.65 | | | | 39'369.65 | -1'574.65 | 1'575.00 | | | -3'149.65 | 36'220.00 | | |
| 1'404'000'021 | Sporthalle - LED-Beleuchtung 2020 | 40'031.18 | | | | 40'031.18 | -1'601.18 | 1'601.00 | | | -3'202.18 | 36'829.00 | | |
| 1'404'000'022 | Aula Sanierung Boden EG 2021 | | 68'131.20 | | | 68'131.20 | | 2'725.20 | | | -2'725.20 | 65'406.00 | | |
| 1'404'000'023 | Gemeindeverwaltung - Ersatz Beleuchtung 2021 | | 53'419.65 | | | 53'419.65 | | 1'602.65 | | | -1'602.65 | 51'817.00 | | |
| 1'404'000'024 | PV-Anlage Werkhof | | 243'243.60 | | | 243'243.60 | | 6'080.60 | | | -6'080.60 | 237'163.00 | | |
| 1'404'000'025 | PV-Anlage Turnhalle | | 183'500.00 | | | 183'500.00 | | 5'506.00 | | | -5'506.00 | 177'994.00 | | |
| 1'404'000'026 | PV-Anlage Gemeindehaus | | 98'000.00 | | | 98'000.00 | | 2'940.00 | | | -2'940.00 | 95'060.00 | | |

# Anlagespiegel nach Bilanzkonto

""

| | | Anschaffungskosten | | | | | kumulierte ordentliche Abschreibungen | | | | | Buchwerte | | |
|---|---|---|---|---|---|---|---|---|---|---|---|---|---|---|
| | | AW per 1.1.2021 | Zuwachs/ Zugänge | Abgänge | Umglieder. | AW per 31.12.2021 | Stand per 1.1.2021 | Planm. Abschr. | Aus.plan. Abschr. | Wertkorr. | Stand per 31.12.2021 | BW netto 31.12.2021 | davon in Leasing | Versich. werte |
| **1406000 Mobilien VV Allgemeiner Haushalt** | | **74'281.65** | **13'104.40** | **0.00** | **0.00** | **87'386.05** | **-25'799.65** | **8'739.40** | **0.00** | **0.00** | **-34'539.05** | **52'847.00** | | |
| 1'406'000'000 | Atemschutzgeräte 2016 | 35'722.85 | | | | 35'722.85 | -17'859.85 | 3'573.00 | | | -21'432.85 | 14'290.00 | | |
| 1'406'000'001 | Wärmebildkameras 2018 | 20'418.85 | | | | 20'418.85 | -6'125.85 | 2'042.00 | | | -8'167.85 | 12'251.00 | | |
| 1'406'000'002 | TAS Mobiliar und Einrichtungen 2020 | 18'139.95 | | | | 18'139.95 | -1'813.95 | 1'814.00 | | | -3'627.95 | 14'512.00 | | |
| 1'406'000'003 | Werkraum - Maschinen, Geräte, Mobiliar | | 13'104.40 | | | 13'104.40 | | 1'310.40 | | | -1'310.40 | 11'794.00 | | |
| **1407000 Anlagen im Bau Allgemeiner Haushalt** | | **0.00** | **41'804.95** | **0.00** | **0.00** | **41'804.95** | **0.00** | **0.00** | **0.00** | **0.00** | **0.00** | **41'804.95** | | |
| 1'407'000'010 | Anschluss Fernheizung / Rückbau | | 41'804.95 | | | 41'804.95 | | | | | | 41'804.95 | | |
| **1407100 Anlagen im Bau Wasserversorgung** | | **20'403.65** | **0.00** | **0.00** | **0.00** | **20'403.65** | **0.00** | **0.00** | **0.00** | **0.00** | **0.00** | **20'403.65** | | |
| 1'407'100'002 | Wasserleitung Reservoir-Kreisel | 20'403.65 | | | | 20'403.65 | | | | | | 20'403.65 | | |
| **1409900 Bestehendes VV Allgemein** | | **3'507'410.05** | **0.00** | **0.00** | **0.00** | **3'507'410.05** | **-1'096'066.05** | **219'216.00** | **0.00** | **0.00** | **-1'315'282.05** | **2'192'128.00** | | |
| 1'409'900'000 | bestehendes VV Strassen | 710'181.75 | | | | 710'181.75 | -221'930.75 | 44'386.00 | | | -266'316.75 | 443'865.00 | | |
| 1'409'900'001 | bestehendes VV Verwaltung | 10'440.40 | | | | 10'440.40 | -3'262.40 | 653.00 | | | -3'915.40 | 6'525.00 | | |
| 1'409'900'002 | bestehendes VV Feuerwehr | 149'530.75 | | | | 149'530.75 | -46'729.75 | 9'346.00 | | | -56'075.75 | 93'455.00 | | |
| 1'409'900'003 | bestehendes VV Primarstufe | 102'422.90 | | | | 102'422.90 | -32'005.90 | 6'402.00 | | | -38'407.90 | 64'015.00 | | |
| 1'409'900'004 | bestehendes VV Schulliegensch | 1'160'267.75 | | | | 1'160'267.75 | -362'584.75 | 72'517.00 | | | -435'101.75 | 725'166.00 | | |
| 1'409'900'005 | bestehendes VV Sporthalle | 1'101'051.15 | | | | 1'101'051.15 | -344'080.15 | 68'816.00 | | | -412'896.15 | 688'155.00 | | |
| 1'409'900'006 | bestehendes VV Verwaltungslieg | 103'831.25 | | | | 103'831.25 | -32'446.25 | 6'490.00 | | | -38'936.25 | 64'895.00 | | |
| 1'409'900'007 | bestehendes VV Werkhofgebäude | 71'964.30 | | | | 71'964.30 | -22'489.30 | 4'498.00 | | | -26'987.30 | 44'977.00 | | |
| 1'409'900'008 | bestehendes VV Kita | 97'719.80 | | | | 97'719.80 | -30'536.80 | 6'108.00 | | | -36'644.80 | 61'075.00 | | |
| **1420000 Software VV Allgemeiner Haushalt** | | **130'271.35** | **15'990.25** | **0.00** | **0.00** | **146'261.60** | **-75'076.35** | **21'836.25** | **0.00** | **0.00** | **-96'912.60** | **49'349.00** | | |
| 1'420'000'001 | ICT Schule 2016 | 37'084.00 | | | | 37'084.00 | -37'084.00 | | | | -37'084.00 | | | |

# Anlagespiegel nach Bilanzkonto

""

| | | Anschaffungskosten | | | | | kumulierte ordentliche Abschreibungen | | | | | Buchwerte | | |
|---|---|---|---|---|---|---|---|---|---|---|---|---|---|---|
| | | AW per 1.1.2021 | Zuwachs/ Zugänge | Abgänge | Umglieder. | AW per 31.12.2021 | Stand per 1.1.2021 | Planm. Abschr. | Aus.plan. Abschr. | Wertkorr. | Stand per 31.12.2021 | BW netto 31.12.2021 | davon in Leasing | Versich. werte |
| 1'420'000'002 | ICT Schule 2017 | 13'589.30 | | | | 13'589.30 | -10'871.30 | 2'718.00 | | | -13'589.30 | | | |
| 1'420'000'003 | ICT Schule 2018 | 9'159.75 | | | | 9'159.75 | -5'495.75 | 1'832.00 | | | -7'327.75 | 1'832.00 | | |
| 1'420'000'004 | ICT Schule 2019 | 37'690.00 | | | | 37'690.00 | -15'076.00 | 7'538.00 | | | -22'614.00 | 15'076.00 | | |
| 1'420'000'005 | ICT Schule 2020 | 32'748.30 | | | | 32'748.30 | -6'549.30 | 6'550.00 | | | -13'099.30 | 19'649.00 | | |
| 1'420'000'006 | ICT Schule 2021 | | 15'990.25 | | | 15'990.25 | | 3'198.25 | | | -3'198.25 | 12'792.00 | | |
| **1427000 Immaterielle Anlagen in Realsierung allgemeiner Haushalt** | | **110'576.10** | **11'533.25** | **0.00** | **0.00** | **122'109.35** | **0.00** | **0.00** | **0.00** | **0.00** | **0.00** | **122'109.35** | | |
| 1'427'000'000 | Ortsplanung | 65'880.65 | 9'669.60 | | | 75'550.25 | | | | | | 75'550.25 | | |
| 1'427'000'001 | Erw. Gewerbezone Pfandersmatt | 26'796.40 | | | | 26'796.40 | | | | | | 26'796.40 | | |
| 1'427'000'004 | Harm. Baureglement ab 2017 | 17'899.05 | 1'863.65 | | | 19'762.70 | | | | | | 19'762.70 | | |
| **1427100 Immaterielle Anlagen in Realsierung Wasser** | | **14'295.05** | **63.75** | **0.00** | **0.00** | **14'358.80** | **0.00** | **0.00** | **0.00** | **0.00** | **0.00** | **14'358.80** | | |
| 1'427'100'000 | GWP ab 2016 | 14'295.05 | 63.75 | | | 14'358.80 | | | | | | 14'358.80 | | |
| **1427200 Immaterielle Anlagen in Realisierung Abwasser** | | **103'117.80** | **44'222.90** | **0.00** | **0.00** | **147'340.70** | **0.00** | **0.00** | **0.00** | **0.00** | **0.00** | **147'340.70** | | |
| 1'427'200'000 | GEP II ab 2017 | 103'117.80 | 44'222.90 | | | 147'340.70 | | | | | | 147'340.70 | | |
| **1429000 Übrige immat. Anlagen Allgemeiner Haushalt** | | **55'640.30** | **0.00** | **0.00** | **0.00** | **55'640.30** | **-19'631.30** | **5'565.00** | **0.00** | **0.00** | **-25'196.30** | **30'444.00** | | |
| 1'429'000'000 | UeO Kappelen ZöN | 5'184.00 | | | | 5'184.00 | -2'591.00 | 519.00 | | | -3'110.00 | 2'074.00 | | |
| 1'429'000'001 | Hochwasserkonzepte 2010-2016 | 23'165.00 | | | | 23'165.00 | -11'582.00 | 2'317.00 | | | -13'899.00 | 9'266.00 | | |
| 1'429'000'002 | Detailplanung Breitenmoos | 27'291.30 | | | | 27'291.30 | -5'458.30 | 2'729.00 | | | -8'187.30 | 19'104.00 | | |
| **1429200 Übrige immat. Anlagen Abwasser** | | **23'402.80** | **0.00** | **0.00** | **0.00** | **23'402.80** | **-2'339.80** | **2'340.00** | **0.00** | **0.00** | **-4'679.80** | **18'723.00** | | |
| 1'429'200'000 | Entwässerung Stampfimatt | 23'402.80 | | | | 23'402.80 | -2'339.80 | 2'340.00 | | | -4'679.80 | 18'723.00 | | |
| **1454300 AVAG, 100 Namensaktien** | | **8'000.00** | **0.00** | **0.00** | **0.00** | **8'000.00** | **0.00** | **0.00** | **0.00** | **0.00** | **0.00** | **8'000.00** | | |
| 1'454'300'000 | AVAG, Namensaktien | 8'000.00 | | | | 8'000.00 | | | | | | 8'000.00 | | |
| **1455000 Schulzentrum NOSS, 2 Anteilscheine** | | **1.00** | **0.00** | **0.00** | **0.00** | **1.00** | **0.00** | **0.00** | **0.00** | **0.00** | **0.00** | **1.00** | | |

# Anlagespiegel nach Bilanzkonto

""

| | | Anschaffungskosten | | | | | kumulierte ordentliche Abschreibungen | | | | | Buchwerte | | |
|---|---|---|---|---|---|---|---|---|---|---|---|---|---|---|
| | | AW per 1.1.2021 | Zuwachs/ Zugänge | Abgänge | Umglieder. | AW per 31.12.2021 | Stand per 1.1.2021 | Planm. Abschr. | Aus.plan. Abschr. | Wertkorr. | Stand per 31.12.2021 | BW netto 31.12.2021 | davon in Leasing | Versich. werte |
| 1'455'000'000 | Schulzentrum NOSS, 2 Anteile | 1.00 | | | | 1.00 | | | | | | 1.00 | | |