

## Umfrage Kehrrichtentsorgung und Recycling In der Gemeinde Seftigen für Haushalte


Wir bedanken uns bei den Seftigerinnen und Seftiger für die Mitwirkung und das Interesse. Die Umfrageeinladung wurde in alle rund 1100 Haushalte verteilt und 346 mal vollständig ausgefüllt. Der grosse Rücklauf ist sehr erfreulich. Herzlichen Dank!

### Wie beurteilen Sie unsere Dienstleistungen im Bereich Kehrrecht und Recycling?

*ungenügend / genügend / gut / sehr gut / hervorragend*



**Fazit:** Die wöchentliche Kehrrechtabfuhr wird als sehr gut bis hervorragend bewertet. Die Sammelstelle beim Schulhaus wird auch als gut bis sehr gut angesehen. Bei der Altpapier- und Kartonsammlung sowie der Grüngutabfuhr gibt es Verbesserungspotenzial. Aus der Umfrage geht hervor, dass zusätzliche Abfuhr und Sammeltage gewünscht werden.



## Wie entsorgen Sie den Haushaltkehrricht?

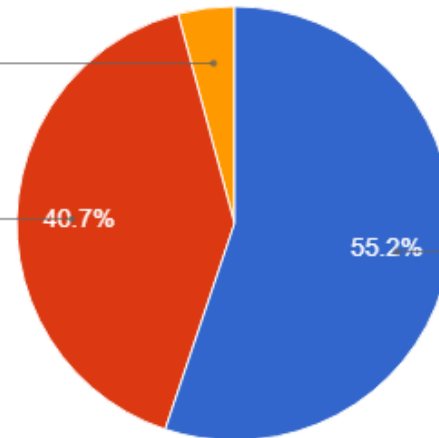
### Wie entsorgen Sie den Haushaltkehrricht?

Andere:

4.2%

Mit AVAG-Gebührensäcke/-marken im Container


40.7%



Mit AVAG-Gebührensäcke/-marken ohne Container

55.2%

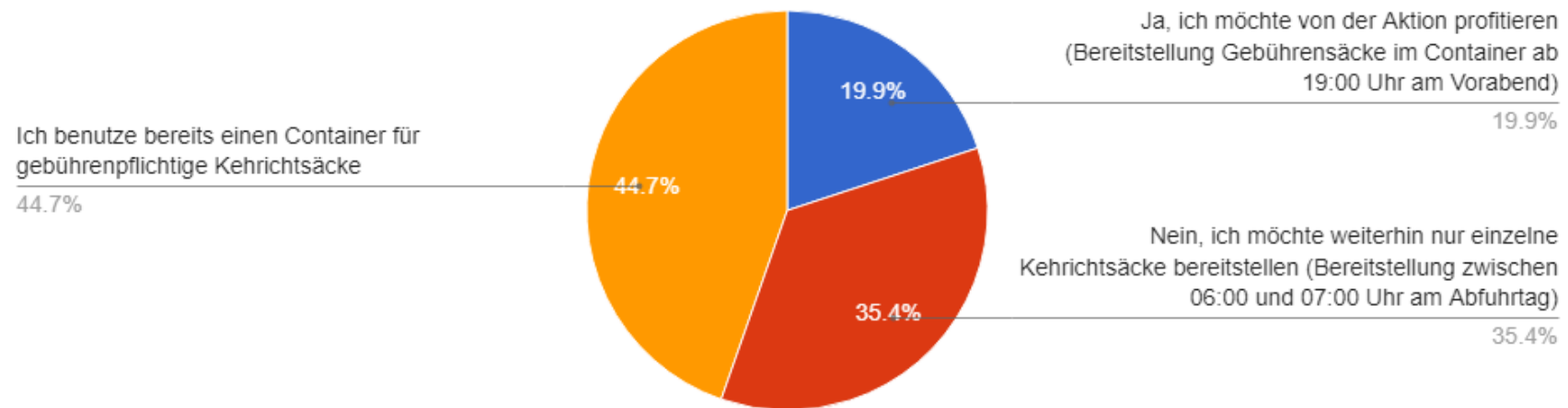
Option	Prozent	Anzahl
Mit AVAG-Gebührensäcke/-marken ohne Container	55.15	198
Mit AVAG-Gebührensäcke/-marken im Container	40.67	146
Andere:	4.18	15



## Würden Sie einen Container (für Gebührensäcke) kaufen, wenn die Gemeinde eine Aktionskampagne mit Rabatten organisiert?


*Mit einer Containerförderaktion erhofft sich die Gemeinde die Vermeidung von aufgerissenen Kehrriechsäcken durch Tiere und die Entlastung der Kehrriechbelader.*

### Würden Sie einen Container (für Gebührensäcke) kaufen, wenn die Gemeinde eine Aktionskampagne mit Rabatten org...



Option	Prozent	Anzahl
Ja, ich möchte von der Aktion profitieren (Bereitstellung Gebührensäcke im Container ab 19:00 Uhr am Vorabend)	19.94	71
Nein, ich möchte weiterhin nur einzelne Kehrriechsäcke bereitstellen (Bereitstellung zwischen 06:00 und 07:00 Uhr am Abfuhrtag)	35.39	126
Ich benutze bereits einen Container für gebührenpflichtige Kehrriechsäcke	44.66	159

**Fazit:** Es ist ein Bedarf an Containerlösungen vorhanden. Die Aktionskampagne wird geprüft.



## Wie entsorgen Sie das Altpapier und Karton?

Mehrfachauswahl möglich

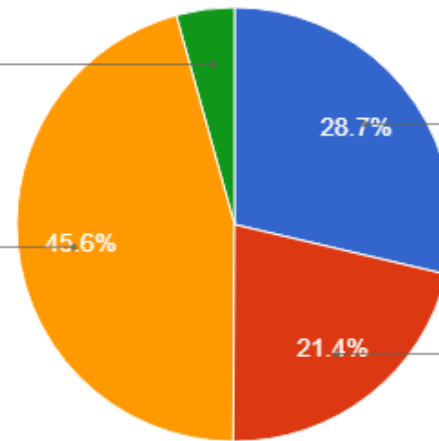
### Wie entsorgen Sie das Altpapier und Karton?

andere Antwort

4.3%

Entsorgungsstelle ausserhalb der Gemeinde  
Seftigen

45.6%



Holsammlung (Schule Seftigen)


28.7%

Bringsammlung (beim Werkhof)

21.4%

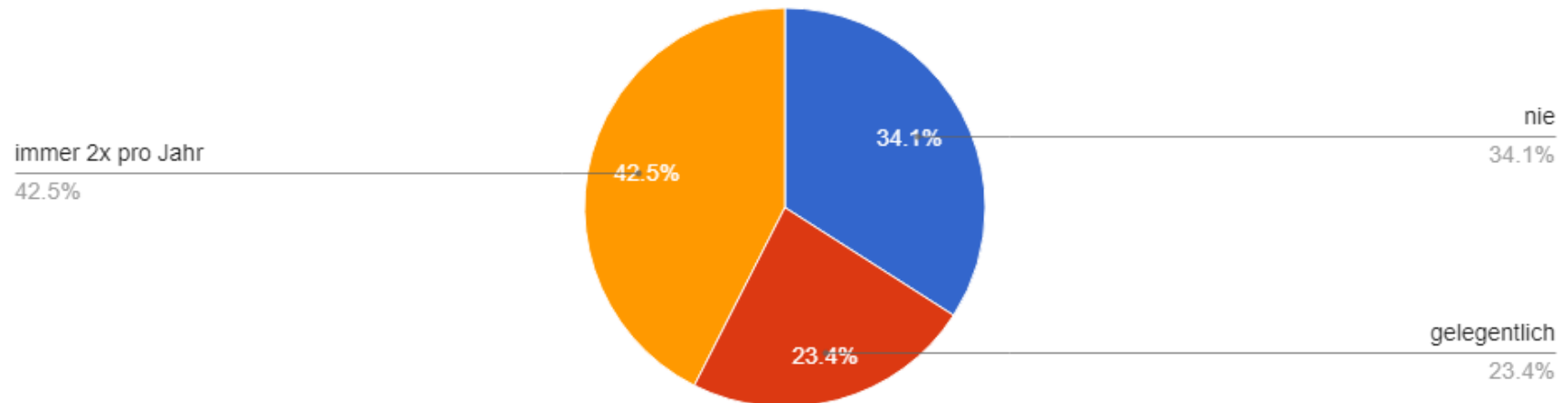
Option	Prozent	Anzahl
Holsammlung (Schule Seftigen)	28.69	173
Bringsammlung (beim Werkhof)	21.39	129
Entsorgungsstelle ausserhalb der Gemeinde Seftigen	45.61	275
andere Antwort	4.31	26

**Fazit:** Die Entsorgungen ausserhalb der Gemeinde sind sehr hoch. Das heutige Angebot deckt die Bedürfnisse nicht vollständig.




## Wie oft benutzen Sie die Altpapier- und Kartonsammlung der Schule (Holsammlung)?

Wie oft benutzen Sie die Altpapier- und Kartonsammlung der Schule (Holsammlung)?

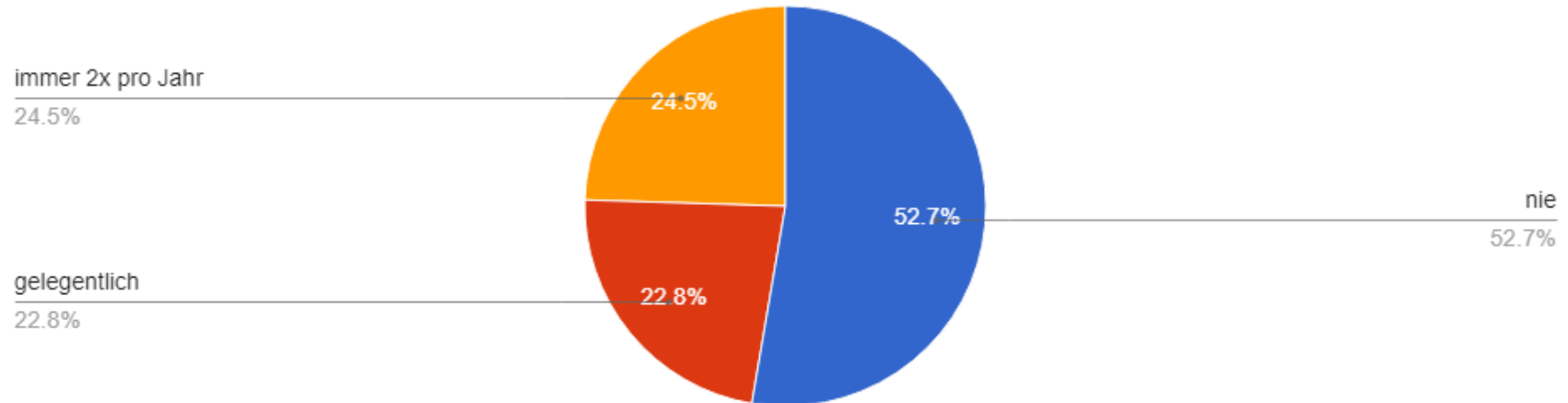


Option	Prozent	Anzahl
nie	34.08	121
gelegentlich	23.38	83
immer 2x pro Jahr	42.54	151




## Wie oft benutzen Sie die Altpapier- und Kartonsammlung beim Werkhof (Bringsammlung)?

Wie oft benutzen Sie die Altpapier- und Kartonsammlung beim Werkhof (Bringsammlung)?



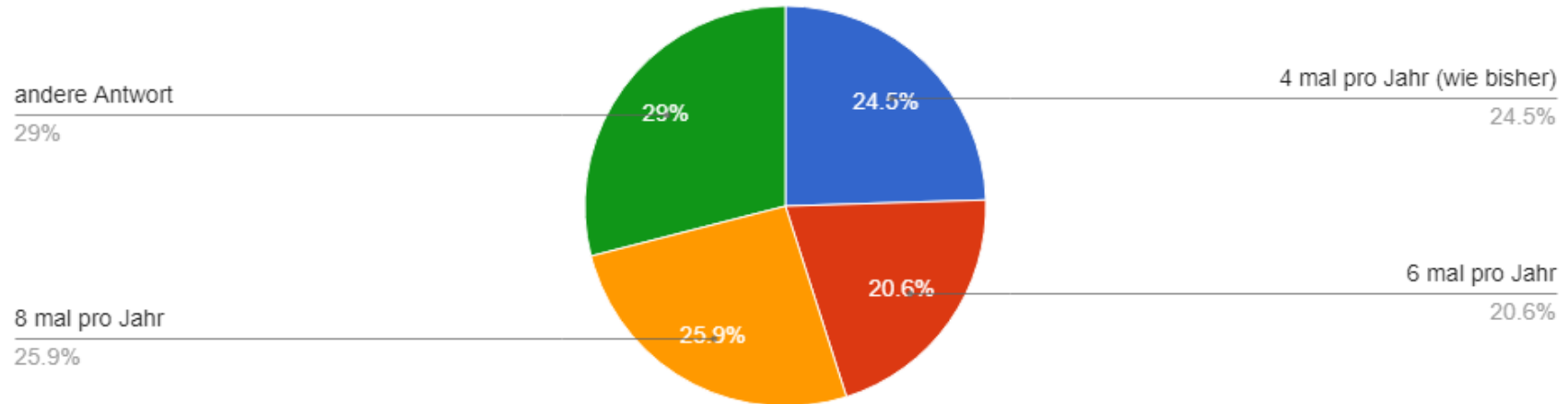
Option	Prozent	Anzahl
nie	52.68	187
gelegentlich	22.82	81
immer 2x pro Jahr	24.51	87

**Fazit:** Die Benützung der Hol- und Bringsammlungen ist stark rückläufig. Dies bestätigt sich durch diese Umfrageergebnisse.




## Welchen Sammelturnus für Altpapier wäre für Sie optimal?

Welchen Sammelturnus für Altpapier wäre für Sie optimal?

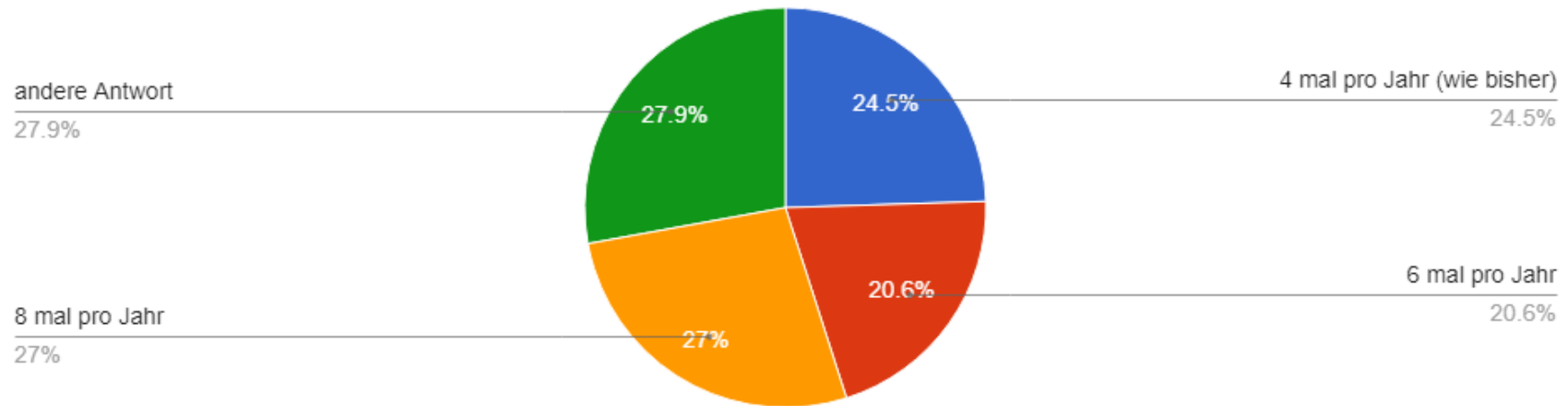


Option	Prozent	Anzahl
4 mal pro Jahr (wie bisher)	24.51	87
6 mal pro Jahr	20.56	73
8 mal pro Jahr	25.92	92
andere Antwort	29.01	103



## Welchen Sammelturnus für Karton wäre für Sie zukünftig optimal?


### Welchen Sammelturnus für Karton wäre für Sie zukünftig optimal?



Option	Prozent	Anzahl
4 mal pro Jahr (wie bisher)	24.51	87
6 mal pro Jahr	20.56	73
8 mal pro Jahr	27.04	96
andere Antwort	27.89	99

Fazit: Die Ergebnisse zeigen auf, dass rund  $\frac{3}{4}$  einen Ausbau des Sammelturnus wünschen von 6 mal pro Jahr bis monatlich oder sogar alle 2 Wochen (Auswertungen andere Antwort). Die Altpapier- und Kartonsammlung wird gestützt auf diese Erkenntnisse überprüft. Es wird abgeklärt, ob die Abfahrten zukünftig mit dem Kehrichtfahrzeug erfolgen.

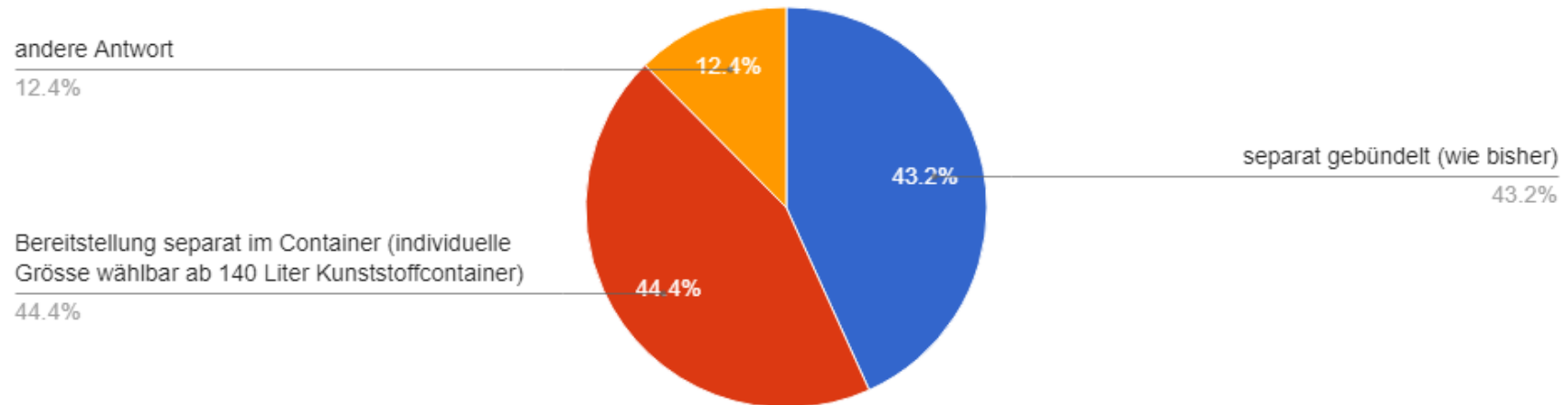




## Welche Bereitstellung für Altpapier und Karton würden Sie in Zukunft bevorzugen?


Die Umfrageergebnisse sollen einen Hinweis bringen, ob eine Papier- und Kartonabfuhr mit dem Kehrlichfahrzeug geprüft werden soll.

### Welche Bereitstellung für Altpapier und Karton würden Sie in Zukunft bevorzugen?



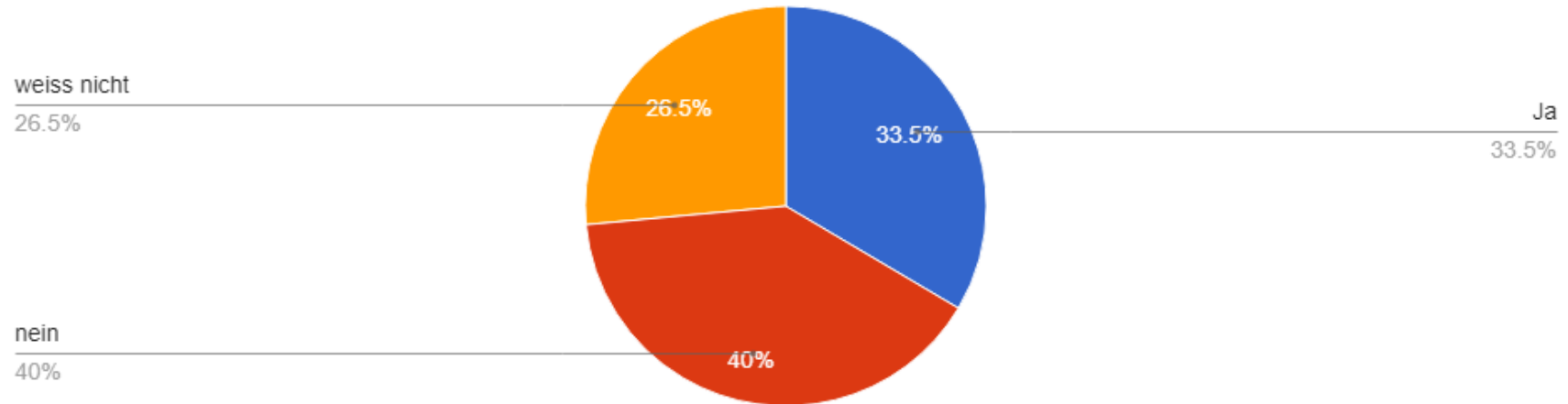
Option	Prozent	Anzahl
separat gebündelt (wie bisher)	43.22	153
Bereitstellung separat im Container (individuelle Grösse wählbar ab 140 Liter Kunststoffcontainer)	44.35	157
andere Antwort	12.43	44

**Fazit:** Die Bereitstellung mit Container würde mehrheitlich begrüsst. Die Abfuhr mit dem Kehrlichfahrzeug wird geprüft.




## Würden Sie Container für Altpapier und/oder Karton anschaffen, wenn die Gemeinde eine Aktionskampagne mit Rabatten organisiert?

Würden Sie Container für Altpapier und/oder Karton anschaffen, wenn die Gemeinde eine Aktionskampagne mit Rabatt...



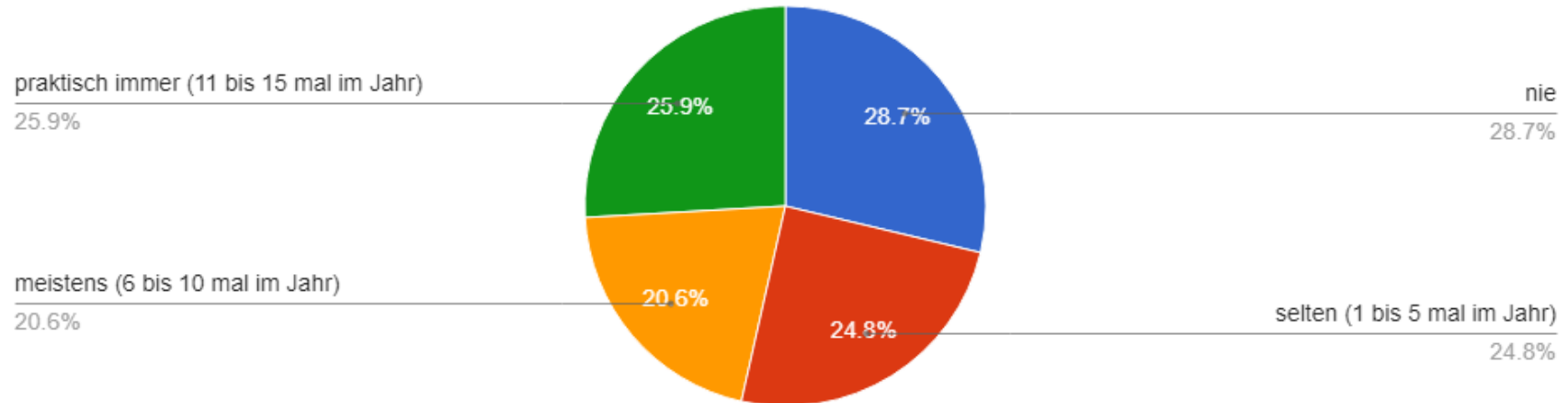
Option	Prozent	Anzahl
Ja	33.52	119
nein	40.00	142
weiss nicht	26.48	94

Fazit: Die Containeraktion wird überprüft, abhängig von den Abklärungen für zukünftige Abfahren für Papier- und Karton.




## Wie oft benützen Sie die Grünabfuhr?

### Wie oft benützen Sie die Grünabfuhr?



Option	Prozent	Anzahl
nie	28.73	102
selten (1 bis 5 mal im Jahr)	24.79	88
meistens (6 bis 10 mal im Jahr)	20.56	73
praktisch immer (11 bis 15 mal im Jahr)	25.92	92

**Fazit:** Die Grünabfuhr wird von  $\frac{3}{4}$  der Umfrageteilnehmenden genutzt. Bei den Verbesserungsvorschlägen wird der Bedarf für zusätzliche Abfahren in den Wintermonaten regelmässig erwähnt. Es werden Abklärungen aufgenommen. Die Gebührenstruktur wird auch geprüft. Es soll jedoch weiterhin eine Verursachergebühr geben, weil rund  $\frac{1}{4}$  der Seftiger/innen die Grünabfuhr nie nutzen.



## Wie stellen Sie das Grüngut bereit?

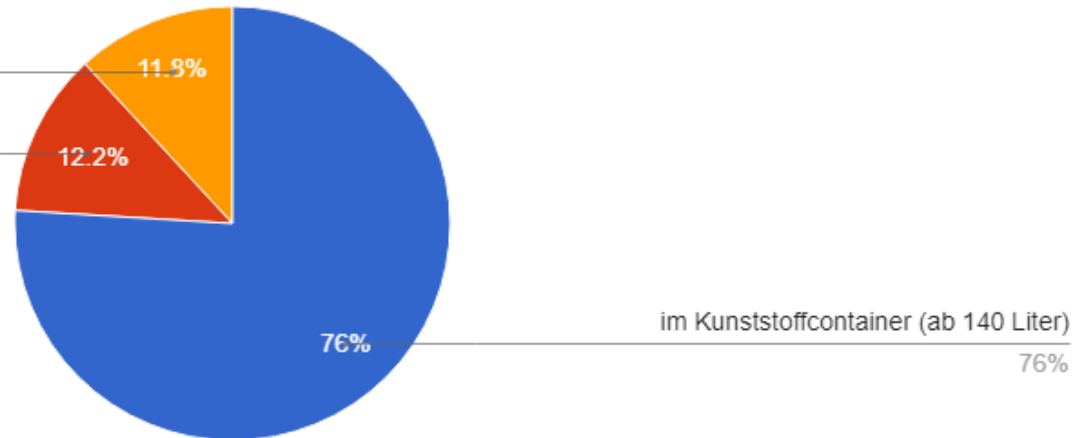
### Wie stellen Sie das Grüngut bereit?

gebündelt

11.8%


in einem offenen Behälter bis zu 15 kg

12.2%



Option	Prozent	Anzahl
im Kunststoffcontainer (ab 140 Liter)	75.96	218
in einem offenen Behälter bis zu 15 kg	12.20	35
gebündelt	11.85	34

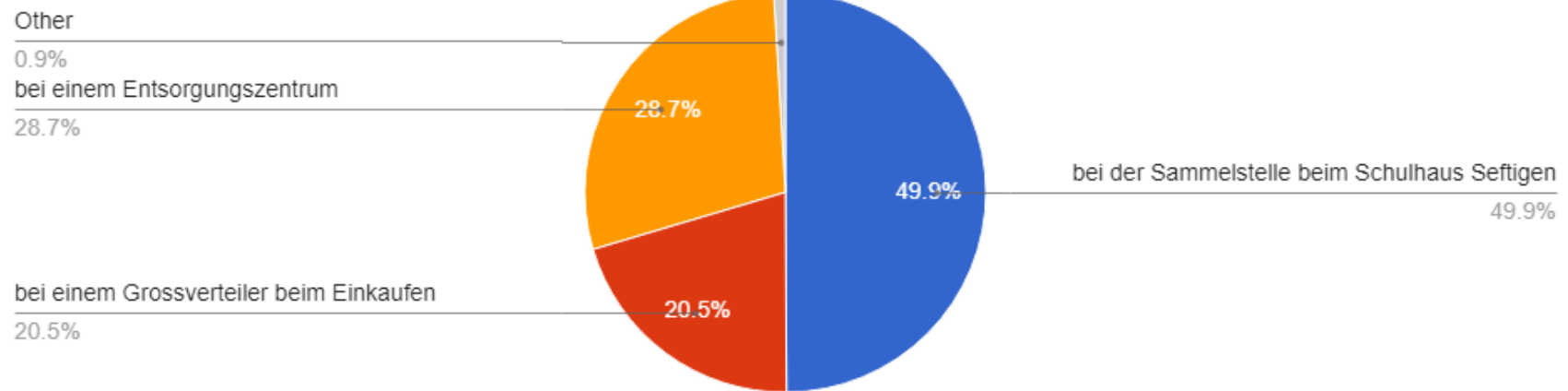
**Fazit:** Die offenen Behälter werden kaum mehr genutzt. Die Containerpflicht wird überprüft.




## Wie entsorgen Sie das Altglas und die Blech- und Alubüchsen

*Mehrfachauswahl möglich*

### Wie entsorgen Sie das Altglas und die Blech- und Alubüchsen

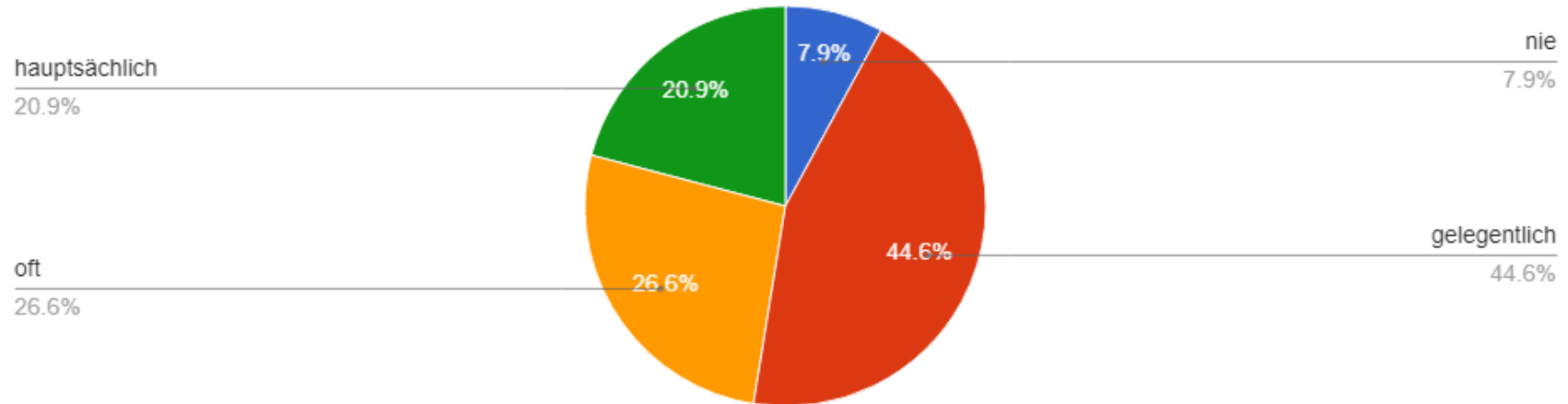


Option	Prozent	Anzahl
bei der Sammelstelle beim Schulhaus Seftigen	49.91	268
bei einem Grossverteiler beim Einkaufen	20.48	110
bei einem Entsorgungszentrum	28.68	154
Andere Antwort	0.93	5




## Wie oft benutzen Sie die Sammelstelle beim Schulhaus Seftigen?

Wie oft benutzen Sie die Sammelstelle beim Schulhaus Seftigen?



Option	Prozent	Anzahl
nie	7.91	28
gelegentlich	44.63	158
oft	26.55	94
hauptsächlich	20.90	74

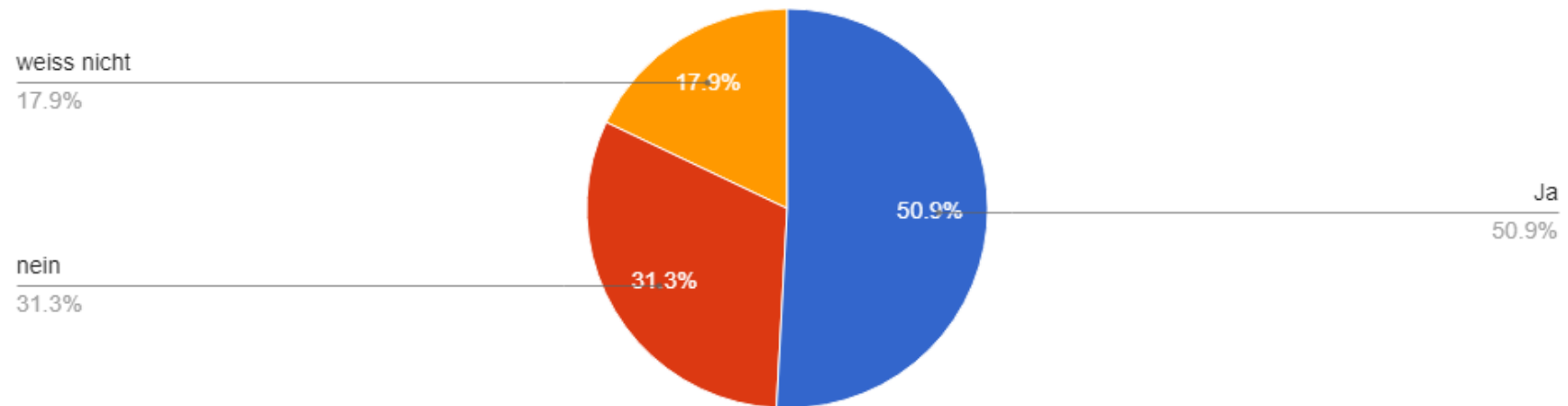
Fazit: Die Sammelstelle wird gut genutzt. Es sind keine Massnahmen nötig.



**Die AVAG lanciert eine Kampagne für einen Sammelsack für gemischte Haushaltskunststoffe. Der Sammelsack ist gebührenpflichtig und kostet gleich viel wie der AVAG-Hauskehrichtsack (35 Liter Rolle mit 10 Säcken CHF 19.00). Würden Sie die Sammelsäcke für Kunststoff kaufen und an eine Sammelstelle/-platz in Seftigen bringen (Bringsammlung)?**


*Die Antwort soll aufzeigen, ob Abklärungen für eine Kunststoffsammlung aufgenommen werden.*

**Die AVAG lanciert eine Kampagne für einen Sammelsack für gemischte Haushaltskunststoffe. Der Sammelsack ist gebü...**



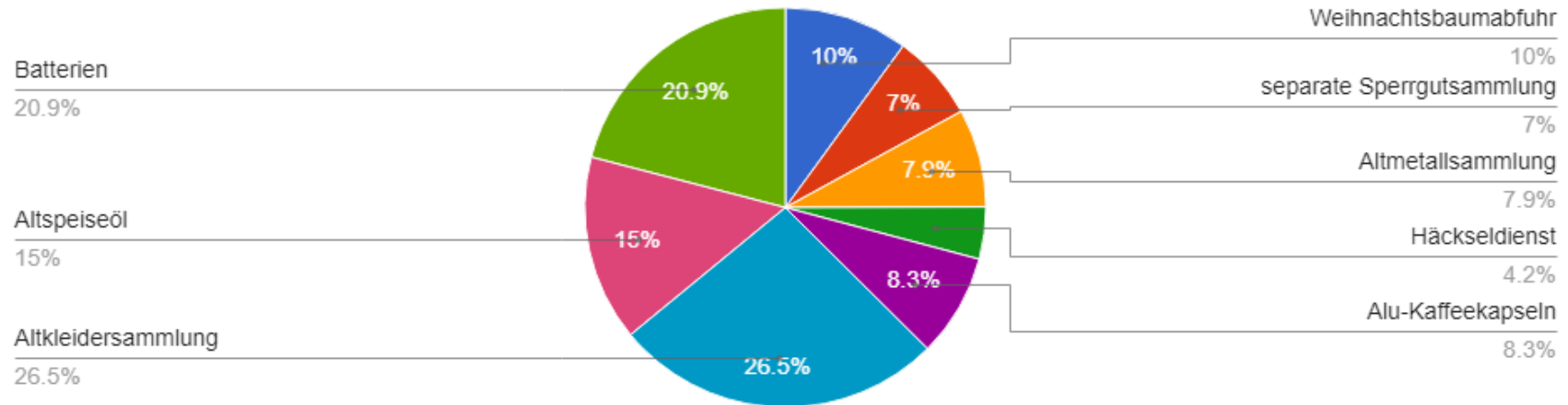
Option	Prozent	Anzahl
Ja	50.85	179
nein	31.25	110
weiss nicht	17.90	63

**Fazit:** Die Abklärungen für die gemischte Kunststoffsammlung werden aufgenommen.




## Welche Entsorgungs- und Recyclingangebote der Gemeinde Seftigen nutzen Sie sonst noch?

Welche Entsorgungs- und Recyclingangebote der Gemeinde Seftigen nutzen Sie sonst noch?



Option	Prozent	Anzahl
Weihnachtsbaumabfuhr	10.00	107
separate Sperrgutsammlung	7.01	75
Altmetallsammlung	7.94	85
Häckseldienst	4.21	45
Alu-Kaffeekapseln	8.32	89
Altkleidersammlung	26.54	284
Altspeiseöl	15.05	161
Batterien	20.93	224





## Wie alt sind Sie?

### Wie alt sind Sie?

Other

0.3%

ab 71-jährig

15.6%

56 bis 70-jährig

33.8%

bis 25-jährig

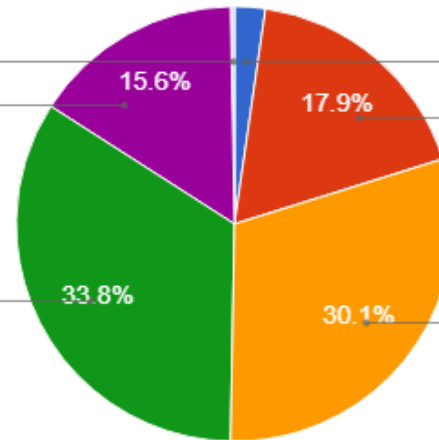
2.3%

26 bis 40-jährig


17.9%

41 bis 55-jährig

30.1%



Option	Prozent	Anzahl
bis 25-jährig	2.27	8
26 bis 40-jährig	17.90	63
41 bis 55-jährig	30.11	106
56 bis 70-jährig	33.81	119
ab 71-jährig	15.63	55
keine Angabe	0.28	1



## Wie ist Ihre Wohnsituation?

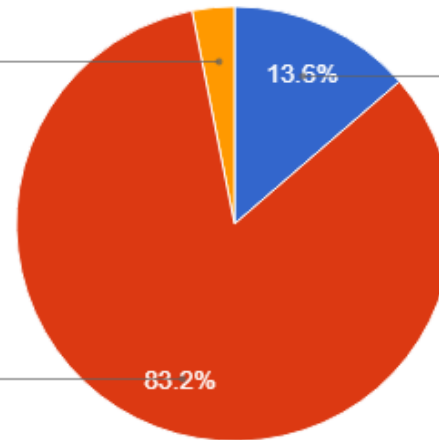
### Wie ist Ihre Wohnsituation?

keine Angabe

3.1%

alleine

13.6%



Familie / Wohngemeinschaft

83.2%

Option	Prozent	Anzahl
alleine	13.64	48
Familie / Wohngemeinschaft	83.24	293
keine Angabe	3.13	11