

Einwohnergemeinde
Seftigen

Jahresrechnung 2025

nach HRM2

(gemäss Art. 30 ff. Direktionsverordnung über den Finanzhaushalt der Gemeinden FHDV [BSG 170.511])

Seftigen, im März 2026

Inhalt

| | | |
|----------|---|-----------|
| 1 | Berichterstattung | 5 |
| 1.1 | Allgemein..... | 5 |
| 1.2 | Ergebnisse auf einen Blick..... | 6 |
| 1.2.1 | Spezialfinanzierungen (SF)..... | 17 |
| 1.3 | Investitionsrechnung..... | 18 |
| 1.4 | Bilanz..... | 18 |
| 1.5 | Geldflussrechnung..... | 19 |
| 1.6 | Nachkredite..... | 19 |
| 2 | Eckdaten | 20 |
| 2.1 | Übersicht..... | 20 |
| 2.2 | Selbstfinanzierung / Finanzierungsergebnis..... | 21 |
| 2.3 | Gestufte Erfolgsausweise..... | 22 |
| 2.3.1 | Gesamthaushalt..... | 22 |
| 2.3.2 | Allgemeiner Haushalt..... | 23 |
| 2.3.3 | Spezialfinanzierungen Wasserversorgung..... | 24 |
| 2.3.4 | Spezialfinanzierungen Abwasserentsorgung..... | 25 |
| 2.3.5 | Spezialfinanzierung Abfall..... | 26 |
| 3 | Bilanz | 27 |
| 3.1 | Aktiven..... | 27 |
| 3.2 | Passiven..... | 27 |
| 4 | Funktionen | 28 |
| 4.1 | Erfolgsrechnung..... | 28 |
| 4.1.1 | Kommentar..... | 30 |
| 4.2 | Investitionsrechnung..... | 34 |
| 5 | Sachgruppen | 35 |

| | | |
|-----------|--|-----------|
| 5.1 | Erfolgsrechnung | 35 |
| 5.2 | Investitionsrechnung..... | 36 |
| 6 | Geldflussrechnung..... | 37 |
| 7 | Finanzkennzahlen..... | 39 |
| 7.1 | Gesamthaushalt | 39 |
| 7.2 | Allgemeiner Haushalt | 40 |
| 7.3 | Spezialfinanzierung Wasserversorgung..... | 40 |
| 7.4 | Spezialfinanzierung Abwasserentsorgung | 40 |
| 7.5 | Spezialfinanzierung Abfall | 40 |
| 8 | Antrag der Exekutive | 41 |
| 9 | Bestätigungsbericht..... | 42 |
| 10 | Genehmigung der Jahresrechnung..... | 43 |
| 11 | Anhang | 44 |
| 11.1 | Regelwerk..... | 44 |
| 11.1.1 | Angewendetes Regelwerk..... | 44 |
| 11.1.2 | Bewertung Finanzvermögen | 44 |
| 11.1.3 | Bewertung Verwaltungsvermögen | 45 |
| 11.1.4 | Aktivierungsgrenzen | 45 |
| 11.1.5 | Bestehendes Verwaltungsvermögen..... | 45 |
| 11.2 | Grundlagen der Jahresrechnung..... | 45 |
| 11.3 | Eigenkapitalausweis | 46 |
| 11.4 | Rückstellungsspiegel..... | 47 |
| 11.5 | Beteiligungsspiegel..... | 48 |
| 11.6 | Gewährleistungsspiegel | 50 |
| 11.7 | Anlagespiegel | 51 |
| 11.7.1 | Anlagespiegel Finanzvermögen | 51 |

| | |
|--|-----|
| 11.7.2Anlagespiegel Sachanlagen Verwaltungsvermögen | 52 |
| 11.7.3Anlagespiegel übriges Verwaltungsvermögen | 53 |
| 11.8 Kreditkontrolle..... | 54 |
| 11.8.1Verpflichtungskreditkontrolle für Investitionen..... | 54 |
| 11.8.2Nachkredite | 55 |
| 11.9 Weitere massgebende Angaben | 57 |
| 11.9.1Werterhaltungskosten und Einlagen in die Spezialfinanzierung Werterhalt Wasserversorgung | 57 |
| 11.9.2Werterhaltungskosten und Einlagen in die Spezialfinanzierung Werterhalt Abwasseranlagen | 58 |
| 12 Details zur Jahresrechnung..... | 59 |
| Bilanz..... | 59 |
| Erfolgsrechnung nach Funktionen..... | 66 |
| Erfolgsrechnung nach Sachgruppen | 95 |
| Investitionsrechnung nach Funktionen | 110 |
| Investitionsrechnung nach Sachgruppen | 114 |
| Anlagespiegel nach Bilanzkonto | 115 |

1 Berichterstattung

1.1 Allgemein

Die Jahresrechnung 2025 wurde nach dem Harmonisierten Rechnungsmodell 2 (HRM2) erstellt. Für die Buchhaltung wird die Software Abacus mit innosolvenergy eingesetzt. Verantwortlich für die Rechnungsführung ist Andrea Giger, Finanzverwalterin, im Amt seit 1. Mai 2014.

Für die Rechnung 2025 wurden folgende Ansätze berücksichtigt:

Steuern und Abgaben

| | |
|------------------------|---|
| Steueranlage | 1.74 Einheiten der einfachen Steuer |
| Liegenschaftssteuer | 1.0 Promille des amtlichen Wertes |
| Hundetaxe | CHF 70.00 je Hund |
| Wehrdienstersatzabgabe | 15 Prozent der einfachen Steuer (mind. CHF 30.00, max. CHF 450.00) |

Gebühren Wasser

| | |
|---|------------|
| | inkl. MWST |
| Grundpauschale pro Gebäude | CHF 110.00 |
| Zusätzlich je Wohneinheit / Gewerbeinheit | CHF 50.00 |
| Verbrauchsgebühren pro m3 | CHF 1.00 |

Gebühren Abwasser

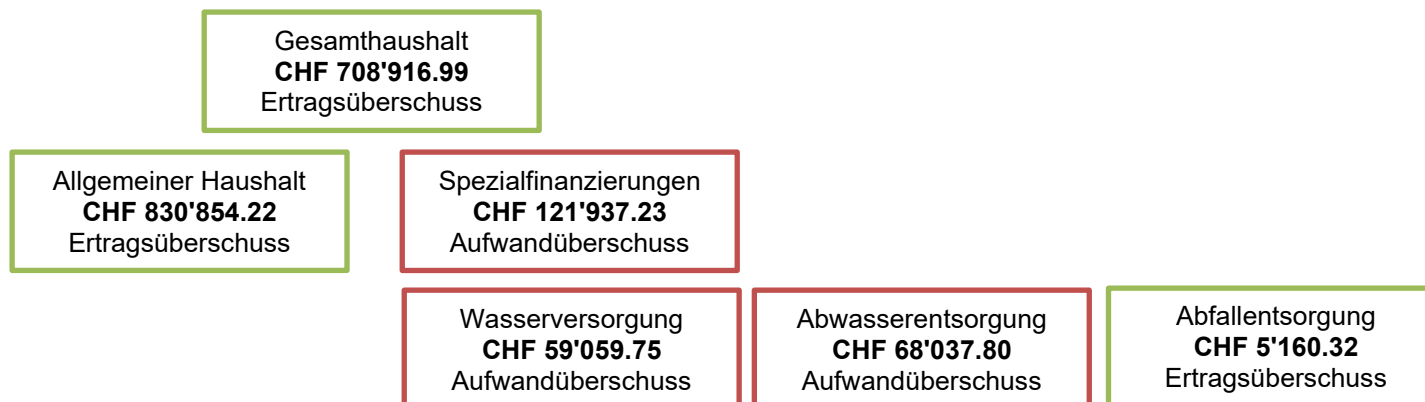
| | |
|---|------------|
| | inkl. MWST |
| Grundpauschale pro Gebäude | CHF 190.00 |
| Zusätzlich je Wohneinheit / Gewerbeinheit | CHF 90.00 |
| Regenabwassergebühr je Hauptgebäude | CHF 90.00 |
| Verbrauchsgebühr pro m3 Frischwasserbezug | CHF 1.20 |

Gebühren Kehricht

| | |
|--------------------------|------------|
| | inkl. MWST |
| Grundgebühr pro Haushalt | CHF 67.00 |

1.2 Ergebnisse auf einen Blick

Das Ergebnis der Jahresrechnung 2025 präsentiert sich wie folgt:



Der **Gesamthaushalt** schliesst mit einem Ertragsüberschuss von CHF 708'916.99 ab. Budgetiert war ein Aufwandüberschuss von CHF 111'750. Die Besserstellung beträgt somit CHF 820'666.99. Der **Allgemeine Haushalt** schliesst mit einem Ertragsüberschuss von CHF 830'854.22 ab. Im Budget wurde vor Entnahmen aus der finanzpolitischen Reserve ein Aufwandüberschuss von CHF 92'330 erwartet. Die effektive Besserstellung beläuft sich demnach auf CHF 923'184.22. Die **Spezialfinanzierungen (SF)** schliessen im Vergleich zum Budget in der Summe um CHF 10'187.23 schlechter ab.

Die **direkten Steuern von natürlichen Personen** sind um rund CHF 148'300 höher als budgetiert, weil die Einkommenssteuern um rund CHF 37'300 höher ausgefallen sind gegenüber den Prognoseberechnungen. Bei den Vermögenssteuern war die Prognose aufgrund der Vorjahre zu tief budgetiert. Die Besserstellung beläuft sich auf rund CHF 65'700. Die Quellensteuern rechnen mit rund CHF 50'800 besser ab als geplant, weil immer noch alte Quellensteuerfälle der Vorjahre abgerechnet wurden.

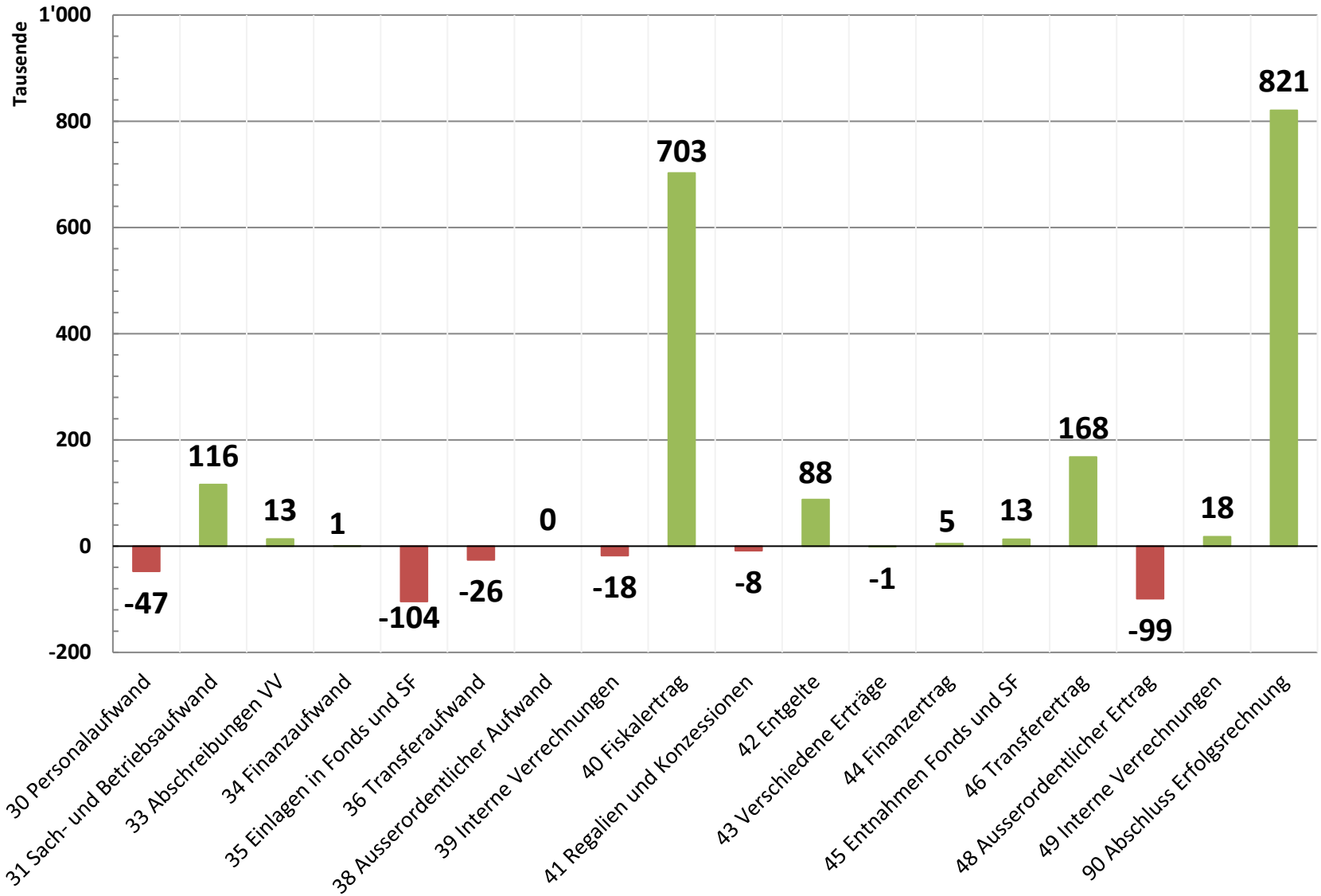
Bei den **direkten Steuern juristischer Personen** sind die budgetierten Erträge um rund CHF 421'700 höher ausgefallen. Die Besserstellung bei den Gewinnsteuern beläuft sich auf rund CHF 113'900. Bereits im Vorjahr waren die Gewinnsteuern um rund CHF 67'600 höher als erwartet. Es wird sich nun zeigen, ob diese positive Entwicklung nachhaltig ist. Bei den aktiven Steuerauscheidungen sind unerwartet hohe Gewinnsteueranteile für mehrere Steuerjahre angefallen und führten zu einer Besserstellung von rund CHF 310'300 bei den Teilungsansprüchen. Es ist noch nicht abschätzbar, ob weiterhin Steueransprüche in diesem Umfang zu erwarten sind.

Bei den **übrigen Steuern** resultiert eine Besserstellung von rund CHF 133'600. Die Sonderveranlagungen sind um CHF 61'800 höher ausgefallen als erwartet, weil wiederum mehr Kapital aus der Vorsorge bezogen wurde als im Mehrjahresschnitt. Auch die Grundstückgewinnsteuern sind um CHF 73'900 höher, weil wie im Vorjahr wiederum überdurchschnittlich hohe Gewinne aus Grundstückverkäufen besteuert wurden.

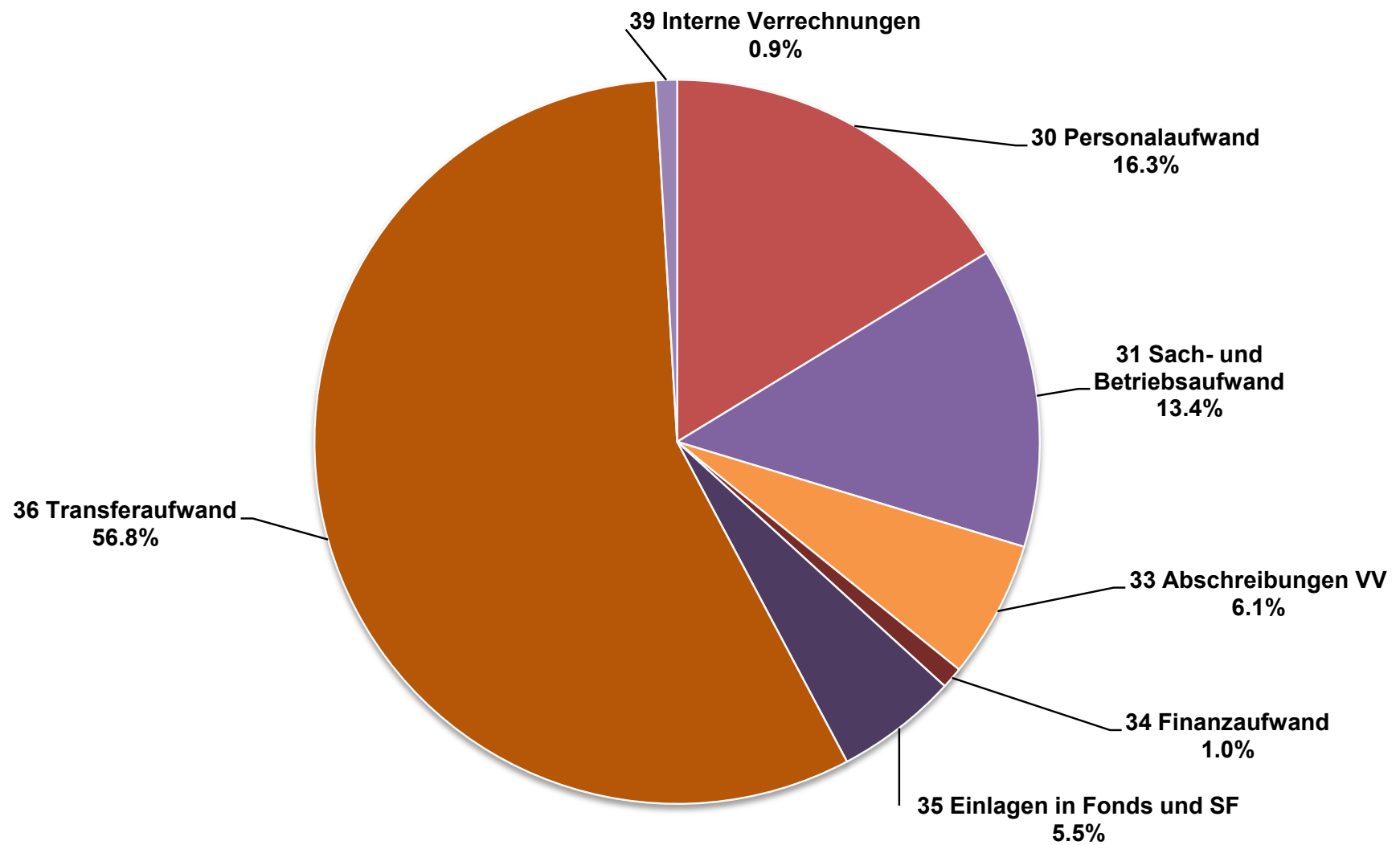
Die **Zuschüsse aus dem Finanzausgleich** sind um CHF 54'900 höher als budgetiert.

Die **Entschädigungen von Gemeinwesen** schliessen um CHF 108'700 besser ab, weil die Kantonsbeiträge für die Tagesschule höher ausgefallen sind als erwartet.

Nettoabweichungen Rechnung 2025 zu Budget 2025 nach Sachgruppen



Aufwand nach Sachgruppen



| | Rechnung 2025 | Budget 2025 | Rechnung 2024 |
|--|---------------------|---------------------|---------------------|
| 30 Personalaufwand | 1'511'120.60 | 1'463'790.00 | 1'482'210.40 |
| 300 Behörden und Kommissionen | 126'291.65 | 114'100.00 | 139'599.35 |
| 301 Löhne des Verwaltungs- und Betriebspersonals | 1'151'494.70 | 1'107'500.00 | 1'112'170.10 |
| 304 Zulagen | 2'280.00 | 3'060.00 | 2'835.00 |
| 305 Arbeitgeberbeiträge | 204'482.65 | 205'580.00 | 200'509.95 |
| 309 Übriger Personalaufwand | 26'571.60 | 33'550.00 | 27'096.00 |

Der Personalaufwand liegt um **3.23 % über dem budgetierten Wert**. Die Entschädigungen an Behörden und Kommissionen sind höher als budgetiert, weil die Anpassungen der Jahresentschädigungen für die Gemeinderäte erst nach Abschluss des Budgetprozesses erfolgten. Die Löhne sind höher als angenommen, weil die Abgrenzungspraxis für Ferien- und Gleitzeitguthaben angepasst wurde. Der übrige Personalaufwand ist tiefer als erwartet, weil weniger Kurse besucht wurden.

| | Rechnung 2025 | Budget 2025 | Rechnung 2024 |
|---|---------------------|---------------------|---------------------|
| 31 Sach- und übriger Betriebsaufwand | 1'246'845.15 | 1'362'835.00 | 1'372'164.69 |
| 310 Material- und Warenaufwand | 216'513.45 | 249'495.00 | 223'628.31 |
| 311 Nicht aktivierbare Anlagen | 36'930.50 | 43'095.00 | 44'312.85 |
| 312 Ver- und Entsorgung Liegenschaften VV | 129'705.90 | 117'700.00 | 121'794.95 |
| 313 Dienstleistungen und Honorare | 325'292.90 | 375'570.00 | 359'957.34 |
| 314 Baulicher Unterhalt infolge betrieblichen Unterhaltes | 249'546.00 | 258'660.00 | 306'747.30 |
| 315 Unterhalt Mobiliien und immaterielle Anlagen | 180'414.60 | 204'300.00 | 191'957.35 |
| 316 Mieten, Leasing, Pachten, Benützungsgebühren | 8'811.00 | 10'775.00 | 8'626.50 |
| 317 Spesenentschädigungen | 44'227.35 | 53'740.00 | 49'137.25 |
| 318 Wertberichtigungen auf Forderungen | 46'214.50 | 39'500.00 | 52'795.64 |
| 319 Verschiedener Betriebsaufwand | 9'188.95 | 10'000.00 | 13'207.20 |

Der Sach- und Betriebsaufwand liegt um **8.51 % unter dem budgetierten Wert**.

Der Material- und Warenaufwand ist tiefer als erwartet, weil weniger Büro- und Verbrauchsmaterial, Drucksachen, Treibstoff und Lehrmittel benötigt wurden.

Das Budget für die nicht aktivierbaren Anlagen (Anschaffungen von Büromöbel, Geräten, Maschinen, Fahrzeuge, Turn- und Sportgeräte, Kleider) ist etwas tiefer als budgetiert.

Die Ver- und Entsorgungskosten sind höher, weil die Heizkosten zu knapp budgetiert wurden.

Die Dienstleistungen und Honorare sind tiefer ausgefallen, weil weniger Gebühren für Publikationen und Fachberichte im Baubewilligungsverfahren angefallen sind. Ausserdem sind die Kehrrechtverwertungskosten tiefer als budgetiert und es wurden weniger Honorare für die Vermessungen notwendig.

Der bauliche Unterhalt ist tiefer ausgefallen als geplant, weil die budgetierte Brandmeldeanlage für die RAIFFEISEN Arena zurückgestellt wurde. Es soll zuerst eine Gesamtbeurteilung über die Gemeindeliegenschaften erfolgen.

Der Unterhalt für Mobilien und immateriellen Anlagen ist tiefer als budgetiert, weil weniger IT-Support benötigt wurde. Ausserdem mussten weniger Geräte, Maschinen und Fahrzeuge repariert werden

Das Budget für die Mieten, Leasing, Pachten, Benützungsgebühren wurde nicht ausgeschöpft.

Die Spesenentschädigungen sind tiefer ausgefallen als budgetiert. Sowohl bei den Spesen an Behörden und Personal als auch bei den Schulveranstaltungen konnte günstiger abgerechnet werden.

Die Wertberichtigungen auf Forderungen sind höher als budgetiert, weil die Steuerverwaltung mehr Steuerforderungen abschreiben musste.

Im verschiedenen Betriebsaufwand wird der Gemeinderatskredit geführt, welcher etwas tiefer ausgefallen ist als veranschlagt.

| | Rechnung 2025 | Budget 2025 | Rechnung 2024 |
|---|-------------------|-------------------|-------------------|
| 33 Abschreibungen VV | 570'587.30 | 583'915.00 | 530'556.15 |
| 330 Sachanlagen VV | 508'422.75 | 510'850.00 | 490'981.65 |
| 332 Abschreibungen immaterielle Anlagen | 62'164.55 | 73'065.00 | 39'574.50 |

Die Abschreibungen des Verwaltungsvermögens liegen um **2.28 % unter dem budgetierten Wert**. Die Projekte konnten wie geplant realisiert werden.

| | Rechnung 2025 | Budget 2025 | Rechnung 2024 |
|---|------------------|------------------|------------------|
| 34 Finanzaufwand | 89'544.05 | 90'200.00 | 87'121.55 |
| 340 Zinsaufwand | 85'423.25 | 83'700.00 | 80'601.95 |
| 343 Liegenschaftsaufwand Finanzvermögen | 1'922.55 | 3'500.00 | 1'471.90 |
| 349 Verschiedener Finanzaufwand | 2'198.25 | 3'000.00 | 5'047.70 |

Der Finanzaufwand liegt um **0.73 % unter dem budgetierten Wert**. Die verrechneten Zinsen sind tiefer ausgefallen als budgetiert. Gleichzeitig sind jedoch die Vorauszahlungszinsen höher als erwartet.

| | Rechnung 2025 | Budget 2025 | Rechnung 2024 |
|---|-------------------|-------------------|-------------------|
| 35 Einlagen in Fonds und Spezialfinanzierungen | 506'381.39 | 402'250.00 | 403'618.90 |
| 351 Einlagen in Fonds und Spezialfinanzierungen im EK | 506'381.39 | 402'250.00 | 403'618.90 |

Die Einlagen in Fonds und Spezialfinanzierungen liegen um **25.89 % über dem budgetierten Wert**, weil die Einlagen im Umfang der Anschlussgebühren für Wasser und Abwasser höher ausgefallen sind als angenommen. Zudem wurden Einlagen in den Werterhalt zu tief budgetiert. Die SF Feuerwehr schliesst um CHF 23'670 besser ab als geplant. Der Ertragsüberschuss von CHF 29'520 wird in das Eigenkapital der SF Feuerwehr eingelegt.

| | Rechnung 2025 | Budget 2025 | Rechnung 2024 |
|--|---------------------|---------------------|---------------------|
| 36 Transferaufwand | 5'277'840.79 | 5'251'980.00 | 5'121'573.50 |
| 361 Entschädigungen an Gemeinwesen | 3'518'871.89 | 3'384'450.00 | 3'333'470.25 |
| 362 Finanz- und Lastenausgleich | 394'001.00 | 391'300.00 | 393'307.00 |
| 363 Beiträge an Gemeinwesen und Dritte | 1'364'967.90 | 1'476'230.00 | 1'394'796.25 |

Der Transferaufwand liegt um **0.49 % über dem budgetierten Wert**. In dieser Sachgruppe werden Entschädigungen und Beiträge an Kanton, Gemeinden, Gemeindeverbände und an öffentliche oder private Organisationen geführt. Aber auch interne Verrechnungen aus dem allgemeinen Haushalt an die Spezialfinanzierungen sind in dieser Sparte enthalten.

Zwei Drittel des Budgets im Transferaufwand betrifft die Lastenausgleiche und Entschädigungen an den Kanton Bern. Die Lastenausgleiche Aufgabenteilung und Lehrergehaltskosten sind höher ausgefallen als budgetiert. Die Lastenausgleiche für die Sozialhilfe und den öffentlichen Verkehr schliessen günstiger ab. Die Abweichung zum Budget ist in der Summe um rund 52'900 höher als angenommen. Im Vergleich zum Vorjahr beträgt die Zunahme rund CHF 66'900.

| | Sachgruppe | Rechnung 2025 | Budget 2025 | Rechnung 2024 |
|------------------------------------|------------|---------------------|---------------------|---------------------|
| Lastenausgleich (LA) Total | | 3'518'049.04 | 3'465'150.00 | 3'451'113.40 |
| Sozialhilfe | 3611 | 1'264'373.54 | 1'292'150.00 | 1'197'205.80 |
| Lehrergehaltskosten | 3611 | 1'118'091.50 | 1'003'700.00 | 1'119'475.30 |
| Aufgabenteilung | 3621 | 394'001.00 | 391'300.00 | 393'307.00 |
| Beiträge an Öffentlichen Verkehr | 3631 | 243'995.00 | 248'450.00 | 229'802.90 |
| Beiträge Ergänzungsleistung | 3631 | 481'934.00 | 513'850.00 | 498'984.00 |
| Familienzulagen | 3631 | 10'244.00 | 10'750.00 | 7'398.00 |
| Pauschalierung Interventionskosten | 3631 | 5'410.00 | 4'950.00 | 4'940.40 |

In der Sachgruppe 361 sind nebst den kantonalen Entschädigungen auch die Entschädigungen an Gemeinden enthalten. Ein wesentlicher Anteil mit rund CHF 617'300 ist für Schulgelder an andere Gemeinden vorgesehen. Diese sind zusammengefasst über alle Stufen um rund CHF 8'300 über der Budgetprognose. Die Lohnbeiträge für die besonderen Massnahmen der Zuweisungsregion sind tiefer ausgefallen als erwartet. Die Schulkosten für die Oberstufe Wattenwil sind höher als budgetiert, weil mit weniger Schülerinnen und Schüler kalkuliert wurde. Der Betriebsbeitrag an den Regionalen Sozialdienst Wattenwil ist

um rund CHF 4'300 höher ausgefallen als geplant. Die Entschädigung an die Regionale Bauverwaltung Wattenwil ist um rund CHF 5'300 tiefer ausgefallen als erwartet, weil weniger Dienstleistungen beansprucht wurden. Die Friedhofabrechnung ist um rund CHF 8'000 tiefer als budgetiert. Die internen Verrechnungen an die gebührenfinanzierten Spezialfinanzierungen sind um rund CHF 18'200 höher als prognostiziert.

In der Sachgruppe 363 sind nebst den in der Tabelle aufgeführten Lastenausgleichen und Entschädigungen an Gemeinden auch Beiträge an Gemeindeverbände, Institutionen und Dritte enthalten. Die Beiträge an den Gemeindeverband ARA Gürbetal sind um rund CHF 45'400 tiefer ausgefallen als geplant. Der Beitrag an die Wasserversorgung Gemeindeverband Blattenheid ist dagegen um rund CHF 30'600 höher als erwartet. Der Beitrag an die Musikschule ist um CHF 9'800 tiefer als budgetiert. Zudem wurden für rund CHF 55'600 weniger Betreuungsgutscheine für die familienergänzende Kinderbetreuung ausgestellt als angenommen. Die Alimentenbevorschussungen sind um rund CHF 10'700 angestiegen.

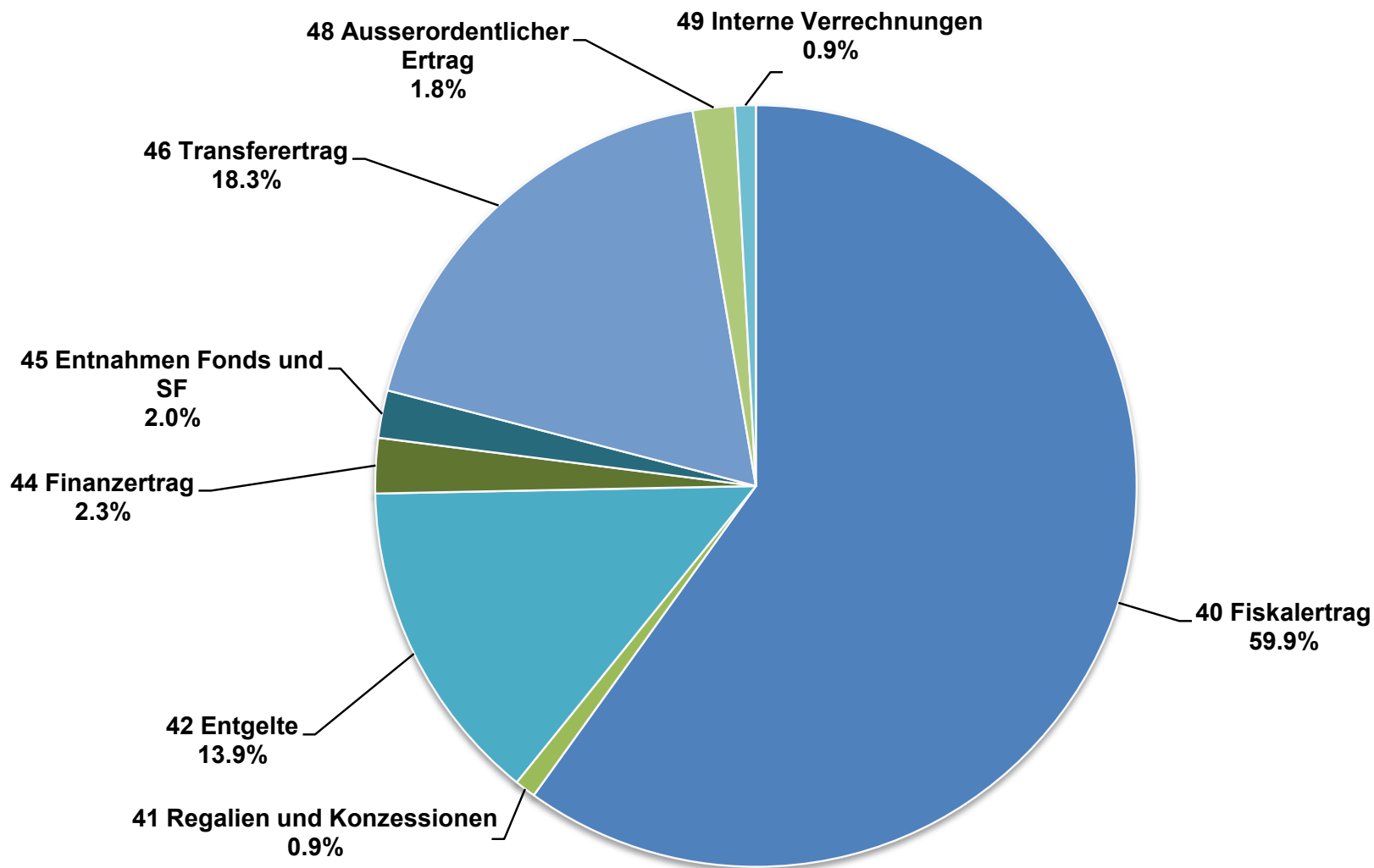
| | Rechnung 2025 | Budget 2025 | Rechnung 2024 |
|--------------------------------------|---------------|-------------|-------------------|
| 38 Ausserordentlicher Aufwand | | | 238'987.05 |
| 389 Einlagen in das Eigenkapital | | | 238'987.05 |

Es wurde kein ausserordentlicher Aufwand verbucht. Im Vorjahr wurde eine Einlage in die Vorfinanzierung für den Werterhalt von Investitionen im Verwaltungsvermögen getätigt.

| | Rechnung 2025 | Budget 2025 | Rechnung 2024 |
|--|------------------|------------------|------------------|
| 39 Interne Verrechnungen | 87'786.50 | 70'020.00 | 62'409.00 |
| 391 Dienstleistungen | 78'782.50 | 62'020.00 | 53'620.00 |
| 394 Kalk. Zinsen und Finanzaufwand | 1'677.00 | 500.00 | 1'462.00 |
| 395 Planmässige und ausserplanmässige Abschreibungen | 7'327.00 | 7'500.00 | 7'327.00 |

Die internen Verrechnungen innerhalb des allgemeinen Haushaltes sind um 25.37 % höher ausgefallen als budgetiert.

Ertrag nach Sachgruppen



| | Rechnung 2025 | Budget 2025 | Rechnung 2024 |
|--|---------------------|---------------------|---------------------|
| 40 Fiskalertrag | 5'990'951.05 | 5'288'400.00 | 5'490'835.80 |
| 400 Direkte Steuern natürliche Personen | 4'640'693.30 | 4'492'400.00 | 4'464'317.30 |
| 401 Direkte Steuern juristische Personen | 543'678.85 | 122'000.00 | 209'615.50 |
| 402 Übrige direkte Steuern | 797'058.90 | 663'500.00 | 806'683.00 |
| 403 Besitz- und Aufwandsteuern | 9'520.00 | 10'500.00 | 10'220.00 |

Der Fiskalertrag liegt um **13.28 % über dem budgetierten Wert**.

Die **direkten Steuern von natürlichen Personen** sind um rund CHF 148'300 höher als budgetiert, weil die Einkommenssteuern um rund CHF 37'300 höher ausgefallen sind gegenüber den Prognoseberechnungen. Bereits in den letzten zwei Jahren wurde bei den Einkommenssteuern eine leichte, aber nachhaltige Steigerung erkannt. Diese Entwicklung hat sich nun im aktuellen Steuerjahr bekräftigt. Bei den Steuerteilungen der Einkommenssteuern resultiert netto eine Besserstellung von rund CHF 6'200. Bei den Vermögenssteuern war die Prognose aufgrund der Vorjahre zu tief budgetiert. Die Besserstellung beläuft sich auf rund CHF 65'700. Bei den Steuerteilungen der Vermögenssteuern resultieren jedoch Mindererträge von CHF 7'400 gegenüber dem Voranschlag. Die Quellensteuern rechnen mit rund CHF 50'800 besser ab als geplant, weil immer noch alte Quellensteuerfälle der Vorjahre abgerechnet wurden.

Bei den **direkten Steuern juristischer Personen** sind die budgetierten Erträge um rund CHF 421'700 höher ausgefallen. Bei den Gewinnsteuern von juristischen Personen gestaltet sich die Prognose immer schwierig. Schwankungen und Ereignisse sind noch schwieriger abschätzbar als bei den Steuern der natürlichen Personen. Zudem werden bei den juristischen Personen in der Regel immer mehrere Jahre gleichzeitig veranlagt. Dies kann zu hohen Rückerstattungen aber auch zu hohen Nachzahlungen führen. Die Besserstellung bei den Gewinnsteuern von juristischen Personen mit Sitz in Seftigen beläuft sich auf rund CHF 113'900. Bereits im Vorjahr waren die Gewinnsteuern um rund CHF 67'600 höher als erwartet. Es wird sich nun zeigen, ob diese Entwicklung nachhaltig ist. Bei den aktiven Steuerauscheidungen sind unerwartet hohe Gewinnsteueranteile für mehrere Steuerjahre angefallen. Dies begründet hauptsächlich die Besserstellung von rund CHF 310'300 bei den Teilungsansprüchen. Es ist noch nicht abschätzbar, ob weiterhin Gewinnsteueranteile in diesem Umfang zu erwarten sind.

Bei den **übrigen Steuern** resultiert eine Besserstellung von rund CHF 133'600. Diese Steuererträge sind einmalig und führen zu keiner wiederkehrenden Verbesserung der finanziellen Situation. Die Sonderveranlagungen sind um CHF 61'800 höher ausgefallen als erwartet, weil wiederum mehr Kapital aus der Vorsorge bezogen wurde als im Mehrjahresschnitt. Auch die Grundstückgewinnsteuern sind um CHF 73'900 höher, weil wie im Vorjahr wiederum überdurchschnittlich hohe Gewinne aus Grundstücksverkäufen besteuert wurden. Es kann nicht davon ausgegangen werden, dass alljährlich so hohe Grundstückgewinne erzielt werden. Die Liegenschaftssteuern sind um CHF 12'900 tiefer als budgetiert.

| | Rechnung 2025 | Budget 2025 | Rechnung 2024 |
|-------------------------------------|------------------|------------------|------------------|
| 41 Regalien und Konzessionen | 89'512.95 | 98'000.00 | 85'544.90 |
| 412 Konzessionen | 89'512.95 | 98'000.00 | 85'544.90 |

Die Regalien und Konzessionen liegen um **8.66 % unter dem budgetierten Wert**, weil die Konzession der BKW tiefer ausgefallen ist.

| | Rechnung 2025 | Budget 2025 | Rechnung 2024 |
|---|---------------------|---------------------|---------------------|
| 42 Entgelte | 1'387'363.56 | 1'299'350.00 | 1'378'269.45 |
| 420 Ersatzabgaben | 114'473.80 | 105'000.00 | 120'223.85 |
| 421 Gebühren für Amtshandlungen | 63'138.05 | 75'000.00 | 67'869.50 |
| 424 Benützungsgebühren und Dienstleistungen | 768'346.47 | 744'300.00 | 740'422.10 |
| 425 Erlös aus Verkäufen | 260'087.70 | 261'000.00 | 285'897.40 |
| 426 Rückererstattungen | 181'196.54 | 113'850.00 | 163'690.60 |
| 427 Bussen | 121.00 | 200.00 | 166.00 |

Die Entgelte liegen um **6.77 % über dem budgetierten Wert**. Die Feuerwehersatzabgaben sind um rund CHF 9'500 höher ausgefallen. Die Gebühren für Amtshandlungen sind um knapp CHF 11'900 tiefer, weil weniger Baubewilligungsverfahren abgerechnet wurden. Es wurden mehr Anschlussgebühren für die SF Wasserversorgung und SF Abwasserentsorgung fällig. Die Fälligkeiten der Anschlussgebühren bei grossen Bauvorhaben sind zum Zeitpunkt der Budgetierung schwierig planbar. Die Benützungsgebühren für die Tagesschulbesuche wurden um CHF 13'000 zu hoch budgetiert. Bei den Rückerstattungen sind nicht budgetierte Schadenleistungen der Versicherungen enthalten. Ausserdem wurden mehr Alimentenrückzahlungen von rund CHF 26'900 erzielt. Dies dank der konsequenten Inkasso- und Verlustscheinverwaltung.

| | Rechnung 2025 | Budget 2025 | Rechnung 2024 |
|--|-------------------|-------------------|-------------------|
| 44 Finanzertrag | 234'020.15 | 229'250.00 | 238'783.25 |
| 440 Zinsertrag | 55'618.95 | 50'000.00 | 59'714.85 |
| 441 Realisierte Gewinne FV | | | 280.00 |
| 443 Liegenschaftsertrag FV | 2'653.00 | 4'000.00 | 2'653.00 |
| 445 Finanzertrag aus Darlehen und Beteiligungen VV | 700.00 | 350.00 | 350.00 |
| 447 Liegenschaftsertrag VV | 175'036.20 | 174'900.00 | 175'777.60 |
| 449 Übriger Finanzertrag | 12.00 | | 7.80 |

Der Finanzertrag liegt um **2.08 % über dem budgetierten Wert**, weil die Verzugszinsen aus dem Steuerinkasso um rund CHF 5'700 angestiegen sind.

| | Rechnung 2025 | Budget 2025 | Rechnung 2024 |
|---|-------------------|-------------------|-------------------|
| 45 Entnahmen Fonds und Spezialfinanzierungen | 201'778.15 | 188'590.00 | 201'991.85 |
| 451 Entnahmen aus Fonds und Spezialfinanzierungen im EK | 201'778.15 | 188'590.00 | 201'991.85 |

Die Entnahmen Fonds und Spezialfinanzierungen liegen um **6.99% über dem budgetierten Wert**, weil die Entnahmen aus den Werterhalten Wasserversorgung und Abwasserentsorgung um rund CHF 13'188 höher ausgefallen sind als erwartet. Entnahmen aus dem Werterhalt werden im Umfang der Abschreibungen getätigt.

| | Rechnung 2025 | Budget 2025 | Rechnung 2024 |
|--|---------------------|---------------------|---------------------|
| 46 Transferertrag | 1'828'980.56 | 1'661'085.00 | 1'581'017.94 |
| 460 Ertragsanteile | 9'809.00 | 8'000.00 | 9'767.20 |
| 461 Entschädigungen von Gemeinwesen | 1'168'375.51 | 1'059'685.00 | 1'040'121.54 |
| 462 Finanz- und Lastenausgleich | 632'356.00 | 574'800.00 | 512'474.00 |
| 463 Beiträge von Gemeinwesen und Dritten | 17'740.05 | 17'600.00 | 17'879.70 |
| 469 Übriger Transferertrag | 700.00 | 1'000.00 | 775.50 |

Der Transferertrag liegt um **10.11 % über dem budgetierten Wert**, weil die Entschädigungen von Gemeinwesen höher ausgefallen sind als angenommen. Die erhaltenen Schülerbeiträge aus dem Lastenausgleich der Lehrergehaltskosten sind um rund CHF 7'700 höher als budgetiert. Zudem sind die Betreuungsstunden der Tagesschule Seftigen viel höher als erwartet. Die Entschädigung des Kantons basiert auf diesen Betreuungsstunden und ist deshalb um CHF 154'800 höher ausgefallen als budgetiert. Die Beiträge aus dem Finanzausgleich sind um rund CHF 57'600 über den Prognoseberechnungen.

Demgegenüber wurden weniger Betreuungsgutscheine für die familienergänzende Kinderbetreuung beantragt und führte zu einer tieferen Entschädigung von rund CHF 33'400. Die Schulgelder von anderen Gemeinden sind um rund CHF 29'200 tiefer als veranschlagt.

| | Rechnung 2025 | Budget 2025 | Rechnung 2024 |
|-------------------------------------|-------------------|-------------------|-------------------|
| 48 Ausserordentlicher Ertrag | 178'629.85 | 277'545.00 | 167'987.35 |
| 489 Entnahmen aus dem Eigenkapital | 178'629.85 | 277'545.00 | 167'987.35 |

Der ausserordentliche Ertrag liegt um **35.64 % unter dem budgetierten Wert**. Im Allgemeinen Haushalt wurde ein Aufwandüberschuss budgetiert, welcher eine Entnahme aus der finanzpolitischen Reserve von CHF 92'330 bewirkt hätte. Nun wurde jedoch ein Ertragsüberschuss von CHF 830'854 erzielt.

Es konnten Entnahmen aus den Vorfinanzierungen im Umfang der planmässigen Abschreibungen von rund CHF 156'800 getätigt werden. Ausserdem wurde aus der Neubewertungsreserve die vorschriftgemässe letzte Einnahme von CHF 21'829 verbucht.

| | Rechnung 2025 | Budget 2025 | Rechnung 2024 |
|--|------------------|------------------|------------------|
| 49 Interne Verrechnungen | 87'786.50 | 70'020.00 | 62'409.00 |
| 491 Dienstleistungen | 78'782.50 | 62'020.00 | 53'620.00 |
| 494 Kalk. Zinsen und Finanzaufwand | 1'677.00 | 500.00 | 1'462.00 |
| 495 Planmässige und ausserplanmässige Abschreibungen | 7'327.00 | 7'500.00 | 7'327.00 |

Die internen Verrechnungen innerhalb des allgemeinen Haushaltes sind um **25.37 % höher ausgefallen als budgetiert**.

1.2.1 Spezialfinanzierungen (SF)

Die nachfolgende Übersicht zeigt die einzelnen Ergebnisse und die bilanzierten Werte der gebührenfinanzierten Spezialfinanzierungen.

SF Wasserversorgung (Funktion 7101)

| | | |
|---------------------|-----------|-------------------|
| Jahresrechnung 2025 | 59'059.75 | Aufwandüberschuss |
| Budget 2025 | 53'100.00 | Aufwandüberschuss |
| Schlechterstellung | 5'959.75 | |

| | |
|-----------------------|--------------|
| Bilanz per 31.12.2025 | |
| Verwaltungsvermögen | 1'242'116.10 |
| Bestand Werterhalt | 1'904'586.15 |
| Bestand SF | 219'477.66 |

SF Abwasserentsorgung (Funktion 7201)

| | | |
|---------------------|-----------|-------------------|
| Jahresrechnung 2025 | 68'037.80 | Aufwandüberschuss |
| Budget 2025 | 53'400.00 | Aufwandüberschuss |
| Schlechterstellung | 14'637.80 | |

| | |
|-----------------------|--------------|
| Bilanz per 31.12.2025 | |
| Verwaltungsvermögen | 1'412'337.45 |
| Bestand Werterhalt | 3'666'995.55 |
| Bestand SF | 287'599.09 |

SF Abfall (Funktion 7301)

| | | |
|---------------------|-----------|-------------------|
| Jahresrechnung 2025 | 5'160.32 | Ertragsüberschuss |
| Budget 2025 | 5'250.00 | Aufwandüberschuss |
| Besserstellung | 10'410.32 | |

| | |
|-----------------------|------------|
| Bilanz per 31.12.2025 | |
| Verwaltungsvermögen | 0.00 |
| Bestand SF | 248'357.85 |

Die Spezialfinanzierungen nach Gemeindereglement sind im allgemeinen Haushalt enthalten und werden nicht mit separatem Erfolgsausweis dargestellt.

SF Feuerwehr einseitig (Funktion 1500)

| | | |
|---------------------|-----------|-------------------|
| Jahresrechnung 2025 | 29'520.09 | Ertragsüberschuss |
| Budget 2025 | 5'850.00 | Aufwandüberschuss |
| Besserstellung | 23'670.09 | |

| | |
|-----------------------|------------|
| Bilanz per 31.12.2025 | |
| Verwaltungsvermögen | 374'018.00 |
| Bestand SF | 41'715.99 |

1.3 Investitionsrechnung

Die Bruttoinvestitionen 2025 betragen total CHF 542'836.70. Investitionen über der Aktivierungsgrenze von CHF 30'000 fliessen in die Investitionsrechnung.

| Beiträge in CHF | Ausgaben | Einnahmen |
|---|------------|--------------------------------|
| Allgemeiner Haushalt Nettoinvestitionen | 299'682.40 | 11'903.90 287'778.50 |
| SF Wasserversorgung Nettoinvestitionen | 61'180.60 | 61'180.60 |
| SF Abwasserentsorgung Nettoinvestitionen | 181'973.70 | 181'973.70 |
| Gesamthaushalt Nettoinvestitionen | 542'836.70 | 11'903.90 530'932.80 |

1.4 Bilanz

| Aktiven | 01.01.2025 | 31.12.2025 | Veränderung |
|---------------------|--------------|--------------|--------------|
| Finanzvermögen | 4'567'814.93 | 5'742'777.57 | 1'174'962.64 |
| Verwaltungsvermögen | 9'340'287.55 | 9'300'633.05 | -39'654.50 |

Im Finanzvermögen haben hauptsächlich die flüssigen Mittel zugenommen.

Die Veränderung des Verwaltungsvermögens ergibt sich aus den Nettoinvestitionen abzüglich der Wertberichtigungen aus den Abschreibungen.

| Passiven | 01.01.2025 | 31.12.2025 | Veränderung |
|--------------|---------------|---------------|-------------|
| Fremdkapital | 3'608'874.74 | 3'909'292.50 | 300'417.76 |
| Eigenkapital | 10'299'227.74 | 11'134'118.12 | 834'890.38 |

Im Fremdkapital sind Darlehensschulden von 3.0 Mio. Franken enthalten.

Das Eigenkapital nimmt im Umfang des Ertragsüberschusses zu.

1.5 Geldflussrechnung

Die Geldflussrechnung zeigt die Herkunft und Verwendung der flüssigen Mittel auf.

| Bezeichnung | | Betrag |
|-------------------------|-------------|---------------------|
| Bestand flüssige Mittel | 01.01.2025 | 1'672'319.96 |
| Bestand flüssige Mittel | 31.12.2025 | 3'007'599.46 |
| Geldzufluss | 2025 | 1'335'279.50 |

Die Investitionen (Geldabfluss) konnten aus dem Geldzufluss der betrieblichen Tätigkeit bezahlt werden.

| Tätigkeit | Gesamthaushalt 2025 |
|------------------------|---------------------|
| Betrieblich | 1'901'355.84 |
| Investitionen | 579'392.50 |
| Finanzierung | 13'316.16 |
| Geldzufluss (+) | 1'335'279.50 |
| Geldabfluss (-) | |

1.6 Nachkredite

Es werden nur die Nachkredite abgebildet, welche eine Überschreitung von mehr als CHF 5'000 verursachten.

| | |
|--------------------|------------|
| Total | 473'173.99 |
| davon gebunden | 414'892.99 |
| in GR Kompetenz | 58'281.00 |
| zu beschliessen GV | 0.00 |

Die detaillierte Nachkredittabelle ist in Kapitel 11.8.2 abgebildet.

2 Eckdaten

2.1 Übersicht

Die folgende Übersicht zeigt die wesentlichen Eckwerte:

| | Rechnung 2025 | Budget 2025 | Rechnung 2024 |
|---|---------------|--------------|---------------|
| Jahresergebnis Erfolgsrechnung Gesamthaushalt | 708'916.99 | -111'750.00 | -91'801.70 |
| Jahresergebnis Erfolgsrechnung Allgemeiner Haushalt | 830'854.22 | | |
| Jahresergebnis gesetzliche Spezialfinanzierungen | -121'937.23 | -111'750.00 | -91'801.70 |
| Steuerertrag natürliche Personen | 4'640'693.30 | 4'492'400.00 | 4'464'317.30 |
| Steuerertrag juristische Personen | 543'678.85 | 122'000.00 | 209'615.50 |
| Liegenschaftssteuer | 437'142.90 | 450'000.00 | 439'182.70 |
| Nettoinvestitionen | 530'932.80 | 598'000.00 | 564'671.00 |
| Bestand Finanzvermögen | 5'742'777.57 | | 4'567'814.93 |
| Bestand Verwaltungsvermögen Gesamthaushalt | 9'300'633.05 | | 9'340'287.55 |
| Bestand Verwaltungsvermögen Allgemeiner Haushalt | 6'638'179.50 | | 6'859'561.50 |
| Bestand Verwaltungsvermögen Spezialfinanzierungen | 2'662'453.55 | | 2'480'726.05 |
| Fremdkapital | 3'909'292.50 | | 3'608'874.74 |
| Eigenkapital | 11'134'118.12 | | 10'299'227.74 |
| Reserven | 417'921.74 | | 417'921.74 |
| Bilanzüberschuss | 1'834'143.36 | | 1'003'289.14 |

2.2 Selbstfinanzierung / Finanzierungsergebnis

| | | Rechnung 2025 | Budget 2025 | Rechnung 2024 |
|--|--------|---------------------|-------------------|-------------------|
| Ergebnis Gesamthaushalt | 90 | 708'916.99 | -111'750.00 | -91'801.70 |
| Abschreibung Verwaltungsvermögen | 33 + | 570'587.30 | 583'915.00 | 530'556.15 |
| Einlagen in Fonds und Spezialfinanzierungen | 35 + | 506'381.39 | 402'250.00 | 403'618.90 |
| Entnahmen aus Fonds und Spezialfinanzierungen | 45 - | -201'778.15 | -188'590.00 | -201'991.85 |
| Wertberichtigung Darlehen Verwaltungsvermögen | 364 + | | | |
| Wertberichtigung Beteiligungen Verwaltungsvermögen | 365 + | | | |
| Abschreibungen Investitionsbeiträge | 366 + | | | |
| Einlagen in das Eigenkapital | 389 + | | | 238'987.05 |
| Entnahmen aus dem Eigenkapital | 489 - | -178'629.85 | -277'545.00 | -167'987.35 |
| Aufwertung Verwaltungsvermögen | 4490 - | | | |
| Selbstfinanzierung | | 1'405'477.68 | 408'280.00 | 711'381.20 |
| Investitionsausgaben | | 542'836.70 | 598'000.00 | 564'671.00 |
| Investitionseinnahmen | | 11'903.90 | | |
| Nettoinvestitionen | | 530'932.80 | 598'000.00 | 564'671.00 |
| Finanzierungsergebnis | | 874'544.88 | -189'720.00 | 146'710.20 |

Die Selbstfinanzierung ist höher als erwartet, weil das Ergebnis im allgemeinen Haushalt besser ausfällt als budgetiert. Die Selbstfinanzierung ist daher um 1.0 Mio. Franken besser als veranschlagt. Auch im Vergleich mit dem Vorjahr, konnte die Selbstfinanzierung verdoppelt werden.

2.3 Gestufte Erfolgsausweise

2.3.1 Gesamthaushalt

| | | Rechnung 2025 | Budget 2025 | Rechnung 2024 |
|----|---|---------------------|---------------------|---------------------|
| | Betrieblicher Aufwand | | | |
| 30 | Personalaufwand | 1'511'120.60 | 1'463'790.00 | 1'482'210.40 |
| 31 | Sach- und übriger Betriebsaufwand | 1'246'845.15 | 1'362'835.00 | 1'372'164.69 |
| 33 | Abschreibungen Verwaltungsvermögen | 570'587.30 | 583'915.00 | 530'556.15 |
| 35 | Einlagen Fonds und Spezialfinanzierungen | 506'381.39 | 402'250.00 | 403'618.90 |
| 36 | Transferaufwand | 5'277'840.79 | 5'251'980.00 | 5'121'573.50 |
| 37 | Durchlaufende Beiträge | 0.00 | 0.00 | 0.00 |
| | Betrieblicher Aufwand | 9'112'775.23 | 9'064'770.00 | 8'910'123.64 |
| | Betrieblicher Ertrag | | | |
| 40 | Fiskalertrag | 5'990'951.05 | 5'288'400.00 | 5'490'835.80 |
| 41 | Regalien und Konzessionen | 89'512.95 | 98'000.00 | 85'544.90 |
| 42 | Entgelte | 1'387'363.56 | 1'299'350.00 | 1'378'269.45 |
| 43 | Verschiedene Erträge | 0.00 | 1'000.00 | 0.00 |
| 45 | Entnahmen Fonds und Spezialfinanzierungen | 201'778.15 | 188'590.00 | 201'991.85 |
| 46 | Transferertrag | 1'828'980.56 | 1'661'085.00 | 1'581'017.94 |
| 47 | Durchlaufende Beiträge | 0.00 | 0.00 | 0.00 |
| | Betrieblicher Ertrag | 9'498'586.27 | 8'536'425.00 | 8'737'659.94 |
| | Ergebnis aus betrieblicher Tätigkeit | 385'811.04 | -528'345.00 | -172'463.70 |
| | Finanzaufwand | 89'544.05 | 90'200.00 | 87'121.55 |
| 44 | Finanzertrag | 234'020.15 | 229'250.00 | 238'783.25 |
| | Ergebnis aus Finanzierung | 144'476.10 | 139'050.00 | 151'661.70 |
| | Operatives Ergebnis | 530'287.14 | -389'295.00 | -20'802.00 |
| | Ausserordentlicher Aufwand | 0.00 | 0.00 | 238'987.05 |
| 48 | Ausserordentlicher Ertrag | 178'629.85 | 277'545.00 | 167'987.35 |
| | Ausserordentliches Ergebnis | 178'629.85 | 277'545.00 | -70'999.70 |
| | Gesamtergebnis Erfolgsrechnung | 708'916.99 | -111'750.00 | -91'801.70 |
| | (+ = Ertragsüberschuss / - = Aufwandüberschuss) | | | |

2.3.2 Allgemeiner Haushalt

| | | Rechnung 2025 | Budget 2025 | Rechnung 2024 |
|----|---|---------------------|---------------------|---------------------|
| | Betrieblicher Aufwand | | | |
| 30 | Personalaufwand | 1'511'120.60 | 1'463'040.00 | 1'481'580.40 |
| 31 | Sach- und übriger Betriebsaufwand | 929'245.40 | 1'024'885.00 | 1'027'198.24 |
| 33 | Abschreibungen Verwaltungsvermögen | 509'160.50 | 525'325.00 | 496'968.90 |
| 35 | Einlagen Fonds und Spezialfinanzierungen | 29'520.09 | 5'850.00 | 5'752.75 |
| 36 | Transferaufwand | 4'813'339.14 | 4'806'480.00 | 4'650'085.15 |
| 37 | Durchlaufende Beiträge | 0.00 | 0.00 | 0.00 |
| | Betrieblicher Aufwand | 7'792'385.73 | 7'825'580.00 | 7'661'585.44 |
| | Betrieblicher Ertrag | | | |
| 40 | Fiskalertrag | 5'990'951.05 | 5'288'400.00 | 5'490'835.80 |
| 41 | Regalien und Konzessionen | 89'512.95 | 98'000.00 | 85'544.90 |
| 42 | Entgelte | 428'831.19 | 393'850.00 | 458'598.15 |
| 43 | Verschiedene Erträge | 0.00 | 1'000.00 | 0.00 |
| 45 | Entnahmen Fonds und Spezialfinanzierungen | 0.00 | 0.00 | 0.00 |
| 46 | Transferertrag | 1'821'414.81 | 1'657'585.00 | 1'575'919.59 |
| 47 | Durchlaufende Beiträge | 0.00 | 0.00 | 0.00 |
| | Betrieblicher Ertrag | 8'330'710.00 | 7'438'835.00 | 7'610'898.44 |
| | Ergebnis aus betrieblicher Tätigkeit | 538'324.27 | -386'745.00 | -50'687.00 |
| 34 | Finanzaufwand | 89'544.05 | 90'200.00 | 87'121.55 |
| 44 | Finanzertrag | 203'444.15 | 199'400.00 | 208'808.25 |
| | Ergebnis aus Finanzierung | 113'900.10 | 109'200.00 | 121'686.70 |
| | Operatives Ergebnis | 652'224.37 | -277'545.00 | 70'999.70 |
| 38 | Ausserordentlicher Aufwand | 0.00 | 0.00 | 238'987.05 |
| 48 | Ausserordentlicher Ertrag | 178'629.85 | 277'545.00 | 167'987.35 |
| | Ausserordentliches Ergebnis | 178'629.85 | 277'545.00 | -70'999.70 |
| | Gesamtergebnis Erfolgsrechnung | 830'854.22 | 0.00 | 0.00 |
| | (+ = Ertragsüberschuss / - = Aufwandüberschuss) | | | |

2.3.3 Spezialfinanzierungen Wasserversorgung

| | Rechnung 2025 | Budget 2025 | Rechnung 2024 |
|---|-------------------|-------------------|-------------------|
| Betrieblicher Aufwand | | | |
| 30 Personalaufwand | 0.00 | 750.00 | 630.00 |
| 31 Sach- und übriger Betriebsaufwand | 88'599.35 | 95'450.00 | 108'856.20 |
| 33 Abschreibungen Verwaltungsvermögen | 16'373.60 | 19'730.00 | 15'611.25 |
| 35 Einlagen Fonds und Spezialfinanzierungen | 159'179.80 | 130'000.00 | 119'480.50 |
| 36 Transferaufwand | 199'713.30 | 162'400.00 | 201'450.95 |
| 37 Durchlaufende Beiträge | 0.00 | 0.00 | 0.00 |
| Betrieblicher Aufwand | 463'866.05 | 408'330.00 | 446'028.90 |
| Betrieblicher Ertrag | | | |
| 40 Fiskalertrag | 0.00 | 0.00 | 0.00 |
| 41 Regalien und Konzessionen | 0.00 | 0.00 | 0.00 |
| 42 Entgelte | 323'099.00 | 288'000.00 | 307'842.40 |
| 43 Verschiedene Erträge | 0.00 | 0.00 | 0.00 |
| 45 Entnahmen Fonds und Spezialfinanzierungen | 71'700.30 | 59'730.00 | 74'114.50 |
| 46 Transferertrag | 3'000.00 | 0.00 | 3'000.00 |
| 47 Durchlaufende Beiträge | 0.00 | 0.00 | 0.00 |
| Betrieblicher Ertrag | 397'799.30 | 347'730.00 | 384'956.90 |
| Ergebnis aus betrieblicher Tätigkeit | -66'066.75 | -60'600.00 | -61'072.00 |
| 34 Finanzaufwand | 0.00 | 0.00 | 0.00 |
| 44 Finanzertrag | 7'007.00 | 7'500.00 | 7'380.00 |
| Ergebnis aus Finanzierung | 7'007.00 | 7'500.00 | 7'380.00 |
| Operatives Ergebnis | -59'059.75 | -53'100.00 | -53'692.00 |
| 38 Ausserordentlicher Aufwand | 0.00 | 0.00 | 0.00 |
| 48 Ausserordentlicher Ertrag | 0.00 | 0.00 | 0.00 |
| Ausserordentliches Ergebnis | 0.00 | 0.00 | 0.00 |
| Gesamtergebnis Erfolgsrechnung | -59'059.75 | -53'100.00 | -53'692.00 |
| (+ = Ertragsüberschuss / - = Aufwandüberschuss) | | | |

2.3.4 Spezialfinanzierungen Abwasserentsorgung

| | Rechnung 2025 | Budget 2025 | Rechnung 2024 |
|---|-------------------|-------------------|-------------------|
| Betrieblicher Aufwand | | | |
| 30 Personalaufwand | 0.00 | 0.00 | 0.00 |
| 31 Sach- und übriger Betriebsaufwand | 63'350.55 | 61'000.00 | 66'889.75 |
| 33 Abschreibungen Verwaltungsvermögen | 45'053.20 | 38'860.00 | 17'976.00 |
| 35 Einlagen Fonds und Spezialfinanzierungen | 317'681.50 | 266'400.00 | 278'385.65 |
| 36 Transferaufwand | 215'633.60 | 251'000.00 | 226'635.95 |
| 37 Durchlaufende Beiträge | 0.00 | 0.00 | 0.00 |
| Betrieblicher Aufwand | 641'718.85 | 617'260.00 | 589'887.35 |
| Betrieblicher Ertrag | | | |
| 40 Fiskalertrag | 0.00 | 0.00 | 0.00 |
| 41 Regalien und Konzessionen | 0.00 | 0.00 | 0.00 |
| 42 Entgelte | 422'680.20 | 415'000.00 | 401'431.00 |
| 43 Verschiedene Erträge | 0.00 | 0.00 | 0.00 |
| 45 Entnahmen Fonds und Spezialfinanzierungen | 130'077.85 | 128'860.00 | 127'877.35 |
| 46 Transferertrag | 0.00 | 0.00 | 0.00 |
| 47 Durchlaufende Beiträge | 0.00 | 0.00 | 0.00 |
| Betrieblicher Ertrag | 552'758.05 | 543'860.00 | 529'308.35 |
| Ergebnis aus betrieblicher Tätigkeit | -88'960.80 | -73'400.00 | -60'579.00 |
| 34 Finanzaufwand | 0.00 | 0.00 | 0.00 |
| 44 Finanzertrag | 20'923.00 | 20'000.00 | 20'317.00 |
| Ergebnis aus Finanzierung | 20'923.00 | 20'000.00 | 20'317.00 |
| Operatives Ergebnis | -68'037.80 | -53'400.00 | -40'262.00 |
| 38 Ausserordentlicher Aufwand | 0.00 | 0.00 | 0.00 |
| 48 Ausserordentlicher Ertrag | 0.00 | 0.00 | 0.00 |
| Ausserordentliches Ergebnis | 0.00 | 0.00 | 0.00 |
| Gesamtergebnis Erfolgsrechnung | -68'037.80 | -53'400.00 | -40'262.00 |
| (+ = Ertragsüberschuss / - = Aufwandüberschuss) | | | |

2.3.5 Spezialfinanzierung Abfall

| | Rechnung 2025 | Budget 2025 | Rechnung 2024 |
|---|-------------------|-------------------|-------------------|
| Betrieblicher Aufwand | | | |
| 30 Personalaufwand | 0.00 | 0.00 | 0.00 |
| 31 Sach- und übriger Betriebsaufwand | 165'649.85 | 181'500.00 | 169'220.50 |
| 33 Abschreibungen Verwaltungsvermögen | 0.00 | 0.00 | 0.00 |
| 35 Einlagen Fonds und Spezialfinanzierungen | 0.00 | 0.00 | 0.00 |
| 36 Transferaufwand | 49'154.75 | 32'100.00 | 43'401.45 |
| 37 Durchlaufende Beiträge | 0.00 | 0.00 | 0.00 |
| Betrieblicher Aufwand | 214'804.60 | 213'600.00 | 212'621.95 |
| Betrieblicher Ertrag | | | |
| 40 Fiskalertrag | 0.00 | 0.00 | 0.00 |
| 41 Regalien und Konzessionen | 0.00 | 0.00 | 0.00 |
| 42 Entgelte | 212'753.17 | 202'500.00 | 210'397.90 |
| 43 Verschiedene Erträge | 0.00 | 0.00 | 0.00 |
| 45 Entnahmen Fonds und Spezialfinanzierungen | 0.00 | 0.00 | 0.00 |
| 46 Transferertrag | 4'565.75 | 3'500.00 | 2'098.35 |
| 47 Durchlaufende Beiträge | 0.00 | 0.00 | 0.00 |
| Betrieblicher Ertrag | 217'318.92 | 206'000.00 | 212'496.25 |
| Ergebnis aus betrieblicher Tätigkeit | 2'514.32 | -7'600.00 | -125.70 |
| 34 Finanzaufwand | 0.00 | 0.00 | 0.00 |
| 44 Finanzertrag | 2'646.00 | 2'350.00 | 2'278.00 |
| Ergebnis aus Finanzierung | 2'646.00 | 2'350.00 | 2'278.00 |
| Operatives Ergebnis | 5'160.32 | -5'250.00 | 2'152.30 |
| 38 Ausserordentlicher Aufwand | 0.00 | 0.00 | 0.00 |
| 48 Ausserordentlicher Ertrag | 0.00 | 0.00 | 0.00 |
| Ausserordentliches Ergebnis | 0.00 | 0.00 | 0.00 |
| Gesamtergebnis Erfolgsrechnung | 5'160.32 | -5'250.00 | 2'152.30 |
| (+ = Ertragsüberschuss / - = Aufwandüberschuss) | | | |

3 Bilanz

3.1 Aktiven

| | Rechnung 2025 | Rechnung 2024 |
|--|----------------------|----------------------|
| Finanzvermögen | | |
| 100 Flüssige Mittel und kurzfristige Geldanlagen | 3'007'599.46 | 1'672'319.96 |
| 101 Forderungen | 2'331'316.96 | 2'431'104.67 |
| 102 Kurzfristige Finanzanlagen | | |
| 104 Aktive Rechnungsabgrenzungen | 48'456.75 | 108'985.90 |
| 107 Finanzanlagen | 204.40 | 204.40 |
| 108 Sachanlagen FV | 355'200.00 | 355'200.00 |
| Total Finanzvermögen | 5'742'777.57 | 4'567'814.93 |
| Verwaltungsvermögen | | |
| 140 Sachanlagen VV | 8'867'152.10 | 8'874'539.55 |
| 142 Immaterielle Anlagen | 425'479.95 | 457'747.00 |
| 145 Beteiligungen, Grundkapitalien | 8'001.00 | 8'001.00 |
| Total Verwaltungsvermögen | 9'300'633.05 | 9'340'287.55 |
| Total Aktiven | 15'043'410.62 | 13'908'102.48 |

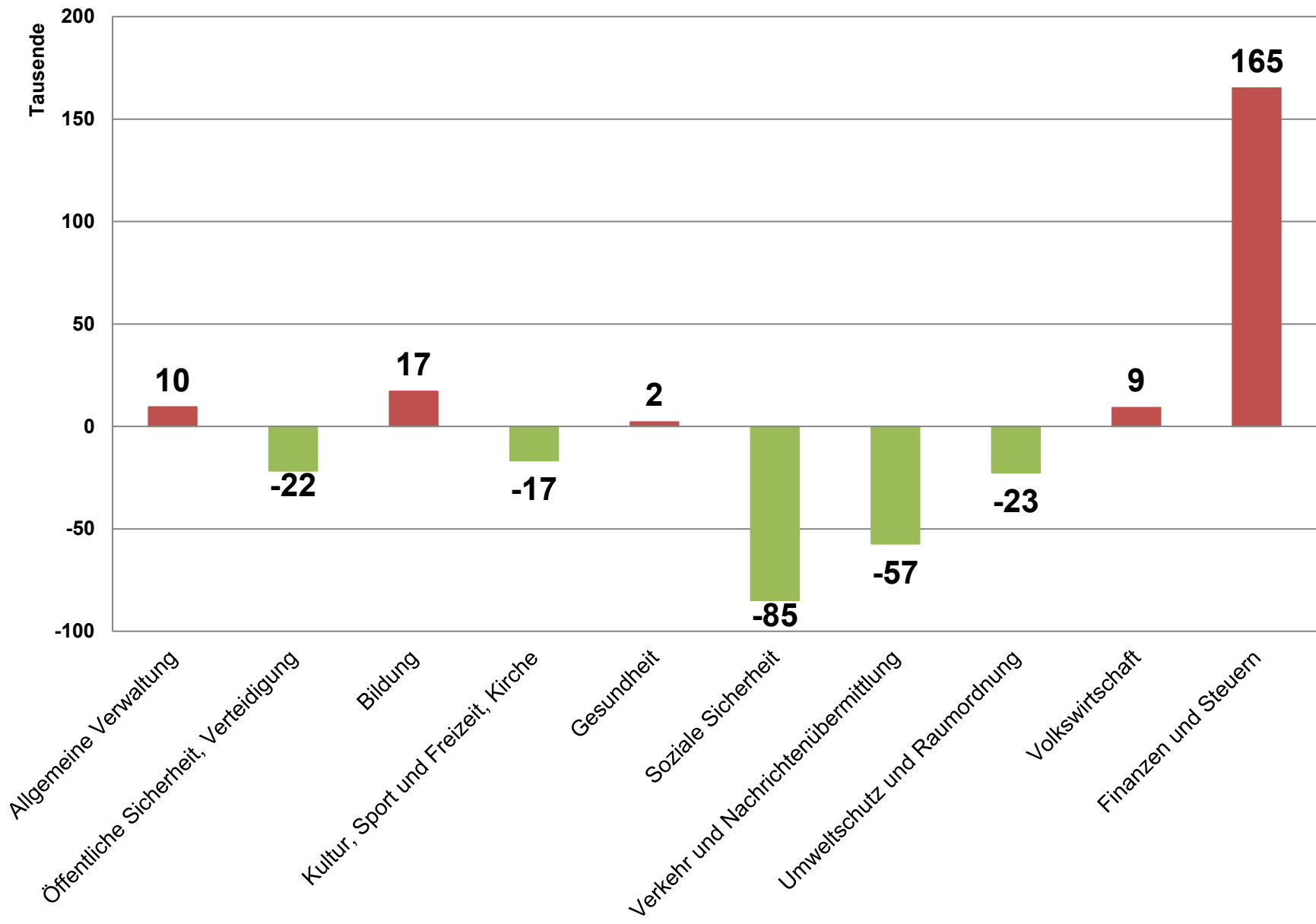
3.2 Passiven

| | Rechnung 2025 | Rechnung 2024 |
|--|----------------------|----------------------|
| Fremdkapital | | |
| 200 Laufende Verbindlichkeiten | 669'181.40 | 416'849.45 |
| 201 Kurzfristige Finanzverbindlichkeiten | 1'000'000.00 | |
| 204 Passive Rechnungsabgrenzungen | 155'733.45 | 120'963.80 |
| Total kurzfristiges Fremdkapital | 1'824'914.85 | 537'813.25 |
| 206 Langfristige Finanzverbindlichkeiten | 2'000'000.00 | 3'000'000.00 |
| 209 Verbindlichkeiten gegenüber SF und Fonds im FK | 84'377.65 | 71'061.49 |
| Total langfristiges Fremdkapital | 2'084'377.65 | 3'071'061.49 |
| Total Fremdkapital | 3'909'292.50 | 3'608'874.74 |
| Eigenkapital | | |
| 290 Verpflichtungen/Vorschüsse gegenüber Spezialfinanzierungen | 1'103'415.19 | 1'195'832.33 |
| 293 Vorfinanzierungen | 7'760'857.38 | 7'642'575.08 |
| 294 Reserven | 417'921.74 | 417'921.74 |
| 296 Neubewertungsreserve Finanzvermögen | 17'780.45 | 39'609.45 |
| 299 Bilanzüberschuss /-Fehlbetrag | 1'834'143.36 | 1'003'289.14 |
| Total Eigenkapital | 11'134'118.12 | 10'299'227.74 |
| Total Passiven | 15'043'410.62 | 13'908'102.48 |

4 Funktionen

4.1 Erfolgsrechnung

| | Rechnung 2025 | | Budget 2025 | | Rechnung 2024 | |
|---|---------------------|---------------------|---------------------|---------------------|---------------------|---------------------|
| | Aufwand | Ertrag | Aufwand | Ertrag | Aufwand | Ertrag |
| 0 Allgemeine Verwaltung Nettoaufwand | 931'940.60 | 74'156.95 | 911'230.00 | 62'960.00 | 889'402.89 | 68'344.70 |
| | | 857'783.65 | | 848'270.00 | | 821'058.19 |
| 1 Öffentliche Ordnung und Sicherheit, Verteidigung Nettoaufwand | 297'994.74 | 230'957.59 | 321'910.00 | 233'200.00 | 311'191.60 | 258'393.95 |
| | | 67'037.15 | | 88'710.00 | | 52'797.65 |
| 2 Bildung Nettoaufwand | 3'076'798.30 | 1'219'534.45 | 2'940'275.00 | 1'100'125.00 | 2'999'174.81 | 1'099'942.95 |
| | | 1'857'263.85 | | 1'840'150.00 | | 1'899'231.86 |
| 3 Kultur, Sport und Freizeit, Kirche Nettoaufwand | 278'377.85 | 186'487.95 | 293'880.00 | 185'320.00 | 280'960.15 | 197'001.80 |
| | | 91'889.90 | | 108'560.00 | | 83'958.35 |
| 4 Gesundheit Nettoaufwand | 14'397.75 | | 12'210.00 | | 18'504.25 | |
| | | 14'397.75 | | 12'210.00 | | 18'504.25 |
| 5 Soziale Sicherheit Nettoaufwand | 2'072'445.89 | 212'266.51 | 2'173'030.00 | 227'935.00 | 2'018'714.10 | 213'516.09 |
| | | 1'860'179.38 | | 1'945'095.00 | | 1'805'198.01 |
| 6 Verkehr und Nachrichtenübermittlung Nettoaufwand | 668'500.20 | 86'084.10 | 691'130.00 | 51'400.00 | 655'897.60 | 46'858.00 |
| | | 582'416.10 | | 639'730.00 | | 609'039.60 |
| 7 Umweltschutz und Raumordnung Nettoaufwand | 1'424'590.12 | 1'328'319.62 | 1'359'065.00 | 1'240'190.00 | 1'355'010.30 | 1'252'975.60 |
| | | 96'270.50 | | 118'875.00 | | 102'034.70 |
| 8 Volkswirtschaft Nettoertrag | 1'315.40 | 102'583.15 | 2'060.00 | 112'500.00 | 1'708.50 | 93'586.25 |
| | 101'267.75 | | 110'440.00 | | 91'877.75 | |
| 9 Finanzen und Steuern Nettoertrag | 1'359'759.47 | 6'685'730.00 | 520'200.00 | 6'011'360.00 | 770'229.34 | 6'070'174.20 |
| | 5'325'970.53 | | 5'491'160.00 | | 5'299'944.86 | |



4.1.1 Kommentar

Nettoabweichungen

| | Rechnung 2025 | | Budget 2025 | | Rechnung 2024 | |
|-------------------------|---------------|-------------------|-------------|-------------------|---------------|-------------------|
| | Aufwand | Ertrag | Aufwand | Ertrag | Aufwand | Ertrag |
| 0 Allgemeine Verwaltung | 931'940.60 | 74'156.95 | 911'230.00 | 62'960.00 | 889'402.89 | 68'344.70 |
| Nettoaufwand | | 857'783.65 | | 848'270.00 | | 821'058.19 |

Der Nettoaufwand der allgemeinen Verwaltung liegt um **1.12 % über dem budgetierten Wert.**

- Legislative Die Versandkosten für das Wahl- und Abstimmungsmaterial sind tiefer als erwartet.
- Exekutive Die Entschädigungen an die Behörden sind um CHF 19'300 höher ausgefallen.
- Allgemeine Dienste Der Personalaufwand ist um CHF 20'100 höher, weil die Abgrenzungspraxis für Ferien- und Gleitzeitguthaben angepasst wurde. Der Unterhalt der immateriellen Anlagen ist um CHF 10'700 tiefer als erwartet, weil weniger Supportaufwand nötig war. Es sind mehr Rückerstattungen von CHF 10'900 eingegangen als budgetiert.

| | Rechnung 2025 | | Budget 2025 | | Rechnung 2024 | |
|--|---------------|------------------|-------------|------------------|---------------|------------------|
| | Aufwand | Ertrag | Aufwand | Ertrag | Aufwand | Ertrag |
| 1 Öffentliche Ordnung und Sicherheit, Verteidigung | 297'994.74 | 230'957.59 | 321'910.00 | 233'200.00 | 311'191.60 | 258'393.95 |
| Nettoaufwand | | 67'037.15 | | 88'710.00 | | 52'797.65 |

Der Nettoaufwand der öffentlichen Sicherheit liegt um **24.43 % unter dem budgetierten Wert.**

- Allg. Rechtswesen Es wurden weniger Gebühren für Amtshandlungen von rund CHF 9'800 fällig und die Vermessungskosten sind um CHF 11'100 tiefer ausgefallen als budgetiert. Die Dienstleistungen der RegioBV sind um CHF 15'700 tiefer als erwartet.
- Feuerwehr Die Feuerwehr schliesst um CHF 23'670 besser ab als budgetiert. Feuerwehrersatzabgaben sind um CHF 9'500 höher ausgefallen.

| | Rechnung 2025 | | Budget 2025 | | Rechnung 2024 | |
|---------------------|---------------|---------------------|--------------|---------------------|---------------|---------------------|
| | Aufwand | Ertrag | Aufwand | Ertrag | Aufwand | Ertrag |
| 2 Bildung | 3'076'798.30 | 1'219'534.45 | 2'940'275.00 | 1'100'125.00 | 2'999'174.81 | 1'099'942.95 |
| Nettoaufwand | | 1'857'263.85 | | 1'840'150.00 | | 1'899'231.86 |

Der Nettoaufwand der Bildung liegt um **0.93 % über dem budgetierten Wert.**

- Schule Die Lehrergehaltskosten der Schule Seftigen an den Kanton wurden um rund CHF 114'400 zu tief budgetiert. Die Schülerbeiträge vom Kanton fallen um CHF 7'700 höher aus als erwartet. Die Schulkosten an andere Gemeinden sind um rund CHF 8'300 höher ausgefallen als geplant, hauptsächlich weil mehr Seftiger Schülerinnen und Schüler in Wattenwil zur Schule gingen. Die Schulkostenbeiträge an andere Gemeinden für auswärtige Schülerinnen und Schüler an der Schule Seftigen sind um CHF 29'200 tiefer ausgefallen. Die Budgetkredite im Sachaufwand sind in der Summe um rund CHF 13'000 günstiger als erwartet.
- Musikschule Die Beiträge an die Musikschule sind um CHF 9'800 tiefer als budgetiert.
- Schulliegenschaften Der Personalaufwand wurde um rund CHF 13'300 zu tief budgetiert. Der Unterhalt für die Schulliegenschaften war um rund CHF 14'200 höher ausgefallen als geplant, weil unvorhergesehene Reparaturen notwendig wurden. Die Ver- und Entsorgungskosten sind um CHF 4'700 höher, weil mehr Heizkosten angefallen sind.
- Tagesschule Die Tagesschule mit Ferienbetreuung wurde besser besucht als angenommen. Deshalb sind die Beiträge des Kantons um CHF 154'800 höher als erwartet.
- Schulverwaltung Die Zivildienstesätze wurden irrtümlich um CHF 17'200 zu tief budgetiert.
- Schülertransporte Es sind weniger Schülertransporte von CHF 6'300 angefallen als erwartet.

| | | Rechnung 2025 | | Budget 2025 | | Rechnung 2024 | |
|---|------------------------------------|---------------|------------------|-------------|-------------------|---------------|------------------|
| | | Aufwand | Ertrag | Aufwand | Ertrag | Aufwand | Ertrag |
| 3 | Kultur, Sport und Freizeit, Kirche | 278'377.85 | 186'487.95 | 293'880.00 | 185'320.00 | 280'960.15 | 197'001.80 |
| | Nettoaufwand | | 91'889.90 | | 108'560.00 | | 83'958.35 |

Der Nettoaufwand im Bereich Kultur, Sport und Freizeit liegt um **15.36 % unter dem budgetierten Wert.**

- Sporthalle Der Nettoaufwand für den Betrieb der RAIFFEISEN Arena Gürbetal ist um knapp CHF 17'400 tiefer als budgetiert, weil weniger Unterhaltsarbeiten getätigt wurden.

| | | Rechnung 2025 | | Budget 2025 | | Rechnung 2024 | |
|---|---------------------|---------------|------------------|-------------|------------------|---------------|------------------|
| | | Aufwand | Ertrag | Aufwand | Ertrag | Aufwand | Ertrag |
| 4 | Gesundheit | 14'397.75 | | 12'210.00 | | 18'504.25 | |
| | Nettoaufwand | | 14'397.75 | | 12'210.00 | | 18'504.25 |

Der Nettoaufwand im Bereich Gesundheit liegt um **17.99 % über dem budgetierten Wert.**

- Schulgesundheits Die Läusecrew hatte mehr Einsätze und Nachkontrollen.

| | | Rechnung 2025 | | Budget 2025 | | Rechnung 2024 | |
|---|---------------------|---------------|---------------------|--------------|---------------------|---------------|---------------------|
| | | Aufwand | Ertrag | Aufwand | Ertrag | Aufwand | Ertrag |
| 5 | Soziale Sicherheit | 2'072'445.89 | 212'266.51 | 2'173'030.00 | 227'935.00 | 2'018'714.10 | 213'516.09 |
| | Nettoaufwand | | 1'860'179.38 | | 1'945'095.00 | | 1'805'198.01 |

Der Nettoaufwand der sozialen Sicherheit liegt um **4.37 % unter dem budgetierten Wert**.

- Ergänzungsleistungen Der Beitrag an den Lastenausgleich Ergänzungsleistung ist um CHF 31'900 tiefer gegenüber der Prognose des Kantons.
- Alimente Die Rückerstattungen sind höher als erwartet, wegen der guten Zahlungsmoral der Unterhaltspflichtigen und den stetigen Inkassobemühungen der Verwaltung. Die Besserstellung beträgt rund CHF 16'400. Der Nettoertrag von rund CHF 5'900 wird über den Lastenausgleich Soziales abgerechnet.
- Leistungen an Familien Es wurden weniger Betreuungsgutscheine für Kindertagesstätten und Tagesfamilien beantragt und führte zu einer Besserstellung von CHF 22'200.
- Sozialhilfe Der Betriebsbeitrag an den Regionalen Sozialdienst Wattenwil ist um CHF 4'300 höher als erwartet. Der Beitrag an den Lastenausgleich Sozialhilfe ist um rund CHF 27'800 tiefer ausgefallen gegenüber der Prognose.

| | | Rechnung 2025 | | Budget 2025 | | Rechnung 2024 | |
|---|-------------------------------------|---------------|-------------------|-------------|-------------------|---------------|-------------------|
| | | Aufwand | Ertrag | Aufwand | Ertrag | Aufwand | Ertrag |
| 6 | Verkehr und Nachrichtenübermittlung | 668'500.20 | 86'084.10 | 691'130.00 | 51'400.00 | 655'897.60 | 46'858.00 |
| | Nettoaufwand | | 582'416.10 | | 639'730.00 | | 609'039.60 |

Der Nettoaufwand im Bereich Verkehr liegt um **8.96 % unter dem budgetierten Wert**.

- Gemeindestrassen Im Sachaufwand wurde gesamthaft CHF 10'700 eingespart. Das Werkhofpersonal hat mehr Stunden für die spezialfinanzierten Bereiche (Wasser, Abwasser und Abfall) aufgewendet. Diese wurden intern verrechnet zu CHF 35'900.
- Öffentlicher Verkehr Der Beitrag an den Lastenausgleich öffentlicher Verkehr ist um CHF 4'500 tiefer ausgefallen.

| | | Rechnung 2025 | | Budget 2025 | | Rechnung 2024 | |
|---|------------------------------|---------------|------------------|--------------|-------------------|---------------|-------------------|
| | | Aufwand | Ertrag | Aufwand | Ertrag | Aufwand | Ertrag |
| 7 | Umweltschutz und Raumordnung | 1'424'590.12 | 1'328'319.62 | 1'359'065.00 | 1'240'190.00 | 1'355'010.30 | 1'252'975.60 |
| | Nettoaufwand | | 96'270.50 | | 118'875.00 | | 102'034.70 |

Der Nettoaufwand im Bereich Umweltschutz und Raumordnung liegt um **19.02 % unter dem budgetierten Wert**.

- Wasserversorgung Die Wasserversorgung schliesst mit einen Aufwandüberschuss von CHF 59'060 ab.
- Abwasserentsorgung Die Abwasserentsorgung schliesst mit einen Aufwandüberschuss von CHF 68'038 ab.
- Abfall Die Abfallentsorgung schliesst mit einen Ertragsüberschuss von CHF 5'160 ab.
- Gewässer Der Gewässerbereich rechnet um rund CHF 8'600 besser ab als budgetiert.
- Friedhof Der Kostenanteil an den Friedhofbetrieb ist um CHF 8'000 tiefer ausgefallen als bei der Budgetierung berücksichtigt.
- Raumordnung Die Honorare an Orts- und Raumplaner sind um rund CHF 6'100 tiefer als erwartet.

| | | Rechnung 2025 | | Budget 2025 | | Rechnung 2024 | |
|---|--------------------|-------------------|------------|-------------------|------------|------------------|-----------|
| | | Aufwand | Ertrag | Aufwand | Ertrag | Aufwand | Ertrag |
| 8 | Volkswirtschaft | 1'315.40 | 102'583.15 | 2'060.00 | 112'500.00 | 1'708.50 | 93'586.25 |
| | Nettoertrag | 101'267.75 | | 110'440.00 | | 91'877.75 | |

Der Nettoertrag der Volkswirtschaft liegt um **8.31 % unter dem budgetierten Wert.**

- Elektrizität Die Konzessionsentschädigung der BKW ist um knapp CHF 8'500 tiefer ausgefallen als erwartet.

| | | Rechnung 2025 | | Budget 2025 | | Rechnung 2024 | |
|---|----------------------|---------------------|--------------|---------------------|--------------|---------------------|--------------|
| | | Aufwand | Ertrag | Aufwand | Ertrag | Aufwand | Ertrag |
| 9 | Finanzen und Steuern | 1'359'759.47 | 6'685'730.00 | 520'200.00 | 6'011'360.00 | 770'229.34 | 6'070'174.20 |
| | Nettoertrag | 5'325'970.53 | | 5'491'160.00 | | 5'299'944.86 | |

Der Nettoertrag Finanzen und Steuern liegt um **3.01 % unter dem budgetierten Wert.**

- Steuern Die Steuererträge sind um rund CHF 701'600 besser ausgefallen als budgetiert. Bei den allgemeinen Steuern wurden Mehreinnahmen bei den Einkommenssteuern von CHF 37'300 erzielt. Die Vermögenssteuern schliessen um CHF 65'700 besser ab als budgetiert. Bei den Quellensteuern resultiert eine Besserstellung von CHF 50'800. Die Gewinnsteuern fallen um CHF 113'900 höher aus als erwartet. Bei den aktiven Steuerauscheidungen sind unerwartet hohe Gewinnsteuern aus Vorjahren eingegangen und führten zu einer Besserstellung von CHF 310'300. Bei den Sondersteuern sind die Grundstückgewinnsteuern um CHF 73'900 und die Sonderveranlagungen um CHF 61'800 höher als budgetiert. Die Liegenschaftssteuern sind um CHF 13'100 tiefer als erwartet.
- Finanzausgleich Die Zuschüsse aus dem Finanzausgleich sind um CHF 54'900 höher als budgetiert.
- Zinsen Die Verzugszinsen aus dem Steuerinkasso sind um CHF 5'700 höher als erwartet.
- Abschluss Der allgemeinen Haushalt schliesst positiv ab und somit musste die budgetierte Entnahme aus der finanzpolitischen Reserve von CHF 92'330 nicht getätigt werden. Der Ertragsüberschuss im allgemeinen Haushalt beläuft sich auf CHF 830'854.

4.2 Investitionsrechnung

| | Rechnung 2025 | | Budget 2025 | | Rechnung 2024 | |
|---|--------------------------------|-------------------|-------------------|-------------------|---------------|-------------------|
| | Aufwand | Ertrag | Aufwand | Ertrag | Aufwand | Ertrag |
| 0 Allgemeine Verwaltung Nettoausgaben/-einnahmen | | | | | | |
| 1 Öffentliche Ordnung und Sicherheit, Verteidigung Nettoausgaben/-einnahmen | | | | | 115'469.75 | 115'469.75 |
| 2 Bildung Nettoausgaben/-einnahmen | 11'745.45 158.45 | 11'903.90 | 201'000.00 | 201'000.00 | 304'132.60 | 304'132.60 |
| 3 Kultur, Sport und Freizeit, Kirche Nettoausgaben/-einnahmen | | | | | | |
| 4 Gesundheit Nettoausgaben/-einnahmen | | | | | | |
| 5 Soziale Sicherheit Nettoausgaben/-einnahmen | | | | | | |
| 6 Verkehr und Nachrichtenübermittlung Nettoausgaben/-einnahmen | 286'547.65 | 286'547.65 | 160'000.00 | 160'000.00 | | |
| 7 Umweltschutz und Raumordnung Nettoausgaben/-einnahmen | 244'543.60 | 244'543.60 | 237'000.00 | 237'000.00 | 145'068.65 | 145'068.65 |
| 8 Volkswirtschaft Nettoausgaben/-einnahmen | | | | | | |
| 9 Finanzen und Steuern Nettoausgaben/-einnahmen | 11'903.90 530'932.80 | 542'836.70 | 598'000.00 | 598'000.00 | | 564'671.00 |

5 Sachgruppen

5.1 Erfolgsrechnung

| | Rechnung 2025 | | Budget 2025 | | Rechnung 2024 | |
|--|----------------------|----------------------|---------------------|---------------------|---------------------|---------------------|
| | Aufwand | Ertrag | Aufwand | Ertrag | Aufwand | Ertrag |
| 30 Personalaufwand | 1'511'120.60 | | 1'463'790.00 | | 1'482'210.40 | |
| 31 Sach- und übriger Betriebsaufwand | 1'246'845.15 | | 1'362'835.00 | | 1'372'164.69 | |
| 33 Abschreibungen Verwaltungsvermögen | 570'587.30 | | 583'915.00 | | 530'556.15 | |
| 34 Finanzaufwand | 89'544.05 | | 90'200.00 | | 87'121.55 | |
| 35 Einlagen in Fonds und Spezialfinanzierungen | 506'381.39 | | 402'250.00 | | 403'618.90 | |
| 36 Transferaufwand | 5'277'840.79 | | 5'251'980.00 | | 5'121'573.50 | |
| 37 Durchlaufende Beiträge | | | | | | |
| 38 Ausserordentlicher Aufwand | | | | | 238'987.05 | |
| 39 Interne Verrechnungen | 87'786.50 | | 70'020.00 | | 62'409.00 | |
| 3 Total Aufwand | 9'290'105.78 | | 9'224'990.00 | | 9'298'641.24 | |
| 40 Fiskalertrag | | 5'990'951.05 | | 5'288'400.00 | | 5'490'835.80 |
| 41 Regalien und Konzessionen | | 89'512.95 | | 98'000.00 | | 85'544.90 |
| 42 Entgelte | | 1'387'363.56 | | 1'299'350.00 | | 1'378'269.45 |
| 43 Verschiedene Erträge | | | | 1'000.00 | | |
| 44 Finanzertrag | | 234'020.15 | | 229'250.00 | | 238'783.25 |
| 45 Entnahmen Fonds und Spezialfinanzierungen | | 201'778.15 | | 188'590.00 | | 201'991.85 |
| 46 Transferertrag | | 1'828'980.56 | | 1'661'085.00 | | 1'581'017.94 |
| 47 Durchlaufende Beiträge | | | | | | |
| 48 Ausserordentlicher Ertrag | | 178'629.85 | | 277'545.00 | | 167'987.35 |
| 49 Interne Verrechnungen | | 87'786.50 | | 70'020.00 | | 62'409.00 |
| 4 Total Ertrag | | 9'999'022.77 | | 9'113'240.00 | | 9'206'839.54 |
| 90 Abschluss Erfolgsrechnung | 836'014.54 | 127'097.55 | | 111'750.00 | 2'152.30 | 93'954.00 |
| 9 Abschluss Gesamthaushalt | 836'014.54 | 127'097.55 | | 111'750.00 | 2'152.30 | 93'954.00 |
| Total | 10'126'120.32 | 10'126'120.32 | 9'224'990.00 | 9'224'990.00 | 9'300'793.54 | 9'300'793.54 |

5.2 Investitionsrechnung

| | | Rechnung 2025 | | Budget 2025 | | Rechnung 2024 | |
|---------------------------|--|-------------------|------------------|-------------------|------------|-------------------|------------|
| | | Ausgaben | Einnahmen | Ausgaben | Einnahmen | Ausgaben | Einnahmen |
| 50 | Sachanlagen | 512'939.20 | | 560'000.00 | | 514'630.65 | |
| 51 | Investitionen auf Rechnung Dritter | | | | | | |
| 52 | Immaterielle Anlagen | 29'897.50 | | 38'000.00 | | 50'040.35 | |
| 54 | Darlehen | | | | | | |
| 55 | Beteiligungen und Grundkapitalien | | | | | | |
| 56 | Eigene Investitionsbeiträge | | | | | | |
| 57 | Durchlaufende Investitionsbeiträge | | | | | | |
| 5 | Total Ausgaben | 542'836.70 | | 598'000.00 | | 564'671.00 | |
| 60 | Übertrag Sachanlagen ins Finanzvermögen | | | | | | |
| 61 | Rückerstattungen | | 11'903.90 | | | | |
| 62 | Abgang immaterielle Anlagen | | | | | | |
| 63 | Investitionsbeiträge für eigene Rechnung | | | | | | |
| 64 | Rückzahlung von Darlehen | | | | | | |
| 65 | Übertragung von Beteiligungen | | | | | | |
| 66 | Rückzahlung eigener Investitionsbeiträge | | | | | | |
| 67 | Durchlaufende Investitionsbeiträge | | | | | | |
| 6 | Total Einnahmen | | 11'903.90 | | | | |
| 59 | Übertrag an Bilanz | 11'903.90 | | | | | |
| 69 | Übertrag an Bilanz | | 542'836.70 | | 598'000.00 | | 564'671.00 |
| Nettoinvestitionen | | 530'932.80 | | 598'000.00 | | 564'671.00 | |

6 Geldflussrechnung

Gesamthaushalt

| Bezeichnung | 2025 | 2024 |
|---|---------------------|-------------------|
| Geldfluss aus betrieblicher Tätigkeit | | |
| Ertragsüberschuss / (-) Aufwandüberschuss | 708'916.99 | -91'801.70 |
| Abschreibungen Verwaltungsvermögen | 570'587.30 | 530'556.15 |
| Abschreibungen Investitionsbeiträge | 0.00 | 0.00 |
| Einlagen in das Eigenkapital | 0.00 | 238'987.05 |
| (-) Entnahmen aus dem Eigenkapital | -178'629.85 | -167'987.35 |
| Verluste aus Verkauf Finanzanlagen FV und Übertragung Finanzanlagen FV ins VV / (-) Gewinne aus Verkauf Finanzanlagen FV | 0.00 | 0.00 |
| Verluste aus Verkauf Sachanlagen FV und Übertragung Sachanlagen FV ins VV / (-) Gewinne aus Verkauf Sachanlagen FV | 0.00 | 0.00 |
| Wertberichtigungen Anlagen FV / (-) Wertberichtigungen Anlagen FV | 0.00 | 0.00 |
| Wertberichtigungen Darlehen/Beteiligungen VV | 0.00 | 0.00 |
| (-) Aufwertung VV | 0.00 | 0.00 |
| Abnahme/(-) Zunahme Forderungen | 99'787.71 | -21'595.36 |
| Abnahme/(-) Zunahme Vorräte | 0.00 | 0.00 |
| Abnahme/(-) Zunahme aktive Rechnungsabgrenzungen | 60'529.15 | -41'445.42 |
| Zunahme/(-) Abnahme Laufende Verbindlichkeiten | 300'791.65 | -37'835.65 |
| (-) Abnahme/Zunahme kurzfr. Rückstellungen | 0.00 | 0.00 |
| Zunahme/(-) Abnahme passive Rechnungsabgrenzungen | 34'769.65 | 8'893.00 |
| (-) Abnahme/Zunahme langfr. Rückstellungen | 0.00 | 0.00 |
| Zunahme/(-) Abnahme Spezialfinanzierungen im EK und Vorfinanzierungen | 304'603.24 | 201'627.05 |
| Geldfluss aus betrieblicher Tätigkeit | 1'901'355.84 | 619'397.77 |

| Bezeichnung | 2025 | 2024 |
|---|---------------------|---------------------|
| Geldfluss aus Investitionstätigkeit | | |
| Zahlungen für Nettoinv. Sachanlagen + Immat. Anlagen+ Investitionsbeiträge VV | -579'392.50 | -584'149.00 |
| (-) Auszahlungen für Darlehen/Beteiligungen VV | 0.00 | 0.00 |
| Einzahlung für Darlehen/Beteiligungen VV | 0.00 | 0.00 |
| (-) Kauf Sachanlagen FV | 0.00 | 0.00 |
| Verkauf Sachanlagen FV | 0.00 | 0.00 |
| (-) Investitionen Sachanlagen FV | 0.00 | 0.00 |
| (-) Kauf kurzfristige Finanzanlagen FV | 0.00 | 0.00 |
| Verkauf kurzfristige Finanzanlagen FV | 0.00 | 0.00 |
| (-) Kauf langfristige Finanzanlagen FV | 0.00 | 0.00 |
| Verkauf langfristige Finanzanlagen FV | 0.00 | 0.00 |
| Geldfluss aus Investitionstätigkeit | -579'392.50 | -584'149.00 |
| Geldfluss aus Finanzierungstätigkeit | | |
| Zunahme/ (-) Abnahme Kontokorrente mit Dritten | 0.00 | 0.00 |
| Aufnahme kurzfristige Finanzverbindlichkeiten | 1'000'000.00 | 0.00 |
| (-) Rückzahlung kurzfristige Finanzverbindlichkeiten | -1'000'000.00 | 0.00 |
| Aufnahme langfristige Finanzverbindlichkeiten | 0.00 | 0.00 |
| (-) Rückzahlung langfristige Finanzverbindlichkeiten | 0.00 | 0.00 |
| Zunahme/(-) Abnahme Stiftungen, Legate, Zuwendungen im FK sowie Fonds im FK | 13'316.16 | -650.61 |
| Geldfluss aus Finanzierungstätigkeit | 13'316.16 | -650.61 |
| Total Geldfluss | 1'335'279.50 | 34'598.16 |
| Bestand Flüssige Mittel und kurzfristige Geldanlagen 1.1. | 1'672'319.96 | 1'637'721.80 |
| Bestand Flüssige Mittel und kurzfristige Geldanlagen 31.12. | 3'007'599.46 | 1'672'319.96 |
| <i>Kontrollrechnung: Differenz</i> | <i>0.00</i> | <i>0.00</i> |

7 Finanzkennzahlen

7.1 Gesamthaushalt

| Kennzahl | Jahresrechnung 2025 | Ø Seftigen 2016-2025 | Ø BE Gde 2020-2024 | Kommentar/Interpretation |
|---|---------------------|----------------------|--------------------|--|
| Nettoverschuldungsquotient (NVQ) | -31.52% | -8.99% | -26.9% | Nettoschulden / Direkte Steuern NP + JP + Finanzausgleich keine Nettoverschuldung |
| Selbstfinanzierungsgrad (SFG) | 264.72% | 137.24% | 91.7% | Selbstfinanzierung / Nettoinvestitionen ideal |
| Zinsbelastungsanteil (ZBA) | 0.31% | 0.04% | 0.27% | Nettozinsaufwand / Laufender Ertrag tiefe Belastung |
| Bruttoverschuldungsanteil (BVA) | 37.62% | 46.89% | 104.7% | Bruttoschulden / Laufender Ertrag sehr gut |
| Investitionsanteil (INA) | 6.26% | 10.10% | 12.3% | Bruttoinvestitionen / Gesamtausgaben schwache Investitionstätigkeit |
| Kapitaldienstanteil (KDA) | 6.16% | 5.00% | 5.93% | Kapitaldienst / Laufender Ertrag tragbare Belastung |
| Nettoschuld in Franken pro Einwohner (N/EW) | -856.77 | -212.30 | -739 | Nettoschuld / Wohnbevölkerung keine Verschuldung = Nettovermögen |
| Selbstfinanzierungsanteil (SFA) | 14.41% | 12.64% | 9.66% | Selbstfinanzierung / Laufender Ertrag mittel |
| Nettozinsbelastungsanteil (NZB) | 0.52% | -3.19% | -4.7% | Finanzaufwand netto / Steuerertrag tiefe Belastung |
| Massgebliches Eigenkapital pro Einwohner (MEK/EW) | 2'083.70 | 1'399.96 | 3'980 | Massgebliches Eigenkapital / ständige Wohnbevölkerung mittleres MEK Eigenkapital |

7.2 Allgemeiner Haushalt

| Kennzahl | Jahresrechnung 2025 | Ø 10 Jahre | Kommentar/Interpretation |
|--------------------------------|---------------------|------------|---|
| Selbstfinanzierungsgrad (SFG) | 403.57% | 138.24% | Selbstfinanzierung / Nettoinvestitionen >100% ideal |
| Bilanzüberschussquotient (BÜQ) | 31.53% | 21.47% | Bilanzüberschuss / Direkte Steuern natürliche + juristische Personen + Finanzausgleich mittel |

7.3 Spezialfinanzierung Wasserversorgung

| Kennzahl | Jahresrechnung 2025 | Ø 10 Jahre | Kommentar/Interpretation |
|-------------------------------|---------------------|------------|--|
| Selbstfinanzierungsgrad (SFG) | 73.21% | 94.09% | Selbstfinanzierung / Nettoinvestitionen vertretbar |
| Kostendeckungsgrad (KDG) | 87.27% | 97.72% | Ertrag / Aufwand gut |
| Werterhaltungsquote (WEQ) | 13.02% | 11.41% | Bestand Werterhalt / Wiederbeschaffungswert |

7.4 Spezialfinanzierung Abwasserentsorgung

| Kennzahl | Jahresrechnung 2025 | Ø 10 Jahre | Kommentar/Interpretation |
|-------------------------------|---------------------|------------|---|
| Selbstfinanzierungsgrad (SFG) | 90.46% | 136.26% | Selbstfinanzierung / Nettoinvestitionen ideal |
| Kostendeckungsgrad (KDG) | 89.40% | 98.68% | Ertrag / Aufwand gut |
| Werterhaltungsquote (WEQ) | 12.40% | 13.32% | Bestand Werterhalt / Wiederbeschaffungswert |

7.5 Spezialfinanzierung Abfall

| Kennzahl | Jahresrechnung 2025 | Ø 10 Jahre | Kommentar/Interpretation |
|-------------------------------|---------------------|------------|---|
| Selbstfinanzierungsgrad (SFG) | 100.00% | 100.00% | Selbstfinanzierung / Nettoinvestitionen Keine Investitionstätigkeit |
| Kostendeckungsgrad (KDG) | 102.47% | 108.90% | Ertrag / Aufwand gut |
| Werterhaltungsquote (WEQ) | n.a. | n.a. | |

8 Antrag der Exekutive

Gemäss Art. 71 GG verabschiedet der Gemeinderat die Jahresrechnung 2025 der Einwohnergemeinde Seftigen:

| | Beiträge in CHF | Aufwand | Ertrag |
|--------------------------|-----------------|--------------|--------------|
| Gesamthaushalt * | | 9'290'105.78 | 9'999'022.77 |
| Ertragsüberschuss | | 708'916.99 | |
| Allgemeiner Haushalt * | | 7'969'716.28 | 8'800'570.50 |
| Ertragsüberschuss | | 830'854.22 | |
| SF Wasserversorgung | | 463'866.05 | 404'806.30 |
| Aufwandüberschuss | | | 59'059.75 |
| SF Abwasserentsorgung | | 641'718.85 | 573'681.05 |
| Aufwandüberschuss | | | 68'037.80 |
| SF Abfallentsorgung | | 214'804.60 | 219'964.92 |
| Ertragsüberschuss | | 5'160.32 | |

* Inklusive interne Verrechnungen (39) und (49) von CHF 87'786.50

| INVESTITIONSRECHNUNG | Beiträge in CHF | Ausgaben | Einnahmen |
|-----------------------------|-----------------|------------|------------|
| Gesamthaushalt | | 542'836.70 | 11'903.90 |
| Nettoinvestitionen | | | 530'932.80 |

| NACHKREDITE | | | |
|--|--|--|------|
| Gemäss separater Tabelle, zu beschliessen GV | | | 0.00 |

Antrag

Der Gemeindeversammlung wird beantragt, die Jahresrechnung 2025 zu genehmigen.

Seftigen, 30. März 2026

Einwohnergemeinde Seftigen

Simon Ryser
Gemeindepräsident

Roger Feller
Gemeindevorwarter

Andrea Giger
Finanzverwarterin

An die Gemeindeversammlung Seftigen

Als Rechnungsprüfungsorgan haben wir die Jahresrechnung der Einwohnergemeinde Seftigen, bestehend aus Berichterstattung, Bilanz, Erfolgsrechnung, Investitionsrechnung, Geldflussrechnung und Anhang für das am 31. Dezember 2025 abgeschlossene Rechnungsjahr geprüft. Die Prüfungsarbeiten wurden am 07.04.2026 beendet.

Verantwortung des Gemeinderates Seftigen

Der Gemeinderat ist für die Aufstellung der Jahresrechnung in Übereinstimmung mit den kantonalen und kommunalen gesetzlichen Vorschriften verantwortlich. Diese Verantwortung beinhaltet die Ausgestaltung, Implementierung und Aufrechterhaltung eines internen Kontrollsystems mit Bezug auf die Aufstellung der Jahresrechnung, die frei von wesentlichen falschen Angaben als Folge von Verstössen oder Irrtümern ist. Darüber hinaus ist der Gemeinderat für die Anwendung sachgemässer Rechnungslegungsmethoden sowie die Vornahme angemessener Schätzungen verantwortlich.

Verantwortung des Rechnungsprüfungsorgans Fankhauser & Partner AG

Unsere Verantwortung ist es, aufgrund unserer Prüfung ein Prüfungsurteil über die Jahresrechnung abzugeben. Wir haben unsere Prüfung in Übereinstimmung mit den gesetzlichen Vorschriften und der Arbeitshilfe für Rechnungsprüfungsorgane (AH RPO, Ausgabe 2016) vorgenommen. Die Prüfung haben wir so zu planen und durchzuführen, dass wir hinreichende Sicherheit gewinnen, ob die Jahresrechnung frei von wesentlichen falschen Angaben ist.

Eine Prüfung beinhaltet die Durchführung von Prüfungshandlungen zur Erlangung von Prüfungsnachweisen für die in der Jahresrechnung enthaltenen Wertansätze und sonstigen Angaben. Die Auswahl der Prüfungshandlungen liegt im pflichtgemässen Ermessen des Prüfers. Dies schliesst eine Beurteilung der Risiken wesentlicher falscher Angaben in der Jahresrechnung als Folge von Verstössen oder Irrtümern ein. Bei der Beurteilung dieser Risiken berücksichtigt der Prüfer das interne Kontrollsystem, soweit es für die Aufstellung der Jahresrechnung von Bedeutung ist, um die den Umständen entsprechenden Prüfungshandlungen festzulegen, nicht aber um ein Prüfungsurteil über die Wirksamkeit des internen Kontrollsystems abzugeben. Die Prüfung umfasst zudem die Beurteilung der Angemessenheit der angewandten Rechnungslegungsmethoden, der Plausibilität der vorgenommenen Schätzungen sowie eine Würdigung der Gesamtdarstellung der Jahresrechnung. Wir sind der Auffassung, dass die von uns erlangten Prüfungsnachweise eine ausreichende und angemessene Grundlage für unser Prüfungsurteil bilden.

Prüfungsurteil

Nach unserer Beurteilung entspricht die Jahresrechnung für das am 31. Dezember 2025 abgeschlossene Rechnungsjahr den kantonalen und kommunalen gesetzlichen Vorschriften.

Berichterstattung aufgrund weiterer gesetzlicher Vorschriften

Wir bestätigen, dass wir die Anforderungen an die Befähigung gemäss Art. 123 GV und die besonderen Voraussetzungen gemäss Art. 124 GV erfüllen und keine mit unserer Unabhängigkeit nicht vereinbare Sachverhalte vorliegen. Wir beantragen, die Jahresrechnung per 31. Dezember 2025 mit Aktiven und Passiven von CHF 15'043'410.62 und einem Ertragsüberschuss des Gesamthaushalts von CHF 708'916.99 zu genehmigen.

Huttwil, 7. April 2026

Das Rechnungsprüfungsorgan
Fankhauser & Partner AG


Leitender Revisor



10 Genehmigung der Jahresrechnung

Das beschlussfassende Organ der Einwohnergemeinde Seftigen hat die Jahresrechnung 2025 am 1. Juni 2026 gemäss dem vorstehenden Antrag des Gemeinderates vom 30. März 2026 genehmigt.

Seftigen, 1. Juni 2026

Einwohnergemeinde Seftigen

| | |
|-------------------|-------------------|
| Simon Ryser | Roger Feller |
| Gemeindepräsident | Gemeindeschreiber |

11 Anhang

11.1 Regelwerk

11.1.1 Angewendetes Regelwerk

Der Rechnungsabschluss der Gemeinde Seftigen ist in Übereinstimmung mit den geltenden kantonalen gesetzlichen Grundlagen erstellt worden.

- Gemeindegesetz (GG, BSG 170.11)
- Gemeindeverordnung (GV, BSG 170.111)
- Direktionsverordnung über den Finanzhaushalt der Gemeinden (FHDV, BSG 170.511)

Diese orientieren sich gemäss Art. 70 Absatz 1 GG am Harmonisierten Rechnungslegungsmodell für die Kantone und Gemeinden, HRM2, laut Handbuch der Konferenz der Kantonalen Finanzdirektoren. Die kantonalen Bestimmungen weichen in einzelnen Bereichen von den Empfehlungen des HRM2 ab. Das Amt für Gemeinden und Raumordnung stellt eine Auflistung dieser Ausnahmen zur Verfügung.

11.1.2 Bewertung Finanzvermögen

Vermögenswerte im Finanzvermögen werden bilanziert, wenn sie einen künftigen Nutzen erbringen und ihr Wert verlässlich ermittelt werden kann. Sie werden bei erstmaliger Bilanzierung zu Anschaffungs- bzw. Herstellungskosten bilanziert. Entstehen der Gemeinde keine Kosten, wird zum Verkehrswert zum Zeitpunkt des Zugangs bilanziert. Folgebewertungen erfolgen zum Verkehrswert am Bilanzstichtag, wobei eine systematische Neubewertung bei Liegenschaften mit Ausnahme von Baurechten alle fünf Jahre oder bei Änderung des amtlichen Werts, bei allen anderen Vermögenswerten jährlich erfolgt. Die Bilanzwerte sind bei eingetretenen dauerhaften Wertminderungen oder Verlusten sofort zu berichtigen.

Das Finanzvermögen wurde gemäss Anhang 1 der GV wie folgt bewertet:

| Art des Finanzvermögens | Bewertungsmethode | Letztmalige Bewertung | Einlage* | Entnahmen |
|--|-------------------------------|-----------------------|-----------|-----------|
| BLS AG 8 Namenaktien | Bruttosteuerwert | 01.01.2025 | 3.40 | 0.00 |
| Raiffeisenbank 1 Genossenschaftsanteil | Bruttosteuerwert | 01.01.2025 | 0.00 | 0.00 |
| Thurnenmoos, Burgistein Parzelle 736 | Fläche x Preis/m ² | 01.01.2025 | 60'126.00 | 0.00 |
| Allmend Seftigen Parzelle 640 | Fläche x Preis/m ² | 01.01.2025 | 0.00 | 0.00 |
| Fischrecht Müsche 1/5 Anteil | Verkehrswert (alternativ) | 01.01.2025 | 0.00 | 0.00 |
| Uraltes Schulhaus | Amtlicher Wert x Faktor 1.4 | 31.12.2024 | 57'595.90 | 0.00 |
| Chefeli | Amtlicher Wert x Faktor 1.4 | 31.12.2024 | 9'200.35 | 0.00 |

* Entspricht der Einlage in Neubewertungsreserve einmalig beim ersten Rechnungsabschluss nach Einführung von HRM2.

11.1.3 Bewertung Verwaltungsvermögen

Vermögenswerte im Verwaltungsvermögen werden bilanziert, wenn sie einen künftigen mehrjährigen öffentlichen Nutzen hervorbringen und ihr Wert verlässlich ermittelt werden kann. Sie werden zu Anschaffungs- bzw. Herstellkosten nach der Nettomethode bilanziert und nach der definierten Nutzungsdauer linear abgeschrieben. Entstehen der Gemeinde keine Kosten, wird zum Verkehrswert zum Zeitpunkt des Zugangs bilanziert. Die Bilanzwerte sind bei eingetretenen dauerhaften Wertminderungen oder Verlusten sofort zu berichtigen. Die geltenden Anlagekategorien und Nutzungsdauern sind in Anhang 2 GV umschrieben.

11.1.4 Aktivierungsgrenzen

| | |
|--|-----------|
| Allgemeiner Haushalt | 30'000.00 |
| Spezialfinanzierung Wasserversorgung | 30'000.00 |
| Spezialfinanzierung Abwasserentsorgung | 30'000.00 |
| Spezialfinanzierung Abfallentsorgung | 30'000.00 |

11.1.5 Bestehendes Verwaltungsvermögen

Seit dem Übergang auf HRM2 im Jahr 2016, wird das bestehende Verwaltungsvermögen linear über 16 Jahre abgeschrieben. Davon ausgenommen sind die Positionen gemäss Ziffer 4.1.3 der Übergangsbestimmungen der GV.

| | |
|--|---------------------|
| Total Verwaltungsvermögen per 31.12.2015 | 3'515'411.05 |
| ./. Darlehen und Beteiligungen VV | -8'001.00 |
| ./. Investitionen für Anlagen im Bau | 0.00 |
| ./. VV Wasser und Abwasser | 0.00 |
| Bestehendes Verwaltungsvermögen | 3'507'410.05 |

Per Ende 2015 befanden sich keine Anlagen im Bau respektive die Buchwerte aus projekt- und raumplanerischen Ausgaben wurden mit den übrigen Abschreibungen noch vollständig abgeschrieben.

11.2 Grundlagen der Jahresrechnung

Als Grundlage für die Jahresrechnung 2025 dienen das Budget 2025 und die Vorjahresrechnung 2024.

Genehmigung/Prüfung:

| | Budget 2025 | Rechnung 2024 |
|--|-------------|---------------|
| Gemeinderat | 21.10.2024 | 17.03.2025 |
| Bestätigungsbericht Rechnungsprüfungsorgan | | 07.04.2025 |
| Gemeindeversammlung | 25.11.2024 | 26.05.2025 |

11.3 Eigenkapitalnachweis

in Tausend CHF

| Eigenkapital per 01.01.2025 | | | Veränderungsnachweis | | | Eigenkapital per 31.12.2025 | | | | | |
|-----------------------------|---|--------|----------------------|--|------------|-----------------------------|--|--------|-------|---|-------|
| | | CHF | Erhöhung (+) durch | | CHF | Reduktion (-) durch | | CHF | | | |
| 29 | Eigenkapital | 10'299 | | | 1'342 | | | -507 | | | |
| 29 | Eigenkapital | | | | | | | 11'133 | | | |
| 290 | Verpflichtungen (+) bzw. Vorschüsse (-) gegenüber Spezialfinanzierungen | 1'196 | | Einlagen in SF EK | 35 | | Entnahmen aus SF EK | -127 | 290 | Verpflichtungen (+) bzw. Vorschüsse (-) gegenüber Spezialfinanzierungen | 1'103 |
| 29000 | SF Feuerwehr einseitig | 12 | 3510.00 | | 30 | 4510.00 | | | 29000 | SF Feuerwehr einseitig oder | 41 |
| 29000 | SF Mehrwertabschöpfung | 306 | | | | | | | | | 306 |
| 29001 | SF Wasserversorgung | 279 | 9010.00 | | | 9011.00 | | -59 | 29001 | SF Wasserversorgung | 220 |
| 29002 | SF Abwasserentsorgung | 356 | 9010.00 | | | 9011.00 | | -68 | 29002 | SF Abwasserentsorgung | 288 |
| 29003 | SF Abfall | 243 | 9010.00 | | 5 | 9011.00 | | | 29003 | SF Abfall | 248 |
| 293 | Vorfinanzierungen | 7'642 | | Einlagen in Vorfinanzierungen EK | 477 | | Entnahmen aus Vorfinanzierungen des EK | -359 | 293 | Vorfinanzierungen | 7'761 |
| 29300 | Vorfinanzierung Kita/TAS | 638 | | | | | | -73 | | | 566 |
| 29300 | Vorfinanzierung Werterhalt VV | 1'708 | | | | | | -84 | | | 1'624 |
| 29301 | Wasserversorgung Werterhalt | 1'817 | 3510.xx | | 159 | 4510.xx | | -72 | 29301 | Wasserversorgung Werterhalt | 1'904 |
| 29302 | Abwasserentsorgung Werterhalt | 3'480 | 3510.xx | | 318 | 4510.xx | | -130 | 29302 | Abwasserentsorgung Werterhalt | 3'667 |
| 294 | Reserven | 418 | | Einlagen | 0 | | Entnahmen | 0 | 294 | Reserven | 418 |
| 29400 | Zusätzliche Abschreibungen | 418 | 3894.xx | | 0 | 4894.xx | | 0 | 29400 | Zusätzliche Abschreibungen | 418 |
| 296 | Neubewertungsreserve Finanzvermögen | 39 | | Einlagen | 0 | | Entnahmen | -22 | 296 | Neubewertungsreserve Finanzvermögen | 18 |
| 29600 | Neubewertungsreserve FV | 21 | 3896.xx | | 0 | 4896.xx | | -22 | 29600 | Neubewertungsreserve FV | 0 |
| 29601 | Schwankungsreserve | 18 | 3896.xx | | | 4896.xx | | | 29601 | Schwankungsreserve | 18 |
| 298 | Übriges Eigenkapital | 0 | 3898 | Einlagen übriges Eigenkapital | | 4898 | Entnahmen übriges Eigenkapital | 0 | 298 | Übriges Eigenkapital | 0 |
| 299 | Bilanzüberschuss/-Fehlbetrag | 1'003 | 2990 | Jahresergebnis Überschuss (+) Defizit (-) | 831 | | | | 299 | Bilanzüberschuss/-Fehlbetrag | 1'834 |

11.4 Rückstellungsspiegel

205 Kurzfristige Rückstellungen

| Konto | Bezeichnung | Buchwert 01.01.2025 | Veränderung | | | Buchwert 31.12.2025 | Kommentar |
|-------|-------------|------------------------|-------------|------------|-----------|------------------------|-----------|
| | | | Bildung | Verwendung | Auflösung | | |
| | keine | | | | | 0.00 | |

208 Langfristige Rückstellungen

| Konto | Bezeichnung | Buchwert 01.01.2025 | Veränderung | | | Buchwert 31.12.2025 | Kommentar |
|-------|-------------|------------------------|-------------|------------|-----------|------------------------|-----------|
| | | | Bildung | Verwendung | Auflösung | | |
| | | | | | | 0.00 | |

| | | | | | | |
|--|-------------|-------------|-------------|-------------|-------------|-------------|
| Total kurzfristige Rückstellungen | 0.00 | 0.00 | 0.00 | 0.00 | 0.00 | 0.00 |
| Total langfristige Rückstellungen | 0.00 | 0.00 | 0.00 | 0.00 | 0.00 | 0.00 |
| Total Rückstellungen | 0.00 | 0.00 | 0.00 | 0.00 | 0.00 | 0.00 |

11.5 Beteiligungsspiegel

| Name, Sitz Rechtsform | Tätigkeitsgebiet | Nominalkapital (100%) | Eigentumsanteil | Stimmanteil - E: Exekutive - L: Legislative | Wesentliche Beteiligte | Buchwert per 31.12. | Anschaftungswert | Wesentliche Beteiligungen der Organisation | Rechnungslegungs- norm; Aussage zur Jahresrechnung | Zahlungsströme Berichtsjahr | Spezifische Risiken |
|--|--|-----------------------|-----------------|---|---------------------------------|---------------------|------------------|--|--|---|------------------------------|
| Gemeindeeigene Unternehmen (Anstalten) gem. Art. 64 Abs. 1 Bst. b GG | | | | | | | | | | | |
| keine | | | | | | | | | | | |
| Öffentlich-rechtliche Organisationen der interkommunalen Zusammenarbeit (Gemeindeverbände, Anstalten etc.)* | | | | | | | | | | | |
| Gemeindeverband ARA Region Gürbetal, Kaufdorf, Verband | Abwasserreinigung | | | E: 1 Mitglied L: 1 Delegierte/r mit 5 Stimmen | diverse Gemeinden | | | | HRM2 Aufwandüberschuss gemäss Kostenteiler | 303'283 | Haftung mit Verbandsvermögen |
| Gemeindeverband acht Holzgemeinden Obergurnigel, Thierachern, Verband | Waldbewirtschaftung | | | L: 1 Delegierte/r mit 6 Stimmen | diverse Gemeinden | | | | HRM2, Aufwandüberschuss gemäss Kostenteiler | - | Haftung mit Verbandsvermögen |
| Gemeindeverband Wasserversorgung Blattenheid, Uttigen, Verband | Wasserversorgung | | | E: 1 Mitglied L: 1 Delegierte/r mit 5 Stimmen | diverse Gemeinden | | | | HRM2, Aufwandüberschuss gemäss Kostenteiler | 180'939 | Haftung mit Verbandsvermögen |
| Gemeindeverband Thuner Amtsanzeiger, Thun, Verband | Herausgabe des Amtsanzeiger als amtliches Publikationsorgan | | | L: 1 Delegierte/r | diverse Gemeinden | | | | HRM2, Beitrag gemäss Kostenteiler | -5'000 | Haftung mit Verbandsvermögen |
| Wasserbauverband untere Gürbe und Müsche, Belp, Verband | Wasserbau | | | L: 1 Delegierte/r | diverse Gemeinden | | | | HRM1, Aufwandüberschuss gemäss Kostenteiler | 16'120 | Haftung mit Verbandsvermögen |
| Juristische Personen des Privatrechts* | | | | | | | | | | | |
| AVAG Thun, Thun | Kehrichtverwertung | 3'400'000 | 10'000 | L: 1 Delegierte/r | diverse Gemeinden | 8'000 | | | OR, AG | Sackgebühr 84'346 Verwertung 68'072 Dividende 700 | Aktienkapital |
| Entwicklungsraum Thun (ERT), Thun Verein | Fördert die Region als soziale, wirtschaftliche und ökologische Gemeinschaft. | | | L: 1 Delegierte/r | diverse Gemeinden | | | | OR, Verein, Mitgliederbeitrag | 7'424 | Haftung mit Vereinsvermögen |
| Verband bernische Gemeinden, Bern, Verein | Unterstützung Wahrung Gemeindeautonomie, vertritt Interessen der bernischen Gemeinden | | | L: 1 Delegierte/r | diverse Gemeinden | | | | OR, Verein, Mitgliederbeitrag | 1'714 | Haftung mit Vereinsvermögen |
| Schweizerischer Gemeindeverband, Bern, Verein | Fördert Interessen der Schweizer Gemeinden. Wahrung Autonomie und Selbstverwaltungsfähigkeit | | | L: 1 Delegierte/r | diverse Gemeinden | | | | OR, Verein, Mitgliederbeitrag | 600 | Haftung mit Vereinsvermögen |
| Regionale Verkehrskonferenz Oberland-West, Thun, Verein | Interessen Gemeinden im öffentlichen Verkehr | | | L: 1 Delegierte/r | diverse Gemeinden | | | | OR, Verein, Mitgliederbeitrag | 1'751 | Haftung mit Vereinsvermögen |
| Kantonale Planungsgruppe Bern KPG | Beratung Raumplanung, Baurecht, Umweltschutz, Finanzhaushalt | | | L: 1 Delegierte/r | diverse Gemeinwesen | | | | OR, Verein, Mitgliederbeitrag | 1'100 | Haftung mit Vereinsvermögen |
| Gemeindeverband Kulturförderung Verwaltungskreis Thun, Thun | Kulturförderung | | | L: 1 Delegierte/r mit 2 Stimmen | Stadt Thun, Mitgliedergemeinden | | | | HRM2, Aufwandüberschuss gemäss Kostenteiler | 10'086 | Haftung mit Verbandsvermögen |
| Musikschule der Region Gürbetal, Belp, Verein | Musikschule | | | L: 1 Delegierte/r | diverse Gemeinwesen | | | | OR, Verein Kostenanteil gemäss Schulreglement | 40'999 | |
| Mitgliedschaften in einfachen Gesellschaften, Kollektiv- und Kommanditgesellschaften* | | | | | | | | | | | |
| keine | | | | | | | | | | | |

11.5 Beteiligungsspiegel

| Name, Sitz Rechtsform | Tätigkeitsgebiet | Nominalkapital (100%) | Eigentumsanteil | Stimmanteil - E: Exekutive - L: Legislative | Wesentliche Beteiligte | Buchwert per 31.12. | Anschaffungswert | Wesentliche Beteiligungen der Organisation | Rechnungslegungs-norm; Aussage zur Jahresrechnung | Zahlungsströme Berichtsjahr | Spezifische Risiken |
|--|--|-----------------------|-----------------|---|--|---------------------|------------------|---|---|--|-----------------------|
| Vertragliche Beziehungen zur Erfüllung von Gemeindeaufgaben* | | | | | | | | | | | |
| Einwohnergemeinde Wattenwil, Regionale Bauverwaltung | Bauverwaltung | | | E: 1 Vorsitz, 1 Mitglied in GL (Kommission Wattenwil) | Trägergemeinden Wattenwil und Seftigen, diverse Anschlussgemeinden | | | 1/3 Anteil an Aufwand- oder Ertragsüberschuss | HRM2, Sockelbeitrag und nach Stundenaufwand effektiver Leistungsbezug | 145'165 | ohne Gewinnverteilung |
| Einwohnergemeinde Wattenwil, Regionaler Sozialdienst Wattenwil | Sozialdienst | | | E: 1 Mitglied KRSB (Kommission Wattenwil) | Sitzgemeinde Wattenwil, diverse Anschlussgemeinden | | | | HRM2, Aufwandüberschuss gemäss Kostenteiler | 47'283 | |
| Einwohnergemeinde Wattenwil, AHV-Zweigstelle Wattenwil | AHV-Zweigstelle | | | | Sitzgemeinde Wattenwil, diverse Anschlussgemeinden | | | | HRM2, Aufwandüberschuss gemäss Kostenteiler | 29'502 | |
| Einwohnergemeinde Wattenwil, Oberstufenschule Wattenwil und Zuweisungsregion | Sekundarschule und besondere Massnahmen | | | E: 2 Mitglieder Oberstufenkommission Wattenwil | Sitzgemeinde Wattenwil, diverse Anschlussgemeinden | | | | HRM2, Aufwandüberschuss gemäss Kostenteiler Basis Schülerzahlen | 556'920 | |
| Einwohnergemeinde Wattenwil, Schulsozialarbeit | Schulsozialarbeit | | | | Zusammenarbeitsvertrag befristet bis 31.07.2026 | | | | HRM2, Pauschalentschädigung | 41'138 | |
| Einwohnergemeinde Uetendorf, RFO Stockhorn | Regionales Führungsorgan | | | | Sitzgemeinde Uetendorf, diverse Anschlussgemeinden | | | | HRM2, Aufwandüberschuss gemäss Kostenteiler | 4'918 | |
| Einwohnergemeinde Steffisburg ZSO Steffisburg-regio | Zivilschutz | | | | Sitzgemeinde Steffisburg, diverse Anschlussgemeinden | | | | HRM2, Aufwandüberschuss gemäss Kostenteiler | 33'001 | |
| Einwohnergemeinde Burgstein, Regionale Kadaversammelstelle | Betrieb einer regionalen Kadaversammelstelle | | | | Vertragsgemeinden | | | | HRM2, Aufwandüberschuss gemäss Kostenteiler | 5'709 | |
| Einwohnergemeinde Gurzelen, Friedhof Gurzelen | Betrieb Friedhof | | | E: 2 Mitglieder Friedhofkommission Gurzelen | Gurzelen und Seftigen | | | | HRM2, Aufwandüberschuss gemäss Kostenteiler | 24'983 | |
| Verein Jugendwerk, Münchenbuchsee | Jugendarbeit Gurzelen-Seftigen | | | | Kirchgemeinde Gurzelen-Seftigen, Einwohnergemeinde Gurzelen und Seftigen | | | | Selbstkostenanteil | Selbstkostenanteil Total 14'995, davon Anteil Seftigen 2'160 | |

*s. Art. 32 g Bst. b-e FHDV

Es sind nur für die Gemeinde wesentliche Beteiligungen aufgeführt.

11.6 Gewährleistungsspiegel

| Name, Sitz, Rechtsform | Eigentümer wesentliche Miteigentümer | Angaben zu den gesicherten Leistungen Art, Betrag, Verfall, Zinsangaben usw.) | Zahlungsströme im Berichtsjahr | Spezifische zusätzliche Angaben |
|--|---|--|-----------------------------------|--|
| Privatrechtliche Unternehmen (nach OR/ZGB) | | | | |
| PK Previs, Bern, Stiftung | Versicherte | Nachschusspflicht bei Unterdeckung, Sanierungsmassnahmen je nach Deckungsgrad | Prämien | Deckungsgrad per 30.09.2025: 109% |
| Öffentlich-rechtliche Unternehmen (nach Gemeindegesetz) | | | | |
| keine | | | | |
| Öffentlich-rechtliche Verträge | | | | |
| keine | | | | |
| Weitere Verpflichtungen (Altlasten, Leasing usw.) | | | | |
| Gemeindeanteil Lastenausgleich Sozialhilfe, Kanton Bern | | Anteil 2024 ca. Fr. 1'367'460 | | auf freiwillige periodengerechte Abgrenzung wurde verzichtet. |

11.7.1 Anlagespiegel Finanzvermögen

1.1.2025 - 31.12.2025

| | Anschaffungskosten | | | | kumulierte Wertberichtigungen | | | | | | Buchwerte |
|--|--------------------|---------------------|-------------|--------------------------|-------------------------------|-----------------------|------------------|-------------------|--------------------------|-------------------------|------------------------|
| | AW per 1.1.2025 | Zuwachs/ Zugänge | Abgänge | Umglie- der- ungen | AW per 31.12.2025 | Stand per 1.1.2025 | Wert- minder. | Aufwert- ungen | Umglie- der- ungen | Stand per 31.12.2025 | BW netto 31.12.2025 |
| 108 Finanzvermögen Sachanlagen | 302'000.00 | 0.00 | 0.00 | 0.00 | 302'000.00 | 53'200.00 | 0.00 | 0.00 | 0.00 | 53'200.00 | 355'200.00 |
| 1080 Grundstücke unüberbaut | 98'300.00 | 0.00 | 0.00 | 0.00 | 98'300.00 | 0.00 | 0.00 | 0.00 | 0.00 | 0.00 | 98'300.00 |
| 1084 Gebäude Finanzvermögen (entwidmet) | 203'700.00 | 0.00 | 0.00 | 0.00 | 203'700.00 | 53'200.00 | 0.00 | 0.00 | 0.00 | 53'200.00 | 256'900.00 |

11.7.2 Anlagespiegel Sachanlagen Verwaltungsvermögen

1.1.2025 - 31.12.2025

| | Anschaffungskosten | | | | kumulierte ordentliche Abschreibungen | | | | | Buchwerte | |
|--|---------------------|---------------------|-------------|-------------|---------------------------------------|-----------------------|-------------------|----------------------|-------------|-------------------------|------------------------|
| | AW per 1.1.2025 | Zuwachs/ Zugänge | Abgänge | Umglieder. | AW per 31.12.2025 | Stand per 1.1.2025 | Planm. Abschr. | Aus.plan. Abschr. | Wertkorr. | Stand per 31.12.2025 | BW netto 31.12.2025 |
| 140 Sachanlagen Verwaltungsvermögen | 8'750'721.10 | 501'035.30 | 0.00 | 0.00 | 9'251'756.40 | -1'414'246.55 | 285'632.75 | 0.00 | 0.00 | -1'699'879.30 | 7'551'877.10 |
| 1401 Strassen/Verkehrwege | 1'155'749.85 | 68'945.65 | 0.00 | 0.00 | 1'224'695.50 | -243'835.85 | 39'277.65 | 0.00 | 0.00 | -283'113.50 | 941'582.00 |
| 1402 Wasserbau | 0.00 | 0.00 | 0.00 | 0.00 | 0.00 | 0.00 | 0.00 | 0.00 | 0.00 | 0.00 | 0.00 |
| 1403 Tiefbauten übrige | 2'373'011.40 | 119'975.15 | 0.00 | 109'354.40 | 2'602'340.95 | -174'042.40 | 36'313.55 | 0.00 | 0.00 | -210'355.95 | 2'391'985.00 |
| 1404 Hochbauten | 4'957'644.75 | -4'058.45 | 0.00 | 0.00 | 4'953'586.30 | -956'870.75 | 184'578.55 | 0.00 | 0.00 | -1'141'449.30 | 3'812'137.00 |
| 1406 Mobilien | 228'634.55 | 217'602.00 | 0.00 | 0.00 | 446'236.55 | -39'497.55 | 25'463.00 | 0.00 | 0.00 | -64'960.55 | 381'276.00 |
| 1407 Anlagen im Bau | 35'680.55 | 98'570.95 | 0.00 | -109'354.40 | 24'897.10 | 0.00 | 0.00 | 0.00 | 0.00 | 0.00 | 24'897.10 |
| 149 Total Bestehendes Verwaltungsvermögen | 3'507'410.05 | 0.00 | 0.00 | 0.00 | 3'507'410.05 | -1'972'918.05 | 219'217.00 | 0.00 | 0.00 | -2'192'135.05 | 1'315'275.00 |
| 149 Total Bestehendes Verwaltungsvermögen | 3'507'410.05 | 0.00 | 0.00 | 0.00 | 3'507'410.05 | -1'972'918.05 | 219'217.00 | 0.00 | 0.00 | -2'192'135.05 | 1'315'275.00 |

11.7.3 Anlagespiegel übriges Verwaltungsvermögen

1.1.2025 - 31.12.2025

| | Anschaffungskosten | | | | kumulierte ordentliche Abschreibungen | | | | | Buchwerte | |
|--|--------------------|---------------------|-------------|-------------|---------------------------------------|-----------------------|-------------------|----------------------|-------------|-------------------------|------------------------|
| | AW per 1.1.2025 | Zuwachs/ Zugänge | Abgänge | Umglieder. | AW per 31.12.2025 | Stand per 1.1.2025 | Planm. Abschr. | Aus.plan. Abschr. | Wertkorr. | Stand per 31.12.2025 | BW netto 31.12.2025 |
| 142 Immaterielle Anlagen VV | 524'896.65 | 29'897.50 | 0.00 | | 554'794.15 | -73'183.65 | 56'130.55 | 0.00 | 0.00 | -129'314.20 | 425'479.95 |
| Total Software | 59'993.50 | 3'900.00 | 0.00 | | 63'893.50 | -25'258.50 | 12'778.00 | 0.00 | 0.00 | -38'036.50 | 25'857.00 |
| Total Immat. Anlagen in Realisierung | 314'956.00 | 25'997.50 | 0.00 | -283'581.55 | 57'371.95 | 0.00 | 0.00 | 0.00 | 0.00 | 0.00 | 57'371.95 |
| Total übrige immaterielle Anlagen | 149'947.15 | 0.00 | 0.00 | 283'581.55 | 433'528.70 | -47'925.15 | 43'352.55 | 0.00 | 0.00 | -91'277.70 | 342'251.00 |
| 145 Total Beteiligungen VV | 8'001.00 | 0.00 | 0.00 | | 8'001.00 | 0.00 | 0.00 | 0.00 | 0.00 | 0.00 | 8'001.00 |
| Total Beteiligung öffentliche Unternehmungen | 8'000.00 | 0.00 | 0.00 | | 8'000.00 | 0.00 | 0.00 | 0.00 | 0.00 | 0.00 | 8'000.00 |
| Beteiligung private Unternehmungen | 1.00 | 0.00 | 0.00 | | 1.00 | 0.00 | 0.00 | 0.00 | 0.00 | 0.00 | 1.00 |

11.8 Kreditkontrolle**11.8.1 Verpflichtungskreditkontrolle für Investitionen**

| Kreditbeschluss | | | | | Kreditkontrolle | | | | | | | |
|-----------------|--------|------------|----------------------|---|---------------------------------|---------------------------|---------------------------------|---------------------------------|-----------------------------|---------------------------------|-------------------|------------------|
| Kontonummer | Organ | Datum | Kreditsumme (brutto) | Objektbezeichnung | Kumulierte Ausgaben* 01.01.2025 | Investitionsausgaben 2025 | Kumulierte Ausgaben* 31.12.2025 | Kumulierte Einnahmen 01.01.2025 | Investitions-einnahmen 2025 | Kumulierte Einnahmen 31.12.2025 | Saldo | Abrechnungsdatum |
| | | | 2'242'700.00 | INVESTITIONSRECHNUNG | 1'428'718.45 | 430'367.35 | 1'859'085.80 | 2'450.00 | 11'903.90 | 14'353.90 | 383'614.20 | |
| 1 | | | | Öffentliche Sicherheit | | | | | | | | |
| 1500.5060.05 | GV 58 | 05.06.2023 | 170'000.00 | Ersatzbeschaffung Transportfahrzeug Feuerwehr | 168'581.30 | | 168'581.30 | | | | 1'418.70 | 24.11.2025 |
| 2 | | | | Bildung | | | | | | | | |
| 2120.5200.01 | GV 45 | 01.06.2015 | 307'000.00 | ICT-Projekt Schule | 234'878.10 | 3'900.00 | 238'778.10 | 1'200.00 | | 1'200.00 | 68'221.90 | |
| 2170.5040.15 | GV 56 | 13.06.2022 | 240'000.00 | Schulhaus - Elektrosanierungen 2022 | 225'236.10 | | 225'236.10 | | | | 14'763.90 | 24.11.2025 |
| 2170.5040.18 | GV 60 | 04.12.2023 | 250'000.00 | Schulanlage - Sanierung Flachdach 2024 | 240'031.35 | 7'845.45 | 247'876.80 | | 11'903.90 | 11'903.90 | 2'123.20 | 24.11.2025 |
| 6 | | | | Verkehr und Nachrichtenübermittlung | | | | | | | | |
| 6150.5010.12 | GR 204 | 10.06.2025 | 90'000.00 | Hausmatt Belagsanierung 2025 | | | 0.00 | | | | 90'000.00 | |
| 6150.5010.18 | GR 200 | 21.11.2022 | 26'000.00 | Massnahmen Unwetter 2022 Strassen | 21'385.00 | | 21'385.00 | | | | 4'615.00 | |
| 6150.5010.19 | GR 202 | 03.02.2025 | 75'000.00 | Belagsanierung Schulhausplatz 2025 | | 68'945.65 | 68'945.65 | | | | 6'054.35 | |
| 6150.5060.02 | GV 59 | 04.12.2023 | 230'000.00 | Ersatzbeschaffung Kommunalfahrzeug Werkhof | 0.00 | 217'602.00 | 217'602.00 | | | | 12'398.00 | |
| 7 | | | | Umweltschutz und Raumordnung | | | | | | | | |
| 7101.5031.08 | GR 198 | 13.07.2022 | 141'000.00 | Pfandersmatt Gewerbezone Sanierung Wasserleitung 2022 | 116'025.25 | | 116'025.25 | | | | 24'974.75 | |
| 7101.5031.12 | GV 51 | 18.03.2019 | 25'000.00 | Reservoir-Kreisel Wasserleitung GWP 3+6, Projektierung GR | 20'403.65 | | 20'403.65 | | | | 4'596.35 | |
| 7101.5031.15 | GR 202 | 03.02.2025 | 30'000.00 | Leitungssanierung Schulstrasse 7+9 | | 26'803.75 | 26'803.75 | | | | 3'196.25 | |
| 7101.5031.17 | GR 203 | 22.04.2025 | 50'000.00 | Ersatz Wasserleitung Tüffimatt 2025 | | 34'376.85 | 34'376.85 | | | | 15'623.15 | |
| 7101.5291.00 | GR 161 | 15.08.2016 | 25'000.00 | Generelle Wasserversorgungsplanung (GWP) 2016 | 23'256.45 | | 23'256.45 | | | | 1'743.55 | |
| 7201.5032.16 | GR 198 | 13.07.2022 | 103'000.00 | Pfandersmatt Gewerbezone Sanierung Abwasserleitung 2022 | 56'578.70 | | 56'578.70 | | | | 46'421.30 | |
| 7201.5032.24 | GR 200 | 21.11.2022 | 33'000.00 | Massnahmen Unwetter 2022 Abwasser | 26'390.00 | 3'268.05 | 29'658.05 | | | | 3'341.95 | |
| 7201.5032.26 | GR 202 | 03.02.2025 | 50'000.00 | Leitungssanierung Schulstrasse 7+9 | | 41'628.10 | 41'628.10 | | | | 8'371.90 | |
| 7201.5032.29 | GR 204 | 10.06.2025 | 65'000.00 | Sauberabwasserleitung Hausmatt 2025 | | | 0.00 | | | | 65'000.00 | |
| 7201.5292.00 | GR 173 | 04.12.2017 | 210'000.00 | Generelle Entwässerungsplanung (GEP II) | 203'117.05 | 24'608.20 | 227'725.25 | | | | -17'725.25 | |
| 7410.5290.01 | GR 197 | 31.01.2022 | 60'200.00 | Hochwasserschutz Massnahmenplanung 2022 | 54'467.00 | 1'389.30 | 55'856.30 | | | | 4'343.70 | |
| 7900.5290.04 | GR 149 | 11.05.2015 | 62'500.00 | Erweiterungsplanung Gewerbezone Pfandersmatt | 38'368.50 | | 38'368.50 | 1'250.00 | | 1'250.00 | 24'131.50 | |

Vermerk: In den mehrwertsteuerpflichtigen Funktionen werden die Ausgaben in dieser Tabelle exklusive Mehrwertsteuer dargestellt. Da der Kredit inklusive Mehrwertsteuer beschlossen wurde, muss die Mehrwertsteuer beim Saldo noch berücksichtigt werden, das heisst abgezogen werden.

11.8.2 Nachkredite

nur Überschreitungen ab Fr. 5'000.00

| Konto | Bezeichnung | Rechnung | Budget | Über- schr eitung | Nachkredit gebunden | Kompetenz GR | Kompetenz GV | Datum | Begründung |
|---------------|---|---------------------|---------------------|-------------------------|------------------------|------------------|-----------------|----------|--|
| | | | | | | | | | |
| | Total | 3'655'643.99 | 3'182'470.00 | 473'173.99 | 414'892.99 | 58'281.00 | 0.00 | | |
| 0 | ALLGEMEINE VERWALTUNG | | | | | | | | |
| 0120.3000.00 | Löhne, Tag- und Sitzungsgelder Gemeinderat | 61'079.00 | 49'800.00 | 11'279.00 | 11'279.00 | | | | Erhöhung Jahresentschädigungen Gemeinderat mit neuem Personalreglement |
| 0220.30.10.00 | Löhne des Verwaltungs- und Betriebspersonal | 472'302.90 | 450'000.00 | 22'302.90 | | 22'302.90 | | 16.02.26 | Abgrenzung Ferien- und Gleitzeitguthaben |
| 1 | ÖFFENTLICHE SICHERHEIT | | | | | | | | |
| 1500.3510.00 | Einlagen in Spezialfinanzierungen EK | 29'520.09 | 5'850.00 | 23'670.09 | 23'670.09 | | | | Die SF Feuerwehr hat einen Ertragsüberschuss erzielt. |
| 2 | BILDUNG | | | | | | | | |
| 2110.3611.00 | Entschädigung an Kantone und Konkordate | 171'538.85 | 160'100.00 | 11'438.85 | 11'438.85 | | | | Lehrergehaltskosten in der Funktion Kindergarten wurden zu tief budgetiert. |
| 2120.3611.00 | Entschädigung an Kantone und Konkordate | 651'086.40 | 581'000.00 | 70'086.40 | 70'086.40 | | | | Lehrergehaltskosten in der Funktion Primarstufe wurden zu tief budgetiert. |
| 2130.3611.00 | Entschädigung an Kantone und Konkordate | 295'466.25 | 262'600.00 | 32'866.25 | 32'866.25 | | | | Lehrergehaltskosten in der Funktion Sekundarstufe wurden zu tief budgetiert. |
| 2130.3612.00 | Entschädigung an Gemeinden und Gemeindeverbände | 507'940.95 | 470'000.00 | 37'940.95 | 37'940.95 | | | | Die Schulkosten OSZW wurden zu tief budgetiert (höhere Schülerzahlen). |
| 2170.3010.00 | Löhne des Verwaltungs- und Betriebspersonal | 245'680.60 | 230'000.00 | 15'680.60 | | 15'680.60 | | 16.02.26 | Abgrenzung Ferien- und Gleitzeitguthaben |
| 2170.3144.00 | Unterhalt Hochbauten, Gebäude | 55'712.00 | 41'500.00 | 14'212.00 | | 14'212.00 | | 17.11.25 | Unplanbare Unterhaltsarbeiten und Wasserschaden Turnhalle |
| 2170.3910.00 | Interne Verrechnungen von Dienstleistungen | 28'582.50 | 10'720.00 | 17'862.50 | 17'862.50 | | | | Mehr rapportierte Stunden für Schulliegenschaften |
| 2180.3010.00 | Löhne des Verwaltungs- und Betriebspersonal | 175'081.05 | 170'000.00 | 5'081.05 | 5'081.05 | | | | Abgrenzung Ferien- und Gleitzeitguthaben |
| 2190.3611.00 | Entschädigung an Kantone und Konkordate | 18'413.00 | 1'200.00 | 17'213.00 | 17'213.00 | | | | Die Zivildienstabgaben an das ZIVI. Fehler bei der Budgetierung. |
| 2197.3612.00 | Entschädigung an Gemeinden und Gemeindeverbände | 47'603.00 | 41'200.00 | 6'403.00 | 6'403.00 | | | | Beitrag an Schulsozialdienst OSZW nicht budgetiert. |
| 3 | KULTUR, SPORT UND FREIZEIT | | | | | | | | |
| 4 | GESUNDHEIT | | | | | | | | |
| 5 | SOZIALE SICHERHEIT | | | | | | | | |
| 5430.3611.00 | Entschädigung an Kantone und Konkordate | 5'889.20 | 0.00 | 5'889.20 | 5'889.20 | | | | Nettoertrag aus Alimenterinkassomassnahmen |
| 5430.3637.02 | Beiträge an private Haushalte (Alimenterbevorschussung) | 60'710.00 | 50'000.00 | 10'710.00 | 10'710.00 | | | | Mehr Alimenterbevorschussungen als im Vorjahr. |
| 6 | VERKEHR | | | | | | | | |
| 7 | UMWELT UND RAUMORDNUNG | | | | | | | | |
| 7101.3143.02 | Unterhalt übrige Tiefbauten - werterhaltend | 55'326.70 | 40'000.00 | 15'326.70 | 15'326.70 | | | | unplanbare Massnahmen Wasserleitungen nach Schadenfällen |

| Konto | Bezeichnung | Rechnung | Budget | Über- schreitung | Nachkredit | Kompetenz GR | Kompetenz GV | Datum | Begründung |
|--------------|---|------------|------------|---------------------|------------|-----------------|-----------------|----------|--|
| | | | | | gebunden | | | | |
| 7101.3510.10 | Einlagen in SF des EK aus Werterhalt | 109'773.00 | 100'000.00 | 9'773.00 | 9'773.00 | | | | Einlage zu tief budgetiert. Neuer Wiederbeschaffungswert. |
| 7101.3510.50 | Einlagen in SF des EK aus Anschlussgebühren | 49'406.80 | 30'000.00 | 19'406.80 | 19'406.80 | | | | Mehr Anschlussgebühren als erwartet |
| 7101.3612.02 | Entschädigung an Gemeinden (RegioBV Dienstleistungen) | 9'880.00 | 3'000.00 | 6'880.00 | 6'880.00 | | | | Mehr Stundenaufwand durch RegioBV als budgetiert |
| 7101.3632.00 | Beiträge an Gemeinden und Gemeindeverbände | 160'610.80 | 130'000.00 | 30'610.80 | 30'610.80 | | | | Höherer Betriebsbeitrag an WGB Wasserversorgung Blattenheid |
| 7201.3132.00 | Honorare externe Berater, Gutachter, Fachexperten | 11'085.50 | 5'000.00 | 6'085.50 | | 6'085.50 | | 30.06.25 | Gutachten Vernässung |
| 7201.3510.10 | Einlage in SF des EK aus Werterhalt | 268'735.00 | 236'400.00 | 32'335.00 | 32'335.00 | | | | Einlage zu tief budgetiert. Neuer Wiederbeschaffungswert Gemeinde und ARA Gürbetal |
| 7201.3510.50 | Einlagen in SF des EK aus Anschlussgebühren | 48'946.50 | 30'000.00 | 18'946.50 | 18'946.50 | | | | Mehr Anschlussgebühren als erwartet |
| 7201.3612.02 | Entschädigung an Gemeinden (RegioBV Dienstleistungen) | 26'823.80 | 20'000.00 | 6'823.80 | 6'823.80 | | | | Mehr Stundenaufwand durch RegioBV als budgetiert |
| 7301.3612.03 | Interne Verrechnungen SF - allg. Haushalt | 44'403.25 | 29'100.00 | 15'303.25 | 15'303.25 | | | | Mehr rapportierte Stunden für Abfallentsorgung |
| 8 | VOLKSWIRTSCHAFT | | | | | | | | |
| | keine | | | | | | | | |
| 9 | FINANZEN UND STEUERN | | | | | | | | |
| 9100.3181.00 | Tatsächliche Forderungsverluste | 44'046.85 | 35'000.00 | 9'046.85 | 9'046.85 | | | | höhere Verlustausbuchungen Steuerinkasso Kanton als im Vorjahresschnitt |

11.9 Weitere massgebende Angaben

11.9.1 Werterhaltungskosten und Einlage in die Spezialfinanzierung Werterhalt Wasserversorgung

Wiederbeschaffungswert, Werterhaltungskosten und Einlage in die Spezialfinanzierung Werterhalt für Wasserversorgungsanlagen ¹

Rechnungsjahr: 2025

Wasserversorgung: Seftigen

Kontaktperson: Andrea Giger

Telefon: 033 346 60 85

Datengrundlagen

| | |
|-------------------------------------|--------------------|
| <input type="checkbox"/> | Geschätzt |
| <input checked="" type="checkbox"/> | GWP |
| <input type="checkbox"/> | Anlagenbuchhaltung |

| | ① | ② | ③ | ④ | ⑤ | ⑥ |
|--|--------------------------------------|--------------------------------------|---|-------------------------|------------------------------|--|
| | Wiederbeschaffungswert brutto in Fr. | Beiträge Dritter ² in Fr. | Wiederbeschaffungswert netto in Fr. (① - ②) | Nutzungsdauer in Jahren | Erneuerungsrate in % (100/④) | Walterhaltungskosten in Fr./Jahr (③*⑤) |
| Anlageteile | | | | | | |
| 1. Wasserfassungen | | | - | 50 | 2.00% | - |
| 2. Aufbereitungsanlagen | | | - | 33 | 3.00% | - |
| 3. Pumpwerke, Druckreduzier- und Messschächte | 20'000 | | 20'000 | 50 | 2.00% | 400 |
| 4. Reservoir | | | - | 66 | 1.50% | - |
| 5. Leitungen und Hydranten | 14'604'450 | - | 14'604'450 | 80 | 1.25% | 182'556 |
| 6. Mess-, Steuerungs-, Fernwirkanlagen | | | - | 20 | 5.00% | - |
| 7. Einkaufssummen, einmalige Konzessionsabgaben ³ | | | - | | 3.00% | - |
| Total 1 - 7 | 14'624'450 | - | 14'624'450 | | | 182'956 |

| | | | |
|---|-----------|-----------------------------|-----|
| ⑦ Bestand Verwaltungsvermögen in Franken | 1'242'116 | in Prozent von ③: (100*⑦/③) | 8% |
| ⑧ Bestand Spezialfinanzierung Werterhalt in Franken | 1'904'586 | in Prozent von ③: (100*⑧/③) | 13% |

4

Bemerkungen:

| | |
|--|----------------|
| ⑨ Gewählter Einlagesatz in Prozent ⁵ | 60% |
| ⑩ berechnete Einlage in SF Werterhalt in Franken (⑥ x ⑨) | 109'773 |
| Einmalige Anschlussgebühren, an Einlage angerechnet ⁶ | - |
| Einlage Spezialfinanzierung abzüglich Anschlussgebühren | 109'773 |
| ① Anzahl Einwohner im Versorgungsgebiet | 2'185 |
| ② Einlage pro Einwohner in Franken (⑩ / ①) | 50 |

Datum: 03.03.2026

Unterschrift:



¹ Dieses Blatt ist Bestandteil der Jahresrechnung

² Zu erwartende Beiträge aus dem kantonalen Trinkwasserfonds und von der Gebäudeversicherung abziehen (beim AWA erfragen).

³ Einkaufssummen an andere Wasserversorgungen, einmalige Konzessionsabgaben oder dergleichen - die Abschreibungssätze sind anhand der Laufzeiten festzulegen. Bestehen Kategorien mit unterschiedlichen Abschreibungssätzen, so ist die Rubrik 7 manuell mit zusätzlichen Zeilen zu ergänzen. Einkaufssummen an andere Wasserversorgungen sind verbindlich mit einem Abschreibungssatz von 3 % einzutragen.

⁴ Ermittlung des Einlageprozentsatzes gemäss Kapitel 6.1. der WEA-Broschüre "Finanzierung der Wasserversorgung" (2004).

⁵ Die Einlage in die Spezialfinanzierung muss mindestens 60% betragen, solange Verwaltungsvermögen besteht oder der Bestand der SF Werterhalt nicht mehr 25% des Wiederbeschaffungswertes beträgt.

⁶ Die einmaligen Anschlussgebühren dürfen an die jährliche Einlage in die Spezialfinanzierung Werterhalt angerechnet werden.

11.9.1 Werterhaltungskosten und Einlage in die Spezialfinanzierung Werterhalt Abwasseranlagen

Wiederbeschaffungswert, Werterhaltungskosten und Einlage in die Spezialfinanzierung Werterhalt für die kommunalen Abwasseranlagen und gegebenenfalls den Gemeindeanteil an den regionalen Anlagen ¹

Rechnungsjahr:

Gemeinde:

Kontaktperson:

Telefon:

E-Mail:

Datengrundlagen AWA
 Gemeinde Anlagenbuchhaltung

Aktualisierungsjahr:

Datengrundlagen AWA
 Verband Anlagenbuchhaltung

| | ① Wieder- beschaffungswert in Fr. | ② Nutzungsdauer in Jahren | ③ Erneuerungsrate in % (100/②) | ④ Werterhaltungskosten in Fr./a (①*③) | ⑤ Einlage- satz ² % | ⑥ Einlage in die Spezialfinanzierung in Fr./a (④*⑤) |
|--|--|---------------------------------|--------------------------------------|---|---|--|
| 1. Gemeindeanlagen | | | | | | |
| 1.1 Kanalisationen | 19'561'000 | 80 | 1.25% | 244'513 | 60% | 146'708 |
| 1.2 Spezialbauwerke | 995'000 | 50 | 2.00% | 19'900 | 60% | 11'940 |
| 1.3 Abwasserreinigungsanlagen | | 33 | 3.00% | - | | - |
| Total 1 (1.1 - 1.3) bzw. mittlerer Einlagesatz (Spalte ⑤) | 20'556'000 | | | 264'413 | 60% | 158'648 |

2. Gemeindeanteil an regionalen Anlagen ³

| | | | | | | |
|--|------------------|----|-------|----------------|------------|----------------|
| 2.1 Kanalisationen | 4'975'680 | 80 | 1.25% | 62'196.00 | 60% | 37'318 |
| 2.2 Spezialbauwerke | | 50 | 2.00% | - | | - |
| 2.3 Abwasserreinigungsanlagen | 4'042'740 | 33 | 3.00% | 121'282 | 60% | 72'769 |
| Total 2 (2.1 - 2.3) bzw. mittlerer Einlagesatz (Spalte ⑤) | 9'018'420 | | | 183'478 | 60% | 110'087 |

| | | | | | | |
|--|-------------------|--|--|----------------|------------|----------------|
| Total 1 + 2 bzw. mittlerer Einlagesatz (Spalte ⑤) | 29'574'420 | | | 447'891 | 60% | 268'735 |
| Einmalige Anschlussgebühren, an Einlage angerechnet ⁴ | | | | | | - |
| Einlage Spezialfinanzierung abzüglich Anschlussgebühren | | | | | | 268'735 |

| | | | | | | |
|--|-----------|-----------------------------|--|-------|-------------------------------------|-------|
| ⑦ Stand Verwaltungsvermögen | 1'412'337 | in Prozent von ①: (100*⑦/①) | | 4.8% | Höchstens Fr. 200 / EW ⁵ | |
| ⑧ Stand Spezialfinanzierung Werterhalt | 3'666'996 | in Prozent von ①: (100*⑧/①) | | 12.4% | EW ⁶ | 2'185 |
| | | | | | Fr./EW | 123 |

Bemerkungen:

Datum:

Unterschrift:



¹ Diese Blatt ist Bestandteil der Jahresrechnung. Eine Kopie senden Sie bitte an das AWA:

ae.awa@bve.be.ch

² Die Einlage in die Spezialfinanzierung muss mindestens 60% betragen, solange der Bestand der SF Werterhalt nicht mehr als 25% des Wiederbeschaffungswertes beträgt.

³ Daten des Teils 2 nur dann angeben, wenn der Verband die Einlage in die Spezialfinanzierung nicht selber vornimmt. (Anteil gemäss Kostenverteiler Verband).

⁴ Die einmaligen Anschlussgebühren dürfen an die jährliche Einlage in die Spezialfinanzierung Werterhalt angerechnet werden.

⁵ Gemäss Artikel 32, Absatz 4 KGV ist die Einlage in die Spezialfinanzierung auf jährlich Fr. 200 (Gemeinde und Region) pro Einwohnerwert beschränkt.

⁶ Einwohnerwert (EW): Gemäss Artikel 36g KGV.

Bilanz

| | | 1.1.2025 | Zuwachs | Abgang | 31.12.2025 |
|-------------|--|----------------------|----------------------|----------------------|----------------------|
| | Aktiven | 13'908'102.48 | 32'082'759.50 | 30'947'451.36 | 15'043'410.62 |
| 10 | Finanzvermögen | 4'567'814.93 | 31'114'238.55 | 29'939'275.91 | 5'742'777.57 |
| 100 | Flüssige Mittel u. kurzfrist. Geldanlagen | 1'672'319.96 | 10'485'932.69 | 9'150'653.19 | 3'007'599.46 |
| 1000 | Kasse | 1'878.10 | 13'670.95 | 14'535.30 | 1'013.75 |
| 10000.01 | Kasse Gemeindeschreiberei | 1'878.10 | 13'670.95 | 14'535.30 | 1'013.75 |
| 1001 | Post | 657'314.78 | 2'588'263.54 | 1'592'338.34 | 1'653'239.98 |
| 10010.00 | Postkonto 30-1169-1 | 657'314.78 | 2'588'263.54 | 1'592'338.34 | 1'653'239.98 |
| 1002 | Bank | 1'013'127.08 | 7'883'998.20 | 7'543'779.55 | 1'353'345.73 |
| 10020.00 | SLG Kontokorrent 20.3.711.348.08 | 993'433.92 | 7'843'986.20 | 7'502'515.35 | 1'334'904.77 |
| 10020.02 | RB Gürbe Kontokorrent 49428.71 | 19'693.16 | 40'012.00 | 41'264.20 | 18'440.96 |
| 101 | Forderungen | 2'431'104.67 | 20'579'849.11 | 20'679'636.82 | 2'331'316.96 |
| 1010 | Ford. aus Lieferungen u. Leistungen ggü. Dritten | 248'936.93 | 1'347'318.85 | 1'351'005.18 | 245'250.60 |
| 10100.00 | Forderungen aus Lieferungen und Leistungen (Abacus) | 17'688.80 | 568'291.70 | 521'250.70 | 64'729.80 |
| 10101.00 | Forderungen aus Lieferungen und Leistungen (Wasser/Abwasser) | 163'928.00 | 664'319.80 | 682'503.89 | 145'743.91 |
| 10103.00 | Forderungen aus Lieferungen und Leistungen (Kehricht) | 75.00 | 76'983.00 | 76'648.00 | 410.00 |
| 10105.00 | Forderungen aus Lieferungen und Leistungen (manuell) | 68'129.13 | 37'724.35 | 68'250.59 | 37'602.89 |
| 10105.99 | WB Forderungen aus Lieferungen und Leistungen | -884.00 | | 2'352.00 | -3'236.00 |
| 1012 | Steuerforderungen | 1'352'351.05 | 17'973'428.10 | 18'097'892.00 | 1'227'887.15 |
| 10120.01 | Steuerguthaben NESKO | 1'423'527.40 | 8'907'152.35 | 9'040'359.40 | 1'290'320.35 |
| 10120.11 | Girokonto Kanton | | 9'059'615.40 | 9'057'532.60 | 2'082.80 |
| 10120.99 | WB auf Forderungen allgemeine Gemeindesteuern | -71'176.35 | 6'660.35 | | -64'516.00 |
| 1013 | Anzahlungen an Dritte | 4'398.25 | 10'000.00 | 6'250.00 | 8'148.25 |
| 10130.00 | Talus Dienstleistungs-Abo | 4'398.25 | 10'000.00 | 6'250.00 | 8'148.25 |
| 1014 | Transferforderungen | 825'149.29 | 1'294'895.21 | 1'270'262.74 | 849'781.76 |
| 10140.00 | FILAG Abrechnungskonto | 825'149.29 | 1'294'895.21 | 1'270'262.74 | 849'781.76 |

Bilanz

| | | 1.1.2025 | Zuwachs | Abgang | 31.12.2025 |
|-------------|--|---------------------|-------------------|---------------------|---------------------|
| 1016 | Vorschüsse für vorläuf. Verwaltungsausgaben | | 9'350.00 | 9'350.00 | |
| 10160.01 | Vorschüsse allg. Haushalt | | 9'350.00 | 9'350.00 | |
| 1019 | Übrige Forderungen | 269.15 | -55'143.05 | -55'123.10 | 249.20 |
| 10190.00 | Verrechnungssteuerguthaben | 269.15 | 249.20 | 269.15 | 249.20 |
| 10191.00 | Familienausgleichskasse | | 7'020.00 | 7'020.00 | |
| 10192.01 | MWST-Vorsteuer ER Wasser | | -10'810.85 | -10'810.85 | |
| 10192.02 | MWST-Vorsteuer IR Wasser | | -4'916.75 | -4'916.75 | |
| 10192.11 | MWST-Vorsteuer ER Abwasser | | -27'670.55 | -27'670.55 | |
| 10192.12 | MWST-Vorsteuer IR Abwasser | | -5'629.90 | -5'629.90 | |
| 10192.21 | MWST-Vorsteuer ER Abfall | | -13'384.20 | -13'384.20 | |
| 104 | Aktive Rechnungsabgrenzungen | 108'985.90 | 48'456.75 | 108'985.90 | 48'456.75 |
| 1043 | Transfers der Erfolgsrechnung | 32'609.50 | 48'139.80 | 32'609.50 | 48'139.80 |
| 10430.00 | Aktive RA Transfer der Erfolgsrechnung | 32'609.50 | 41'296.05 | 32'609.50 | 41'296.05 |
| 10431.00 | Aktive RA Transfer der ER Wasser | | 6'843.75 | | 6'843.75 |
| 1045 | Übriger betrieblicher Ertrag | 76'376.40 | 316.95 | 76'376.40 | 316.95 |
| 10450.00 | Aktive RA übriger Ertrag | 76'376.40 | 316.95 | 76'376.40 | 316.95 |
| 107 | Finanzanlagen | 204.40 | | | 204.40 |
| 1070 | Aktien und Anteilscheine | 204.40 | | | 204.40 |
| 10700.00 | BLS AG, 8 Namensaktien | 4.40 | | | 4.40 |
| 10700.01 | Raiffeisenbank, 1 Genossenschaftsanteil | 200.00 | | | 200.00 |
| 108 | Sachanlagen FV | 355'200.00 | | | 355'200.00 |
| 1080 | Grundstücke FV | 98'300.00 | | | 98'300.00 |
| 10800.00 | Thurnenmoos, Burgstein Parzelle 736 | 90'630.00 | | | 90'630.00 |
| 10800.01 | Allmend Seftigen Parzelle 640 | 6'670.00 | | | 6'670.00 |
| 10800.02 | Fischrecht Müsche 1/5 Anteil | 1'000.00 | | | 1'000.00 |
| 1084 | Gebäude FV | 256'900.00 | | | 256'900.00 |
| 10840.00 | Uraltes Schulhaus | 223'020.00 | | | 223'020.00 |
| 10840.01 | Chefeli | 33'880.00 | | | 33'880.00 |
| 14 | Verwaltungsvermögen | 9'340'287.55 | 968'520.95 | 1'008'175.45 | 9'300'633.05 |

Bilanz

| | | 1.1.2025 | Zuwachs | Abgang | 31.12.2025 |
|-------------|---|---------------------|-------------------|-------------------|---------------------|
| 140 | Sachanlagen VV | 8'874'539.55 | 622'293.60 | 629'681.05 | 8'867'152.10 |
| 1401 | Strassen / Verkehrswege | 911'914.00 | 68'945.65 | 39'277.65 | 941'582.00 |
| 14010.00 | Strassen | 1'155'749.85 | 68'945.65 | | 1'224'695.50 |
| 14010.99 | WB Strassen | -243'835.85 | | 39'277.65 | -283'113.50 |
| 1403 | Tiefbauten | 2'198'969.00 | 229'329.55 | 36'313.55 | 2'391'985.00 |
| 14031.00 | Tiefbauten Wasserversorgung VV | 1'246'086.10 | 61'180.60 | | 1'307'266.70 |
| 14031.99 | WB Tiefbauten Wasserversorgung VV | -92'437.10 | | 16'373.60 | -108'810.70 |
| 14032.00 | Tiefbauten Abwasserentsorgung VV | 1'126'925.30 | 168'148.95 | | 1'295'074.25 |
| 14032.99 | WB Tiefbauten Abwasserentsorgung VV | -81'605.30 | | 19'939.95 | -101'545.25 |
| 1404 | Hochbauten | 4'000'774.00 | 7'845.45 | 196'482.45 | 3'812'137.00 |
| 14040.00 | Hochbauten VV Allgemeiner Haushalt | 4'957'644.75 | 7'845.45 | 11'903.90 | 4'953'586.30 |
| 14040.99 | WB Hochbauten VV Allgemeiner Haushalt | -956'870.75 | | 184'578.55 | -1'141'449.30 |
| 1406 | Mobilien VV | 192'710.00 | 217'602.00 | 29'036.00 | 381'276.00 |
| 14060.00 | Mobilien VV Allgemeiner Haushalt | 264'357.40 | 217'602.00 | | 481'959.40 |
| 14060.99 | WB Mobilien VV allgemeiner Haushalt | -71'647.40 | | 29'036.00 | -100'683.40 |
| 1407 | Anlagen im Bau VV | 35'680.55 | 98'570.95 | 109'354.40 | 24'897.10 |
| 14071.00 | Anlagen im Bau Wasserversorgung | 20'403.65 | | | 20'403.65 |
| 14072.00 | Anlagen im Bau Abwasserentsorgung | 15'276.90 | 98'570.95 | 109'354.40 | 4'493.45 |
| 1409 | Übrige Sachanlagen | 1'534'492.00 | | 219'217.00 | 1'315'275.00 |
| 14099.00 | Bestehendes VV Allgemein | 3'507'410.05 | | | 3'507'410.05 |
| 14099.99 | WB bestehendes VV Allgemeiner Haushalt | -1'972'918.05 | | 219'217.00 | -2'192'135.05 |
| 142 | Immaterielle Anlagen | 457'747.00 | 346'227.35 | 378'494.40 | 425'479.95 |
| 1420 | Software | 37'933.00 | 36'648.30 | 48'724.30 | 25'857.00 |
| 14200.00 | Software VV Allgemeiner Haushalt | 108'732.05 | 3'900.00 | 32'748.30 | 79'883.75 |
| 14200.99 | WB Software VV Allgemeiner Haushalt | -70'799.05 | 32'748.30 | 15'976.00 | -54'026.75 |
| 1427 | Immaterielle Anlagen in Realisierung | 314'956.00 | 25'997.50 | 283'581.55 | 57'371.95 |
| 14270.00 | Immaterielle Anlagen in Realisierung allgemeiner Haushalt | 88'582.50 | 1'389.30 | 55'856.30 | 34'115.50 |
| 14271.00 | Immaterielle Anlagen in Realisierung Wasser | 23'256.45 | | | 23'256.45 |
| 14272.00 | Immaterielle Anlagen in Realisierung Abwasser | 203'117.05 | 24'608.20 | 227'725.25 | |

Bilanz

| | | 1.1.2025 | Zuwachs | Abgang | 31.12.2025 |
|-------------|---|-------------------|-------------------|------------------|-------------------|
| 1429 | Übrige immaterielle Anlagen | 104'858.00 | 283'581.55 | 46'188.55 | 342'251.00 |
| 14290.00 | Übrige immat. Anlagen Allgemeiner Haushalt | 154'893.35 | 55'856.30 | | 210'749.65 |
| 14290.99 | WB Übrige immat. Anlagen Allgemeiner Haushalt | -61'738.35 | | 21'075.30 | -82'813.65 |
| 14292.00 | Übrige immat. Anlagen Abwasser | 23'402.80 | 227'725.25 | | 251'128.05 |
| 14292.99 | WB übrige immat. Anlagen Abwasser | -11'699.80 | | 25'113.25 | -36'813.05 |
| 145 | Beteiligungen, Grundkapitalien | 8'001.00 | | | 8'001.00 |
| 1454 | Beteilig.an öffentl.Unternehmungen | 8'000.00 | | | 8'000.00 |
| 14543.00 | AVAG, 100 Namensaktien | 8'000.00 | | | 8'000.00 |
| 1455 | Beteilig.an privaten Unternehmungen | 1.00 | | | 1.00 |
| 14550.00 | Schulzentrum NOSS, 2 Anteilscheine | 1.00 | | | 1.00 |

Bilanz

| | | 1.1.2025 | Zuwachs | Abgang | 31.12.2025 |
|-------------|--|----------------------|----------------------|----------------------|----------------------|
| | Passiven | 13'908'102.48 | 14'563'628.25 | 13'428'320.11 | 15'043'410.62 |
| 20 | Fremdkapital | 3'608'874.74 | 13'221'232.32 | 12'920'814.56 | 3'909'292.50 |
| 200 | Laufende Verbindlichkeiten | 416'849.45 | 12'033'186.21 | 11'780'854.26 | 669'181.40 |
| 2000 | Lauf. Verb.a.Liefer.u.Leist.v.Dritten | 399'788.50 | 6'764'637.30 | 6'512'321.60 | 652'104.20 |
| 20000.01 | Kreditoren (Abacus) | 399'788.50 | 6'421'742.50 | 6'169'426.80 | 652'104.20 |
| 20001.01 | Kreditoren Ausgleichskasse | | 147'801.35 | 147'801.35 | |
| 20001.02 | Kreditoren Unfallversicherungen | | 16'109.10 | 16'109.10 | |
| 20001.03 | Kreditoren Krankenversicherung | | 13'499.50 | 13'499.50 | |
| 20001.04 | Kreditoren Pensionskasse | | 148'264.20 | 148'264.20 | |
| 20001.05 | Kreditoren Familienausgleichskasse | | 17'220.65 | 17'220.65 | |
| 2001 | Kontokorrente mit Dritten | | 1'152'731.40 | 1'152'731.40 | |
| 20010.00 | Kontokorrent Lehrergehaltskosten | | 1'068'385.20 | 1'068'385.20 | |
| 20011.00 | Kontokorrent AVAG | | 84'346.20 | 84'346.20 | |
| 2002 | Steuern | | -87'414.95 | -87'414.95 | |
| 20022.01 | MWST-Umsatzsteuer ER Wasser | | -8'009.85 | -8'009.85 | |
| 20022.11 | MWST-Umsatzsteuer ER Abwasser | | -34'252.35 | -34'252.35 | |
| 20022.21 | MWST-Umsatzsteuer ER Abfall | | -17'129.15 | -17'129.15 | |
| 20022.80 | MWST Abrechnungskonto | | -28'023.60 | -28'023.60 | |
| 2003 | Erhaltene Anzahlungen von Dritten | | 9.20 | | 9.20 |
| 20030.00 | Anzahlungen von Dritten (VZ Abacus) | | 9.20 | | 9.20 |
| 2005 | Interne Kontokorrente | | 4'203'216.21 | 4'203'216.21 | |
| 20050.00 | Abrechnungskonto VESR (ab 2016) | | 1'284'334.56 | 1'284'334.56 | |
| 20050.02 | Abrechnungskonto Geldtransfer | | 1'594'600.00 | 1'594'600.00 | |
| 20050.03 | Abrechnungskonto Korrekturen | | 74'523.15 | 74'523.15 | |
| 20050.04 | Abrechnungskonto Kartenzahlungen | | 3'649.40 | 3'649.40 | |
| 20053.00 | Durchlaufkonto Löhne | | 1'246'109.10 | 1'246'109.10 | |
| 2006 | Depotgelder und Kautionen | 17'060.95 | 7.05 | | 17'068.00 |
| 20060.00 | Schlüsseldepots Schliessanlage | 3'000.00 | | | 3'000.00 |
| 20060.02 | Grabunterhaltsfonds | 14'060.95 | 7.05 | | 14'068.00 |
| 201 | Kurzfristige Finanzverbindlichkeiten | | 1'000'000.00 | | 1'000'000.00 |

Bilanz

| | | 1.1.2025 | Zuwachs | Abgang | 31.12.2025 |
|-------------|--|---------------------|---------------------|---------------------|---------------------|
| 2014 | Kurzfrist.Anteil langfrist.Verbindlichkeiten | | 1'000'000.00 | | 1'000'000.00 |
| 20144.11 | SLG Darlehen (bis 13.05.2026 zu 0.95%) | | 1'000'000.00 | | 1'000'000.00 |
| 204 | Passive Rechnungsabgrenzungen | 120'963.80 | 155'733.45 | 120'963.80 | 155'733.45 |
| 2040 | Personalaufwand | | 48'273.00 | | 48'273.00 |
| 20400.00 | Passive RA Personalaufwand | | 48'273.00 | | 48'273.00 |
| 2041 | Sach- und übriger Betriebsaufwand | 15'599.85 | 8'100.00 | 15'599.85 | 8'100.00 |
| 20410.00 | Passive RA Sach- und übriger Betriebsaufwand | 15'599.85 | 8'100.00 | 15'599.85 | 8'100.00 |
| 2043 | Transfers der Erfolgsrechnung | 103'176.65 | 99'360.45 | 103'176.65 | 99'360.45 |
| 20430.00 | Passive RA Transfer der Erfolgsrechnung | 44'628.75 | 55'103.35 | 44'628.75 | 55'103.35 |
| 20431.00 | Passive RA Transfer ER Wasser | 8'899.25 | | 8'899.25 | |
| 20432.00 | Passive RA Transfer ER Abwasser | 49'648.65 | 39'505.60 | 49'648.65 | 39'505.60 |
| 20433.00 | Passive RA Transfer ER Abfall | | 4'751.50 | | 4'751.50 |
| 2044 | Finanzaufwand / Finanzertrag | 2'187.30 | | 2'187.30 | |
| 20440.00 | Passive RA Finanzaufwand | 2'187.30 | | 2'187.30 | |
| 206 | Langfristige Finanzverbindlichkeiten | 3'000'000.00 | | 1'000'000.00 | 2'000'000.00 |
| 2064 | Darlehen, Schuldscheine | 3'000'000.00 | | 1'000'000.00 | 2'000'000.00 |
| 20640.07 | SLG Darlehen (bis 13.05.2026 zu 0.95%) | 1'000'000.00 | | 1'000'000.00 | |
| 20640.08 | Raiffeisenbank Gürbe Darlehen (bis 31.05.2027 zu 2.06%) | 2'000'000.00 | | | 2'000'000.00 |
| 209 | Verbindlich.ggü.SF u.Fonds im FK | 71'061.49 | 32'312.66 | 18'996.50 | 84'377.65 |
| 2092 | Verbindlich.ggü.Legaten u. Stiftungen o.eig. Rechtspersönlichkeit im FK | 71'061.49 | 32'312.66 | 18'996.50 | 84'377.65 |
| 20920.00 | Thuner Amtsanzeigerfonds | 22'911.34 | 7'713.48 | 7'542.20 | 23'082.62 |
| 20920.01 | Schulfonds 1924/1949 | 31'581.90 | 15.65 | 330.00 | 31'267.55 |
| 20920.03 | Spendenfonds Schulanlässe Schule Seftigen | 5'294.65 | 3'200.00 | 3'200.00 | 5'294.65 |
| 20920.04 | Spendenfonds Schulanlässe Oberstufe Schule Seftigen | 8'963.95 | 7'820.00 | 7'924.30 | 8'859.65 |
| 20920.06 | Spendenfonds Kerzenziehen Schule Seftigen | 2'309.65 | | | 2'309.65 |
| 20920.07 | Spendenfonds Feuerwehr Seftigen | | 1'763.53 | | 1'763.53 |
| 20920.08 | Spendenfonds Gemeindebuch Seftigen | | 11'800.00 | | 11'800.00 |

Bilanz

| | | 1.1.2025 | Zuwachs | Abgang | 31.12.2025 |
|-------------|--|----------------------|---------------------|-------------------|----------------------|
| 29 | Eigenkapital | 10'299'227.74 | 1'342'395.93 | 507'505.55 | 11'134'118.12 |
| 290 | Verpfl.(+),Vorschüsse(-)ggü.Spezialfin. | 1'195'832.33 | 34'680.41 | 127'097.55 | 1'103'415.19 |
| 2900 | Spezialfinanzierungen im EK | 1'195'832.33 | 34'680.41 | 127'097.55 | 1'103'415.19 |
| 29000.00 | SF Feuerwehr einseitig | 12'195.90 | 29'520.09 | | 41'715.99 |
| 29000.01 | SF Mehrwertabschöpfung (neurechtlich) | 306'264.60 | | | 306'264.60 |
| 29001.00 | SF Wasserversorgung | 278'537.41 | | 59'059.75 | 219'477.66 |
| 29002.00 | SF Abwasserentsorgung | 355'636.89 | | 68'037.80 | 287'599.09 |
| 29003.00 | SF Abfall | 243'197.53 | 5'160.32 | | 248'357.85 |
| 293 | Vorfinanzierungen | 7'642'575.08 | 476'861.30 | 358'579.00 | 7'760'857.38 |
| 2930 | Vorfinanzierungen | 7'642'575.08 | 476'861.30 | 358'579.00 | 7'760'857.38 |
| 29300.03 | SF Vorfinanzierung Investitionen Kita/TAS | 637'477.50 | | 72'556.00 | 564'921.50 |
| 29300.04 | SF Werterhalt VV | 1'708'599.03 | | 84'244.85 | 1'624'354.18 |
| 29301.00 | Wasserversorgung Werterhalt | 1'817'106.65 | 159'179.80 | 71'700.30 | 1'904'586.15 |
| 29302.00 | Abwasserentsorgung Werterhalt | 3'479'391.90 | 317'681.50 | 130'077.85 | 3'666'995.55 |
| 294 | Reserven | 417'921.74 | | | 417'921.74 |
| 2940 | Finanzpolitische Reserve | 417'921.74 | | | 417'921.74 |
| 29400.00 | Reserve aus zusätzliche Abschreibungen | 417'921.74 | | | 417'921.74 |
| 296 | Neubewertungsreserve Finanzvermögen | 39'609.45 | | 21'829.00 | 17'780.45 |
| 2960 | Neubewertungsreserve Finanzvermögen | 39'609.45 | | 21'829.00 | 17'780.45 |
| 29600.00 | Neubewertungsreserve FV | 21'829.00 | | 21'829.00 | |
| 29601.00 | Schwankungsreserve | 17'780.45 | | | 17'780.45 |
| 299 | Bilanzüberschuss /-fehlbetrag | 1'003'289.14 | 830'854.22 | | 1'834'143.36 |
| 2990 | Jahresergebnis | | 830'854.22 | | 830'854.22 |
| 29900.00 | Jahresergebnis | | 830'854.22 | | 830'854.22 |
| 2999 | Kumulierte Ergebnisse der Vorjahre | 1'003'289.14 | | | 1'003'289.14 |
| 29990.00 | Kumulierte Ergebnisse der Vorjahre | 1'003'289.14 | | | 1'003'289.14 |

Erfolgsrechnung

| | | Rechnung 2025 | | Budget 2025 | | Rechnung 2024 | |
|-------------|---|----------------------|----------------------|---------------------|---------------------|---------------------|---------------------|
| | | Aufwand | Ertrag | Aufwand | Ertrag | Aufwand | Ertrag |
| | ERFOLGSRECHNUNG | 10'126'120.32 | 10'126'120.32 | 9'224'990.00 | 9'224'990.00 | 9'300'793.54 | 9'300'793.54 |
| 0 | Allgemeine Verwaltung | 931'940.60 | 74'156.95 | 911'230.00 | 62'960.00 | 889'402.89 | 68'344.70 |
| | Nettoaufwand | | 857'783.65 | | 848'270.00 | | 821'058.19 |
| 01 | Legislative und Exekutive | 113'321.80 | | 98'900.00 | 1'000.00 | 111'337.30 | |
| | Nettoaufwand | | 113'321.80 | | 97'900.00 | | 111'337.30 |
| 011 | Legislative | 19'039.30 | | 22'800.00 | | 27'967.80 | |
| | Nettoaufwand | | 19'039.30 | | 22'800.00 | | 27'967.80 |
| 0110 | Legislative | 19'039.30 | | 22'800.00 | | 27'967.80 | |
| 0110 | Legislative | 19'039.30 | | 22'800.00 | | 27'967.80 | |
| 3001.00 | Vergütungen an Behörden und Kommissionen | 1'120.00 | | 1'000.00 | | 2'128.00 | |
| 3099.00 | übriger Personalaufwand | 49.35 | | | | 358.60 | |
| 3102.00 | Drucksachen, Publikationen | 2'141.50 | | 2'500.00 | | 3'183.35 | |
| 3130.00 | Dienstleistungen Dritter (Telefon, Internet, Porti, Gebühren) | 7'944.95 | | 10'800.00 | | 13'866.05 | |
| 3132.01 | Honorare Rechnungsrevision | 7'783.50 | | 8'500.00 | | 8'431.80 | |
| 012 | Exekutive | 94'282.50 | | 76'100.00 | 1'000.00 | 83'369.50 | |
| | Nettoaufwand | | 94'282.50 | | 75'100.00 | | 83'369.50 |
| 0120 | Exekutive | 94'282.50 | | 76'100.00 | 1'000.00 | 83'369.50 | |
| 0120 | Exekutive | 94'282.50 | | 76'100.00 | 1'000.00 | 83'369.50 | |
| 3000.00 | Löhne, Tag- und Sitzungsgelder Gemeinderat | 61'079.00 | | 49'800.00 | | 50'598.50 | |
| 3001.00 | Vergütungen an Behörden und Kommissionen | 14'622.50 | | 9'700.00 | | 9'470.60 | |
| 3010.00 | Löhne des Verwaltungs- und Betriebspersonal | 2'791.05 | | | | 3'977.10 | |
| 3050.00 | AG-Beiträge AHV, IV, EO, ALV, Verwaltungskosten | 4'097.30 | | 3'500.00 | | 3'240.50 | |
| 3053.00 | AG-Beiträge an Unfallversicherungen | 233.40 | | 200.00 | | 178.20 | |
| 3054.00 | AG-Beiträge an Familienausgleichskasse | 949.30 | | 900.00 | | 750.80 | |
| 3055.00 | AG-Beiträge an Krankentaggeldversicherungen | 58.00 | | 100.00 | | 87.40 | |
| 3090.00 | Aus- und Weiterbildung des Personals | 180.00 | | 500.00 | | 690.00 | |
| 3134.00 | Sachversicherungsprämien | 598.50 | | 600.00 | | 598.50 | |
| 3170.00 | Reisekosten und Spesen | 472.65 | | 800.00 | | 557.70 | |
| 3199.00 | Gemeinderatskredit | 9'200.80 | | 10'000.00 | | 13'220.20 | |
| 4310.00 | Aktivierbare Eigenleistungen | | | | 1'000.00 | | |

Erfolgsrechnung

| | | Rechnung 2025 | | Budget 2025 | | Rechnung 2024 | |
|-------------|---|-------------------|------------------|-------------------|------------------|-------------------|------------------|
| | | Aufwand | Ertrag | Aufwand | Ertrag | Aufwand | Ertrag |
| 02 | Allgemeine Dienste | 818'618.80 | 74'156.95 | 812'330.00 | 61'960.00 | 778'065.59 | 68'344.70 |
| | Nettoaufwand | | 744'461.85 | | 750'370.00 | | 709'720.89 |
| 022 | Allgemeine Dienste | 785'969.85 | 70'797.95 | 777'220.00 | 58'600.00 | 732'314.09 | 58'045.10 |
| | Nettoaufwand | | 715'171.90 | | 718'620.00 | | 674'268.99 |
| 0220 | Allgemeine Dienste | 785'969.85 | 70'797.95 | 777'220.00 | 58'600.00 | 732'314.09 | 58'045.10 |
| 0220 | Allgemeine Dienste, übrige | 785'969.85 | 70'797.95 | 777'220.00 | 58'600.00 | 732'314.09 | 58'045.10 |
| 3010.00 | Löhne des Verwaltungs- und Betriebspersonal | 472'302.90 | | 450'000.00 | | 437'270.55 | |
| 3010.09 | Taggelder aus Unfall, Krankheit, Erwerbsersatz | | | | | -761.65 | |
| 3040.00 | Betreuungszulagen | 2'280.00 | | 2'160.00 | | 2'160.00 | |
| 3050.00 | AG-Beiträge AHV. IV. EO. ALV. Verwaltungskosten | 29'583.75 | | 28'500.00 | | 27'341.80 | |
| 3052.00 | AG-Beiträge an Pensionskasse | 36'613.20 | | 36'000.00 | | 34'624.10 | |
| 3053.00 | AG-Beiträge an Unfallversicherungen | 4'192.35 | | 4'200.00 | | 3'935.20 | |
| 3054.00 | AG-Beiträge an Familienausgleichskasse | 6'853.50 | | 6'600.00 | | 6'335.45 | |
| 3055.00 | AG-Beiträge an Krankentaggeldversicherungen | 6'116.50 | | 7'400.00 | | 6'962.25 | |
| 3090.00 | Aus- und Weiterbildung des Personals | 330.00 | | 1'800.00 | | 1'770.00 | |
| 3090.01 | Aus- und Weiterbildung Lernende | 7'676.80 | | 8'500.00 | | 4'584.20 | |
| 3099.00 | übriger Personalaufwand | 791.10 | | 1'500.00 | | 906.00 | |
| 3100.00 | Büromaterial | 3'037.50 | | 4'000.00 | | 2'941.00 | |
| 3101.00 | Betriebs- und Verbrauchsmaterial | | | 100.00 | | | |
| 3102.00 | Drucksachen. Publikationen | 2'081.95 | | 2'500.00 | | 2'532.50 | |
| 3110.00 | Büromöbel und Geräte | | | | | 463.75 | |
| 3130.00 | Dienstleistungen Dritter (Telefon, Internet, Porti, Gebühren) | 4'444.95 | | 4'400.00 | | 4'729.99 | |
| 3132.00 | Honorare externe Berater. Gutachter. Fachexperten | 6'979.30 | | 5'500.00 | | 6'049.15 | |
| 3134.00 | Sachversicherungsprämien | 3'724.15 | | 3'500.00 | | 3'298.60 | |
| 3139.00 | Lehrlingsprüfungen | | | | | 830.00 | |
| 3150.00 | Unterhalt Büromöbel und -geräte | | | | | 663.25 | |
| 3158.00 | Unterhalt immaterielle Anlagen | 126'257.15 | | 137'000.00 | | 117'644.60 | |
| 3161.00 | Mieten. Benützungskosten Anlagen | 160.00 | | 160.00 | | 160.00 | |
| 3170.00 | Reisekosten und Spesen | 303.60 | | 500.00 | | 784.60 | |
| 3300.90 | Planmässige Abschreibungen übrige Sachanlagen | 653.00 | | 650.00 | | 652.00 | |
| 3611.00 | Entschädigungen an Kantone und Konkordate | 33'697.15 | | 34'000.00 | | 32'975.75 | |
| 3612.01 | Entschädigung an Gemeinden (RegioBV Sockel und Defizit) | 33'936.00 | | 33'000.00 | | 29'512.00 | |
| 3612.02 | Entschädigung an Gemeinden (RegioBV Dienstleistungen) | 106.00 | | 1'500.00 | | 85.00 | |
| 3635.01 | Beiträge an private Unternehmungen (Verbandsbeiträge) | 3'849.00 | | 3'750.00 | | 3'864.00 | |
| 4240.00 | Benützungsgebühren und Dienstleistungen | | 260.00 | | 500.00 | | 380.00 |
| 4250.00 | Verkäufe | | 43.40 | | 500.00 | | 697.10 |
| 4260.00 | Rückerstattungen Dritter | | 11'937.00 | | 1'000.00 | | |

Erfolgsrechnung

| | | Rechnung 2025 | | Budget 2025 | | Rechnung 2024 | |
|-------------|---|-------------------|-------------------|-------------------|-------------------|-------------------|-------------------|
| | | Aufwand | Ertrag | Aufwand | Ertrag | Aufwand | Ertrag |
| 4611.00 | Entschädigungen von Kantonen und Konkordaten | | 14'124.00 | | 15'000.00 | | 15'368.00 |
| 4612.00 | Entschädigungen von Gemeinden | | 2'833.55 | | | | |
| 4612.03 | Interne Verrechnungen SF - allg. Haushalt | | 34'400.00 | | 34'400.00 | | 34'400.00 |
| 4910.00 | Interne Verrechnung von Dienstleistungen | | 7'200.00 | | 7'200.00 | | 7'200.00 |
| 029 | Verwaltungsliegenschaften | 32'648.95 | 3'359.00 | 35'110.00 | 3'360.00 | 45'751.50 | 10'299.60 |
| | Nettoaufwand | | 29'289.95 | | 31'750.00 | | 35'451.90 |
| 290 | Verwaltungsliegenschaften | 32'648.95 | 3'359.00 | 35'110.00 | 3'360.00 | 45'751.50 | 10'299.60 |
| 0290 | Verwaltungsliegenschaften | 32'648.95 | 3'359.00 | 35'110.00 | 3'360.00 | 45'751.50 | 10'299.60 |
| 3010.00 | Löhne des Verwaltungs- und Betriebspersonal | 5'478.25 | | 6'800.00 | | 5'599.05 | |
| 3050.00 | AG-Beiträge AHV. IV. EO. ALV. Verwaltungskosten | 288.80 | | 500.00 | | 332.95 | |
| 3053.00 | AG-Beiträge an Unfallversicherungen | 38.80 | | 100.00 | | 44.65 | |
| 3054.00 | AG-Beiträge an Familienausgleichskasse | 67.10 | | 100.00 | | 77.20 | |
| 3055.00 | AG-Beiträge an Krankentaggeldversicherungen | 62.85 | | 100.00 | | 89.60 | |
| 3101.00 | Betriebs- und Verbrauchsmaterial | 580.45 | | 1'200.00 | | 634.35 | |
| 3120.00 | Ver- und Entsorgung Liegenschaften VV | 8'137.95 | | 7'700.00 | | 6'795.80 | |
| 3134.00 | Sachversicherungsprämien | 790.70 | | 1'000.00 | | 839.30 | |
| 3144.00 | Unterhalt Hochbauten, Gebäude | 2'353.45 | | 2'660.00 | | 17'846.90 | |
| 3144.01 | Unterhalt Schliessanlagen | 2'876.10 | | 3'500.00 | | 1'785.70 | |
| 3300.40 | Planmässige Abschreibungen Hochbauten VV | 4'962.00 | | 4'960.00 | | 4'962.00 | |
| 3300.90 | Planmässige Abschreibungen übrige Sachanlagen | 6'490.00 | | 6'490.00 | | 6'489.00 | |
| 3612.02 | Entschädigung an Gemeinden (RegioBV Dienstleistungen) | 522.50 | | | | 255.00 | |
| 4260.00 | Rückerstattungen Dritter | | | | | | 6'940.60 |
| 4893.00 | Entnahmen aus Vorfinanzierungen | | 3'359.00 | | 3'360.00 | | 3'359.00 |
| 1 | Öffentliche Ordnung und Sicherheit, Verteidigung | 297'994.74 | 230'957.59 | 321'910.00 | 233'200.00 | 311'191.60 | 258'393.95 |
| | Nettoaufwand | | 67'037.15 | | 88'710.00 | | 52'797.65 |
| 11 | Öffentliche Sicherheit | 6'604.65 | | 6'950.00 | | 6'388.10 | |
| | Nettoaufwand | | 6'604.65 | | 6'950.00 | | 6'388.10 |
| 111 | Polizei | 6'604.65 | | 6'950.00 | | 6'388.10 | |
| | Nettoaufwand | | 6'604.65 | | 6'950.00 | | 6'388.10 |
| 1110 | Polizei | 6'604.65 | | 6'950.00 | | 6'388.10 | |
| 1110 | Polizei | 6'604.65 | | 6'950.00 | | 6'388.10 | |
| 3132.00 | Honorare externe Berater. Gutachter. Fachexperten | 1'194.65 | | 2'000.00 | | 1'447.70 | |

Erfolgsrechnung

| | | Rechnung 2025 | | Budget 2025 | | Rechnung 2024 | |
|-------------|---|-------------------|-------------------|-------------------|-------------------|-------------------|-------------------|
| | | Aufwand | Ertrag | Aufwand | Ertrag | Aufwand | Ertrag |
| 3631.00 | Beiträge an Kantone und Konkordate | 5'410.00 | | 4'950.00 | | 4'940.40 | |
| 14 | Allgemeines Rechtswesen | 81'413.20 | 63'049.05 | 117'160.00 | 77'000.00 | 83'063.50 | 68'179.50 |
| | Nettoaufwand | | 18'364.15 | | 40'160.00 | | 14'884.00 |
| 140 | Allgemeines Rechtswesen | 81'413.20 | 63'049.05 | 117'160.00 | 77'000.00 | 83'063.50 | 68'179.50 |
| | Nettoaufwand | | 18'364.15 | | 40'160.00 | | 14'884.00 |
| 1400 | Allgemeines Rechtswesen | 81'413.20 | 63'049.05 | 117'160.00 | 77'000.00 | 83'063.50 | 68'179.50 |
| 1400 | Allgemeines Rechtswesen | 81'413.20 | 63'049.05 | 117'160.00 | 77'000.00 | 83'063.50 | 68'179.50 |
| 3010.00 | Löhne des Verwaltungs- und Betriebspersonal | 1'395.85 | | 1'000.00 | | 601.70 | |
| 3053.00 | AG-Beiträge an Unfallversicherungen | 3.70 | | 10.00 | | 1.60 | |
| 3130.01 | Dienstleistungen Dritter (Bauwesen) | 11'811.90 | | 20'000.00 | | 9'325.80 | |
| 3130.02 | Dienstleistungen Dritter (Verwaltung) | 6'435.60 | | 8'000.00 | | 10'486.20 | |
| 3132.02 | Honorare Vermessungen | 8'919.40 | | 20'000.00 | | 7'753.00 | |
| 3134.00 | Sachversicherungsprämien | 3'472.75 | | 3'000.00 | | 3'814.30 | |
| 3170.00 | Reisekosten und Spesen | 14.00 | | 50.00 | | | |
| 3612.02 | Entschädigung an Gemeinden (RegioBV Dienstleistungen) | 49'260.00 | | 65'000.00 | | 50'980.90 | |
| 3632.00 | Beiträge an Gemeinden und Gemeindeverbände | 100.00 | | 100.00 | | 100.00 | |
| 4210.00 | Gebühren für Amtshandlungen (Verwaltung) | | 16'939.00 | | 19'000.00 | | 21'379.45 |
| 4210.01 | Gebühren für Amtshandlungen (Bauwesen) | | 45'495.05 | | 55'000.00 | | 44'970.05 |
| 4611.00 | Entschädigungen von Kantonen und Konkordaten | | 135.00 | | 1'000.00 | | 270.00 |
| 4614.00 | Entschädigungen von öffentlichen Unternehmungen | | 480.00 | | 2'000.00 | | 1'560.00 |
| 15 | Feuerwehr | 167'658.54 | 167'658.54 | 156'200.00 | 156'200.00 | 190'214.45 | 190'214.45 |
| 150 | Feuerwehr | 167'658.54 | 167'658.54 | 156'200.00 | 156'200.00 | 190'214.45 | 190'214.45 |
| 1500 | Feuerwehr | 167'658.54 | 167'658.54 | 156'200.00 | 156'200.00 | 190'214.45 | 190'214.45 |
| 1500 | Feuerwehr | 167'658.54 | 167'658.54 | 156'200.00 | 156'200.00 | 190'214.45 | 190'214.45 |
| 3001.00 | Vergütungen an Behörden und Kommissionen | 11'637.05 | | 16'000.00 | | 15'819.25 | |
| 3001.01 | Feuerwehrsold | 36'233.10 | | 36'000.00 | | 59'983.00 | |
| 3050.00 | AG-Beiträge AHV. IV. EO. ALV. Verwaltungskosten | 145.65 | | 300.00 | | 122.10 | |
| 3053.00 | AG-Beiträge an Unfallversicherungen | 10.80 | | 100.00 | | 29.65 | |
| 3054.00 | AG-Beiträge an Familienausgleichskasse | 33.75 | | 100.00 | | 28.25 | |
| 3099.00 | übriger Personalaufwand | 4'833.15 | | 5'000.00 | | 5'454.55 | |
| 3100.00 | Büromaterial | 1'288.05 | | 1'500.00 | | 768.85 | |
| 3101.00 | Betriebs- und Verbrauchsmaterial | 594.00 | | 4'000.00 | | 3'077.45 | |

Erfolgsrechnung

| | Rechnung 2025 | | Budget 2025 | | Rechnung 2024 | |
|-------------|---|------------------|---------------|------------------|---------------|------------------|
| | Aufwand | Ertrag | Aufwand | Ertrag | Aufwand | Ertrag |
| 3101.02 | Betriebs- und Verbrauchsmaterial Treibstoffe | 878.30 | | 1'500.00 | | 1'159.00 |
| 3103.00 | Fachliteratur. Zeitschriften | 75.00 | | 300.00 | | 225.00 |
| 3105.00 | Lebensmittel | 1'687.65 | | | | 1'667.35 |
| 3111.00 | Maschinen. Geräte und Fahrzeuge | 3'482.15 | | 4'300.00 | | 5'129.40 |
| 3112.00 | Kleider | 5'455.35 | | 6'000.00 | | 1'059.50 |
| 3120.00 | Ver- und Entsorgung Liegenschaften VV | 7'163.30 | | 6'000.00 | | 6'112.55 |
| 3130.00 | Dienstleistungen Dritter (Telefon, Internet, Porti, Gebühren) | 1'528.95 | | 2'000.00 | | 1'590.80 |
| 3134.00 | Sachversicherungsprämien | 3'576.50 | | 3'400.00 | | 3'578.65 |
| 3137.00 | Steuern und Abgaben | 533.45 | | 500.00 | | 739.30 |
| 3138.00 | Kurse. Prüfungen und Beratungen | 6'045.00 | | 8'000.00 | | 11'122.20 |
| 3151.00 | Unterhalt Maschinen, Geräte, Fahrzeuge, Werkzeuge | 14'205.55 | | 13'000.00 | | 23'244.85 |
| 3158.00 | Unterhalt immaterielle Anlagen | | | 100.00 | | |
| 3161.00 | Mieten. Benützungskosten Anlagen | 814.50 | | 3'000.00 | | 1'755.35 |
| 3170.00 | Reisekosten und Spesen | 97.60 | | 1'000.00 | | 3'015.45 |
| 3181.00 | Tatsächliche Forderungsverluste | 1'950.50 | | 3'500.00 | | 3'127.80 |
| 3300.40 | Planmässige Abschreibungen Hochbauten VV | 5'405.00 | | 5'400.00 | | 5'404.00 |
| 3300.60 | Planmässige Abschreibungen Mobilien VV | 14'044.00 | | 14'100.00 | | 14'043.30 |
| 3300.90 | Planmässige Abschreibungen übrige Sachanlagen | 9'346.00 | | 9'350.00 | | 9'345.00 |
| 3510.00 | Einlagen in Spezialfinanzierungen des EK | 29'520.09 | | 5'850.00 | | 5'752.75 |
| 3635.01 | Beiträge an private Unternehmungen (Verbandsbeiträge) | 1'197.10 | | 1'200.00 | | 1'197.10 |
| 3910.00 | Interne Verrechnung von Dienstleistungen | 4'200.00 | | 4'200.00 | | 4'200.00 |
| 3940.00 | Interne Verrechnung von kalk. Zinsen | 1'677.00 | | 500.00 | | 1'462.00 |
| 4200.00 | Ersatzabgaben | | 114'473.80 | | 105'000.00 | 120'223.85 |
| 4240.00 | Benützungsgebühren und Dienstleistungen | | 14'763.35 | | 15'000.00 | 24'562.90 |
| 4240.09 | Benützungsgebühren und Dienstleistungen (Waschservice) | | 4'490.00 | | 4'000.00 | 4'917.00 |
| 4260.00 | Rückerstattungen Dritter | | 2'039.09 | | | 8'425.40 |
| 4270.00 | Bussen | | 121.00 | | 200.00 | 166.00 |
| 4612.00 | Entschädigungen von Gemeinden | | 291.00 | | 200.00 | 372.00 |
| 4631.00 | Beiträge von Kantonen und Konkordaten | | 15'724.00 | | 15'800.00 | 15'791.00 |
| 4893.00 | Entnahmen aus Vorfinanzierungen | | 8'429.30 | | 8'500.00 | 8'429.30 |
| 4950.00 | Interne Verrechnung von planmässigen und ausserplanmässigen | | 7'327.00 | | 7'500.00 | 7'327.00 |
| 16 | Verteidigung | 42'318.35 | 250.00 | 41'600.00 | | 31'525.55 |
| | Nettoaufwand | | 42'068.35 | | 41'600.00 | 31'525.55 |
| 161 | Militärische Verteidigung | 4'399.15 | | 7'900.00 | | 4'499.15 |
| | Nettoaufwand | | 4'399.15 | | 7'900.00 | 4'499.15 |
| 1610 | Militärische Verteidigung | 4'399.15 | | 7'900.00 | | 4'499.15 |

Erfolgsrechnung

| | | Rechnung 2025 | | Budget 2025 | | Rechnung 2024 | |
|-------------|---|---------------------|---------------------|---------------------|---------------------|---------------------|---------------------|
| | | Aufwand | Ertrag | Aufwand | Ertrag | Aufwand | Ertrag |
| 1610 | Militärische Verteidigung | 4'399.15 | | 7'900.00 | | 4'499.15 | |
| 3144.00 | Unterhalt Hochbauten, Gebäude | | | 3'500.00 | | 100.00 | |
| 3169.00 | Übrige Mieten und Benützungskosten | 4'399.15 | | 4'400.00 | | 4'399.15 | |
| 162 | Zivile Verteidigung | 37'919.20 | 250.00 | 33'700.00 | | 27'026.40 | |
| | Nettoaufwand | | 37'669.20 | | 33'700.00 | | 27'026.40 |
| 1620 | Zivilschutz | | 250.00 | | | | |
| 1620 | Zivilschutz | | 250.00 | | | | |
| 4611.00 | Entschädigungen von Kantonen und Konkordaten | | 250.00 | | | | |
| 1626 | Regionale Zivilschutzorganisation | 33'001.30 | | 29'700.00 | | 23'011.90 | |
| 1626 | Regionale Zivilschutzorganisation | 33'001.30 | | 29'700.00 | | 23'011.90 | |
| 3612.00 | Entschädigungen an Gemeinden und Gemeindeverbände | 33'001.30 | | 29'700.00 | | 23'011.90 | |
| 1627 | Regionaler Führungsstab | 4'917.90 | | 4'000.00 | | 4'014.50 | |
| 1627 | Regionale Führungsstab | 4'917.90 | | 4'000.00 | | 4'014.50 | |
| 3612.00 | Entschädigungen an Gemeinden und Gemeindeverbände | 4'917.90 | | 4'000.00 | | 4'014.50 | |
| 2 | Bildung | 3'076'798.30 | 1'219'534.45 | 2'940'275.00 | 1'100'125.00 | 2'999'174.81 | 1'099'942.95 |
| | Nettoaufwand | | 1'857'263.85 | | 1'840'150.00 | | 1'899'231.86 |
| 21 | Obligatorische Schule | 3'076'798.30 | 1'219'534.45 | 2'940'275.00 | 1'100'125.00 | 2'999'174.81 | 1'099'942.95 |
| | Nettoaufwand | | 1'857'263.85 | | 1'840'150.00 | | 1'899'231.86 |
| 211 | Eingangsstufe | 204'026.35 | 60'963.60 | 194'785.00 | 60'500.00 | 208'131.60 | 58'214.75 |
| | Nettoaufwand | | 143'062.75 | | 134'285.00 | | 149'916.85 |
| 2110 | Kindergarten | 204'026.35 | 60'963.60 | 194'785.00 | 60'500.00 | 208'131.60 | 58'214.75 |
| 2110 | Kindergarten | 204'026.35 | 60'963.60 | 194'785.00 | 60'500.00 | 208'131.60 | 58'214.75 |
| 3090.00 | Aus- und Weiterbildung des Personals | 972.80 | | 1'000.00 | | 750.00 | |
| 3104.00 | Lehrmittel | 8'614.60 | | 8'500.00 | | 8'284.40 | |
| 3110.00 | Büromöbel und Geräte | 1'220.60 | | 1'185.00 | | | |
| 3611.00 | Entschädigungen an Kantone und Konkordate | 171'538.85 | | 160'100.00 | | 179'054.65 | |
| 3612.00 | Entschädigungen an Gemeinden und Gemeindeverbände | 21'679.50 | | 24'000.00 | | 20'042.55 | |

Erfolgsrechnung

| | | Rechnung 2025 | | Budget 2025 | | Rechnung 2024 | |
|-------------|---|-------------------|-------------------|-------------------|-------------------|-------------------|-------------------|
| | | Aufwand | Ertrag | Aufwand | Ertrag | Aufwand | Ertrag |
| 4611.00 | Entschädigungen von Kantonen und Konkordaten | | 60'963.60 | | 60'500.00 | | 58'214.75 |
| 212 | Primarstufe | 878'523.55 | 321'971.40 | 852'590.00 | 294'550.00 | 971'257.31 | 309'305.85 |
| | Nettoaufwand | | 556'552.15 | | 558'040.00 | | 661'951.46 |
| 2120 | Primarstufe | 878'523.55 | 321'971.40 | 852'590.00 | 294'550.00 | 971'257.31 | 309'305.85 |
| 2120 | Primarstufe | 878'523.55 | 321'971.40 | 852'590.00 | 294'550.00 | 971'257.31 | 309'305.85 |
| 3090.00 | Aus- und Weiterbildung des Personals | 3'000.00 | | 3'750.00 | | 3'498.00 | |
| 3099.00 | übriger Personalaufwand | 3'868.40 | | 2'500.00 | | 2'107.70 | |
| 3102.00 | Drucksachen. Publikationen | 7'538.65 | | 11'000.00 | | 10'480.95 | |
| 3103.00 | Fachliteratur. Zeitschriften | 966.75 | | 1'000.00 | | 947.65 | |
| 3104.00 | Lehrmittel | 32'793.95 | | 35'610.00 | | 34'977.66 | |
| 3104.01 | Lehrmittel Handarbeiten und Werken | 10'350.00 | | 12'580.00 | | 9'272.80 | |
| 3110.00 | Büromöbel und Geräte | | | | | 8'979.65 | |
| 3111.00 | Maschinen. Geräte und Fahrzeuge | 928.40 | | 3'090.00 | | 2'977.60 | |
| 3111.01 | Turn- und Sportgeräte | 6'292.00 | | 1'620.00 | | 1'274.40 | |
| 3150.00 | Unterhalt Büromöbel und -geräte | 2'000.35 | | 3'000.00 | | 3'810.85 | |
| 3153.00 | Unterhalt Informatik (Hardware) | 5'556.55 | | 10'000.00 | | 3'799.00 | |
| 3158.00 | Unterhalt immaterielle Anlagen | 8'372.10 | | 4'600.00 | | 9'106.50 | |
| 3170.00 | Reisekosten und Spesen | 3'576.10 | | 4'500.00 | | 3'400.50 | |
| 3171.00 | Exkursionen. Schulreisen und Lager | 29'689.05 | | 33'140.00 | | 27'672.95 | |
| 3300.60 | Planmässige Abschreibungen Mobilien VV | 2'298.00 | | 2'300.00 | | 2'298.00 | |
| 3300.90 | Planmässige Abschreibungen übrige Sachanlagen | 6'402.00 | | 6'400.00 | | 6'401.00 | |
| 3320.00 | Planmässige Abschreibungen Informatik | 15'976.00 | | 21'350.00 | | 21'746.50 | |
| 3611.00 | Entschädigungen an Kantone und Konkordate | 651'086.40 | | 581'000.00 | | 722'006.10 | |
| 3612.00 | Entschädigungen an Gemeinden und Gemeindeverbände | 87'678.85 | | 115'000.00 | | 96'349.50 | |
| 3635.01 | Beiträge an private Unternehmungen (Verbandsbeiträge) | 150.00 | | 150.00 | | 150.00 | |
| 4260.00 | Rückerstattungen Dritter | | 205.30 | | | | |
| 4611.00 | Entschädigungen von Kantonen und Konkordaten | | 321'766.10 | | 294'550.00 | | 309'305.85 |
| 213 | Oberstufe | 821'567.15 | 235'842.35 | 751'955.00 | 285'000.00 | 690'084.10 | 242'122.10 |
| | Nettoaufwand | | 585'724.80 | | 466'955.00 | | 447'962.00 |
| 2130 | Sekundarstufe I | 821'567.15 | 235'842.35 | 751'955.00 | 285'000.00 | 690'084.10 | 242'122.10 |
| 2130 | Sekundarstufe I | 821'567.15 | 235'842.35 | 751'955.00 | 285'000.00 | 690'084.10 | 242'122.10 |
| 3090.00 | Aus- und Weiterbildung des Personals | 1'000.00 | | 1'250.00 | | 1'000.00 | |
| 3104.00 | Lehrmittel | 9'032.70 | | 9'245.00 | | 7'615.10 | |
| 3104.01 | Lehrmittel Handarbeiten und Werken | 3'826.60 | | 4'760.00 | | 4'172.40 | |

Erfolgsrechnung

| | | Rechnung 2025 | | Budget 2025 | | Rechnung 2024 | |
|-------------|---|-------------------|-------------------|-------------------|-------------------|-------------------|-------------------|
| | | Aufwand | Ertrag | Aufwand | Ertrag | Aufwand | Ertrag |
| 3104.02 | Lehrmittel Hauswirtschaft | 715.10 | | 1'170.00 | | 1'107.95 | |
| 3105.00 | Lebensmittel | 2'947.35 | | 2'530.00 | | 2'718.50 | |
| 3111.00 | Maschinen. Geräte und Fahrzeuge | 638.20 | | 400.00 | | 512.90 | |
| 3611.00 | Entschädigungen an Kantone und Konkordate | 295'466.25 | | 262'600.00 | | 218'414.55 | |
| 3612.00 | Entschädigungen an Gemeinden und Gemeindeverbände | 507'940.95 | | 470'000.00 | | 454'542.70 | |
| 4611.00 | Entschädigungen von Kantonen und Konkordaten | | 181'053.05 | | 201'000.00 | | 178'262.95 |
| 4612.01 | Entschädigungen von Gemeinden (Schulgelder) | | 54'789.30 | | 84'000.00 | | 63'859.15 |
| 214 | Musikschulen | 40'999.00 | | 50'800.00 | | 33'908.65 | |
| | Nettoaufwand | | 40'999.00 | | 50'800.00 | | 33'908.65 |
| 2140 | Musikschulen | 40'999.00 | | 50'800.00 | | 33'908.65 | |
| 2140 | Musikschule | 40'999.00 | | 50'800.00 | | 33'908.65 | |
| 3635.00 | Beiträge an private Unternehmungen | 40'999.00 | | 50'800.00 | | 33'908.65 | |
| 217 | Schulliegenschaften | 710'943.95 | 214'359.80 | 677'675.00 | 214'475.00 | 679'048.75 | 224'291.55 |
| | Nettoaufwand | | 496'584.15 | | 463'200.00 | | 454'757.20 |
| 2170 | Schulliegenschaften | 710'943.95 | 214'359.80 | 677'675.00 | 214'475.00 | 679'048.75 | 224'291.55 |
| 2170 | Schulliegenschaften | 710'943.95 | 214'359.80 | 677'675.00 | 214'475.00 | 679'048.75 | 224'291.55 |
| 3010.00 | Löhne des Verwaltungs- und Betriebspersonal | 245'680.60 | | 230'000.00 | | 240'725.90 | |
| 3010.09 | Taggelder aus Unfall, Krankheit, Erwerbsersatz | -2'204.15 | | | | -1'767.60 | |
| 3050.00 | AG-Beiträge AHV. IV. EO. ALV. Verwaltungskosten | 15'662.15 | | 15'500.00 | | 15'371.00 | |
| 3052.00 | AG-Beiträge an Pensionskasse | 19'628.40 | | 19'000.00 | | 19'434.60 | |
| 3053.00 | AG-Beiträge an Unfallversicherungen | 1'968.80 | | 2'000.00 | | 1'929.30 | |
| 3054.00 | AG-Beiträge an Familienausgleichskasse | 3'628.00 | | 3'500.00 | | 3'561.40 | |
| 3055.00 | AG-Beiträge an Krankentaggeldversicherungen | 2'753.35 | | 3'300.00 | | 3'347.65 | |
| 3090.00 | Aus- und Weiterbildung des Personals | | | 500.00 | | 200.00 | |
| 3099.00 | übriger Personalaufwand | 450.00 | | 500.00 | | | |
| 3101.00 | Betriebs- und Verbrauchsmaterial | 14'163.60 | | 15'000.00 | | 15'729.10 | |
| 3101.01 | Betriebs- und Verbrauchsmaterial Winterdienst | 270.75 | | | | | |
| 3101.04 | Betriebs- und Verbrauchsmaterial Aussenanlage | 4'781.25 | | 5'500.00 | | 5'489.30 | |
| 3102.00 | Drucksachen. Publikationen | 173.00 | | 500.00 | | 37.60 | |
| 3111.00 | Maschinen. Geräte und Fahrzeuge | 3'414.70 | | 4'000.00 | | 1'707.15 | |
| 3112.00 | Kleider | 107.55 | | 500.00 | | 303.40 | |
| 3120.00 | Ver- und Entsorgung Liegenschaften VV | 85'197.65 | | 80'500.00 | | 82'659.85 | |
| 3130.00 | Dienstleistungen Dritter (Telefon, Internet, Porti, Gebühren) | 1'795.20 | | 800.00 | | 1'112.85 | |
| 3134.00 | Sachversicherungsprämien | 12'693.70 | | 14'500.00 | | 14'479.40 | |

Erfolgsrechnung

| | | Rechnung 2025 | | Budget 2025 | | Rechnung 2024 | |
|-------------|---|-------------------|-------------------|-------------------|-------------------|-------------------|-------------------|
| | | Aufwand | Ertrag | Aufwand | Ertrag | Aufwand | Ertrag |
| 3144.00 | Unterhalt Hochbauten, Gebäude | 55'712.00 | | 41'500.00 | | 56'705.20 | |
| 3151.00 | Unterhalt Maschinen, Geräte, Fahrzeuge, Werkzeuge | 2'455.10 | | 9'000.00 | | 1'158.30 | |
| 3161.00 | Mieten. Benützungskosten Anlagen | | | 150.00 | | | |
| 3170.00 | Reisekosten und Spesen | | | 300.00 | | | |
| 3300.40 | Planmässige Abschreibungen Hochbauten VV | 135'794.55 | | 142'885.00 | | 136'032.10 | |
| 3300.90 | Planmässige Abschreibungen übrige Sachanlagen | 72'517.00 | | 72'520.00 | | 72'516.00 | |
| 3612.02 | Entschädigung an Gemeinden (RegioBV Dienstleistungen) | 5'718.25 | | 5'000.00 | | 4'896.25 | |
| 3910.00 | Interne Verrechnung von Dienstleistungen | 28'582.50 | | 10'720.00 | | 3'420.00 | |
| 4260.00 | Rückerstattungen Dritter | | 7'155.05 | | 250.00 | | 13'842.95 |
| 4470.00 | Mietzinse Liegenschaften des VV | | 40'571.20 | | 41'200.00 | | 40'915.60 |
| 4472.00 | Vergütungen für Benützungen Liegenschaften VV | | 2'500.00 | | 3'000.00 | | 3'362.00 |
| 4612.03 | Interne Verrechnungen SF - allg. Haushalt | | | | | | 1'800.00 |
| 4893.00 | Entnahmen aus Vorfinanzierungen | | 124'133.55 | | 130'025.00 | | 124'371.00 |
| 4910.00 | Interne Verrechnung von Dienstleistungen | | 40'000.00 | | 40'000.00 | | 40'000.00 |
| 218 | Tagesbetreuung | 307'587.30 | 386'397.30 | 313'200.00 | 243'100.00 | 323'384.10 | 266'008.70 |
| | Nettoaufwand | | | | 70'100.00 | | 57'375.40 |
| | Nettoertrag | 78'810.00 | | | | | |
| 2180 | Tagesbetreuung | 290'674.85 | 375'277.30 | 293'000.00 | 233'500.00 | 307'191.85 | 252'128.70 |
| 2180 | Tagesbetreuung | 290'674.85 | 375'277.30 | 293'000.00 | 233'500.00 | 307'191.85 | 252'128.70 |
| 3010.00 | Löhne des Verwaltungs- und Betriebspersonal | 175'081.05 | | 170'000.00 | | 185'715.05 | |
| 3040.00 | Betreuungszulagen | | | 900.00 | | 675.00 | |
| 3050.00 | AG-Beiträge AHV. IV. EO. ALV. Verwaltungskosten | 11'337.05 | | 11'200.00 | | 12'023.85 | |
| 3052.00 | AG-Beiträge an Pensionskasse | 12'411.95 | | 12'500.00 | | 12'609.90 | |
| 3053.00 | AG-Beiträge an Unfallversicherungen | 1'500.35 | | 1'750.00 | | 1'609.45 | |
| 3054.00 | AG-Beiträge an Familienausgleichskasse | 2'626.60 | | 2'750.00 | | 2'785.70 | |
| 3055.00 | AG-Beiträge an Krankentaggeldversicherungen | 2'467.20 | | 3'100.00 | | 3'237.25 | |
| 3090.00 | Aus- und Weiterbildung des Personals | 220.00 | | 1'000.00 | | 1'221.10 | |
| 3100.00 | Büromaterial | 641.65 | | 500.00 | | 827.00 | |
| 3101.00 | Betriebs- und Verbrauchsmaterial | 2'795.65 | | 3'000.00 | | 2'702.15 | |
| 3104.00 | Lehrmittel | 1'293.90 | | 1'000.00 | | 974.45 | |
| 3105.00 | Lebensmittel | 31'317.75 | | 35'000.00 | | 32'512.45 | |
| 3110.00 | Büromöbel und Geräte | 100.00 | | 500.00 | | 559.95 | |
| 3130.00 | Dienstleistungen Dritter (Telefon, Internet, Porti, Gebühren) | 451.80 | | 500.00 | | 180.00 | |
| 3134.00 | Sachversicherungsprämien | 84.00 | | | | 71.00 | |
| 3150.00 | Unterhalt Büromöbel und -geräte | 531.90 | | 500.00 | | 1'047.55 | |
| 3170.00 | Reisekosten und Spesen | | | 500.00 | | 626.00 | |
| 3171.00 | Exkursionen. Schulreisen und Lager | | | 500.00 | | | |

Erfolgsrechnung

| | | Rechnung 2025 | | Budget 2025 | | Rechnung 2024 | |
|-------------|---|-------------------|------------------|------------------|-----------------|------------------|------------------|
| | | Aufwand | Ertrag | Aufwand | Ertrag | Aufwand | Ertrag |
| 3300.60 | Planmässige Abschreibungen Mobilien VV | 1'814.00 | | 1'800.00 | | 1'814.00 | |
| 3910.00 | Interne Verrechnung von Dienstleistungen | 46'000.00 | | 46'000.00 | | 46'000.00 | |
| 4240.00 | Benützungsgebühren und Dienstleistungen | | 56'965.80 | | 70'000.00 | | 66'653.70 |
| 4260.00 | Rückerstattungen Dritter | | | | 500.00 | | |
| 4260.01 | Rückerstattungen Verpflegung Tagesschule | | 36'517.50 | | 36'000.00 | | 36'352.00 |
| 4611.00 | Entschädigungen von Kantonen und Konkordaten | | 281'794.00 | | 127'000.00 | | 149'123.00 |
| 2181 | Tagesbetreuung Schulferien | 16'912.45 | 11'120.00 | 20'200.00 | 9'600.00 | 16'192.25 | 13'880.00 |
| 2181 | Tagesbetreuung Schulferien | 16'912.45 | 11'120.00 | 20'200.00 | 9'600.00 | 16'192.25 | 13'880.00 |
| 3010.00 | Löhne des Verwaltungs- und Betriebspersonal | 12'815.50 | | 15'000.00 | | 11'340.40 | |
| 3050.00 | AG-Beiträge AHV. IV. EO. ALV. Verwaltungskosten | 829.80 | | 1'000.00 | | 734.15 | |
| 3052.00 | AG-Beiträge an Pensionskasse | 502.45 | | 500.00 | | 497.10 | |
| 3053.00 | AG-Beiträge an Unfallversicherungen | 111.20 | | 100.00 | | 98.15 | |
| 3054.00 | AG-Beiträge an Familienausgleichskasse | 192.20 | | 200.00 | | 170.05 | |
| 3055.00 | AG-Beiträge an Krankentaggeldversicherungen | 180.60 | | 200.00 | | 197.65 | |
| 3101.00 | Betriebs- und Verbrauchsmaterial | 397.50 | | 800.00 | | 966.30 | |
| 3105.00 | Lebensmittel | 1'169.70 | | 1'600.00 | | 1'555.55 | |
| 3171.00 | Exkursionen. Schulreisen und Lager | 713.50 | | 800.00 | | 632.90 | |
| 4240.00 | Benützungsgebühren und Dienstleistungen | | 5'080.00 | | 4'800.00 | | 7'120.00 |
| 4260.01 | Rückerstattungen Verpflegung Tagesschule | | 1'270.00 | | 1'200.00 | | 1'750.00 |
| 4611.00 | Entschädigungen von Kantonen und Konkordaten | | 4'770.00 | | 3'600.00 | | 5'010.00 |
| 219 | Obligatorische Schule | 113'151.00 | | 99'270.00 | 2'500.00 | 93'360.30 | |
| | Nettoaufwand | | 113'151.00 | | 96'770.00 | | 93'360.30 |
| 2190 | Schulleitung und Schulverwaltung | 58'153.70 | | 43'850.00 | | 56'073.30 | |
| 2190 | Schulleitung und Schulverwaltung | 58'153.70 | | 43'850.00 | | 56'073.30 | |
| 3001.00 | Vergütungen an Behörden und Kommissionen | 500.00 | | 500.00 | | 500.00 | |
| 3010.00 | Löhne des Verwaltungs- und Betriebspersonal | 16'901.75 | | 16'400.00 | | 16'643.05 | |
| 3050.00 | AG-Beiträge AHV. IV. EO. ALV. Verwaltungskosten | 1'094.55 | | 1'100.00 | | 1'077.55 | |
| 3052.00 | AG-Beiträge an Pensionskasse | 1'499.40 | | 1'550.00 | | 1'486.80 | |
| 3053.00 | AG-Beiträge an Unfallversicherungen | 147.40 | | 150.00 | | 145.40 | |
| 3054.00 | AG-Beiträge an Familienausgleichskasse | 253.30 | | 300.00 | | 249.40 | |
| 3055.00 | AG-Beiträge an Krankentaggeldversicherungen | 238.10 | | 300.00 | | 290.10 | |
| 3099.00 | übriger Personalaufwand | 3'000.00 | | 3'000.00 | | 3'244.80 | |
| 3130.00 | Dienstleistungen Dritter (Telefon, Internet, Porti, Gebühren) | 4'115.90 | | 4'100.00 | | 4'032.85 | |
| 3132.00 | Honorare externe Berater. Gutachter. Fachexperten | 690.15 | | 2'500.00 | | 1'932.20 | |
| 3134.00 | Sachversicherungsprämien | 2'285.50 | | 2'500.00 | | 2'082.60 | |

Erfolgsrechnung

| | | Rechnung 2025 | | Budget 2025 | | Rechnung 2024 | |
|-------------|---|-------------------|-------------------|-------------------|-------------------|-------------------|-------------------|
| | | Aufwand | Ertrag | Aufwand | Ertrag | Aufwand | Ertrag |
| 3170.00 | Reisekosten und Spesen | 8'771.55 | | 9'250.00 | | 7'743.00 | |
| 3171.00 | Exkursionen. Schulreisen und Lager | 243.00 | | 1'000.00 | | | |
| 3611.00 | Entschädigungen an Kantone und Konkordate | 18'413.10 | | 1'200.00 | | 14'421.10 | |
| 3612.00 | Entschädigungen an Gemeinden und Gemeindeverbände | | | | | 2'224.45 | |
| 2192 | Schulbibliothek | 3'978.10 | | 4'000.00 | | 3'999.00 | |
| 2192 | Schulbibliothek | 3'978.10 | | 4'000.00 | | 3'999.00 | |
| 3103.00 | Fachliteratur. Zeitschriften | 3'978.10 | | 4'000.00 | | 3'999.00 | |
| 2193 | Schulveranstaltungen | | | | | 4'000.00 | |
| 2193 | Schulveranstaltungen | | | | | 4'000.00 | |
| 3171.01 | Schüleraustausch Kovarov | | | | | 4'000.00 | |
| 2195 | Schülertransporte | 3'416.20 | | 9'720.00 | | 7'338.80 | |
| 2195 | Schülertransporte | 3'416.20 | | 9'720.00 | | 7'338.80 | |
| 3130.03 | Dienstleistungen Dritter (Schülertransporte) | 3'416.20 | | 7'220.00 | | 6'048.80 | |
| 3637.00 | Beiträge an private Haushalte | | | 2'500.00 | | 1'290.00 | |
| 2197 | Schulsozialdienst | 47'603.00 | | 41'700.00 | 2'500.00 | 21'949.20 | |
| 2197 | Schulsozialdienst | 47'603.00 | | 41'700.00 | 2'500.00 | 21'949.20 | |
| 3110.00 | Büromöbel und Geräte | | | | | 355.00 | |
| 3130.00 | Dienstleistungen Dritter (Telefon, Internet, Porti, Gebühren) | | | 500.00 | | 226.30 | |
| 3153.00 | Unterhalt Informatik (Hardware) | | | | | 2'670.00 | |
| 3612.00 | Entschädigungen an Gemeinden und Gemeindeverbände | 47'603.00 | | 41'200.00 | | 18'697.90 | |
| 4611.00 | Entschädigungen von Kantonen und Konkordaten | | | | 2'500.00 | | |
| 3 | Kultur, Sport und Freizeit, Kirche | 278'377.85 | 186'487.95 | 293'880.00 | 185'320.00 | 280'960.15 | 197'001.80 |
| | Nettoaufwand | | 91'889.90 | | 108'560.00 | | 83'958.35 |
| 32 | Kultur, übrige | 40'060.30 | 10'290.00 | 39'410.00 | 10'000.00 | 37'550.45 | 10'430.00 |
| | Nettoaufwand | | 29'770.30 | | 29'410.00 | | 27'120.45 |
| 321 | Bibliotheken | 4'071.35 | | 4'110.00 | | 4'069.90 | |
| | Nettoaufwand | | 4'071.35 | | 4'110.00 | | 4'069.90 |
| 3210 | Bibliotheken | 4'071.35 | | 4'110.00 | | 4'069.90 | |

Erfolgsrechnung

| | | Rechnung 2025 | | Budget 2025 | | Rechnung 2024 | |
|-------------|--|-------------------|-------------------|-------------------|-------------------|-------------------|-------------------|
| | | Aufwand | Ertrag | Aufwand | Ertrag | Aufwand | Ertrag |
| 3210 | Bibliotheken | 4'071.35 | | 4'110.00 | | 4'069.90 | |
| 3001.00 | Vergütungen an Behörden und Kommissionen | 1'100.00 | | 1'100.00 | | 1'100.00 | |
| 3053.00 | AG-Beiträge an Unfallversicherungen | 2.90 | | 10.00 | | 2.90 | |
| 3103.00 | Fachliteratur, Zeitschriften | 2'968.45 | | 3'000.00 | | 2'967.00 | |
| 329 | Kultur | 35'988.95 | 10'290.00 | 35'300.00 | 10'000.00 | 33'480.55 | 10'430.00 |
| | Nettoaufwand | | 25'698.95 | | 25'300.00 | | 23'050.55 |
| 3290 | Übrige Kultur | 35'988.95 | 10'290.00 | 35'300.00 | 10'000.00 | 33'480.55 | 10'430.00 |
| 3290 | Übrige Kultur | 35'988.95 | 10'290.00 | 35'300.00 | 10'000.00 | 33'480.55 | 10'430.00 |
| 3102.01 | Drucksachen, Publikationen (Dorfzytig) | 6'039.65 | | 6'000.00 | | 9'487.45 | |
| 3102.02 | Drucksachen, Publikationen (Seftiger Agenda) | 10'093.25 | | 10'000.00 | | 9'905.05 | |
| 3130.04 | Dienstleistungen Dritter (Anlässe Gemeinde) | 9'670.45 | | 9'700.00 | | 4'301.05 | |
| 3612.00 | Entschädigungen an Gemeinden und Gemeindeverbände | 10'085.60 | | 9'500.00 | | 9'687.00 | |
| 3636.00 | Beiträge an private Organisationen ohne Erwerbszweck | 100.00 | | 100.00 | | 100.00 | |
| 4260.00 | Rückerstattungen Dritter | | 10'290.00 | | 10'000.00 | | 10'430.00 |
| 34 | Sport und Freizeit | 238'317.55 | 176'197.95 | 254'470.00 | 175'320.00 | 243'409.70 | 186'571.80 |
| | Nettoaufwand | | 62'119.60 | | 79'150.00 | | 56'837.90 |
| 341 | Sport | 225'435.40 | 175'527.95 | 242'220.00 | 174'820.00 | 240'211.30 | 185'901.80 |
| | Nettoaufwand | | 49'907.45 | | 67'400.00 | | 54'309.50 |
| 3410 | Sport | 1'103.40 | | 1'200.00 | | 1'294.10 | |
| 3410 | Sport | 1'103.40 | | 1'200.00 | | 1'294.10 | |
| 3101.00 | Betriebs- und Verbrauchsmaterial | 1'103.40 | | 1'200.00 | | 1'294.10 | |
| 3411 | Sporthalle mit Aussenanlage | 224'332.00 | 175'527.95 | 241'020.00 | 174'820.00 | 238'917.20 | 185'901.80 |
| 3411 | Sporthalle mit Aussenanlage | 224'332.00 | 175'527.95 | 241'020.00 | 174'820.00 | 238'917.20 | 185'901.80 |
| 3010.00 | Löhne des Verwaltungs- und Betriebspersonal | 73'017.70 | | 70'000.00 | | 69'911.70 | |
| 3010.09 | Taggelder aus Unfall, Krankheit, Erwerbsersatz | -1'036.75 | | | | | |
| 3050.00 | AG-Beiträge AHV, IV, EO, ALV, Verwaltungskosten | 4'858.70 | | 4'900.00 | | 4'706.20 | |
| 3052.00 | AG-Beiträge an Pensionskasse | 3'568.20 | | 3'500.00 | | 3'481.80 | |
| 3053.00 | AG-Beiträge an Unfallversicherungen | 633.80 | | 700.00 | | 624.75 | |
| 3054.00 | AG-Beiträge an Familienausgleichskasse | 1'125.15 | | 1'200.00 | | 1'090.10 | |
| 3055.00 | AG-Beiträge an Krankentaggeldversicherungen | 752.50 | | 1'000.00 | | 912.05 | |

Erfolgsrechnung

| | | Rechnung 2025 | | Budget 2025 | | Rechnung 2024 | |
|-------------|---|------------------|---------------|------------------|---------------|------------------|---------------|
| | | Aufwand | Ertrag | Aufwand | Ertrag | Aufwand | Ertrag |
| 3100.00 | Büromaterial | | | 100.00 | | 215.10 | |
| 3101.00 | Betriebs- und Verbrauchsmaterial | 6'381.95 | | 7'000.00 | | 6'647.40 | |
| 3101.04 | Betriebs- und Verbrauchsmaterial Aussenanlage | 6'784.20 | | 7'000.00 | | 7'143.20 | |
| 3111.00 | Maschinen, Geräte und Fahrzeuge | 450.90 | | 500.00 | | 500.00 | |
| 3111.01 | Turn- und Sportgeräte | | | 1'500.00 | | 1'970.55 | |
| 3120.00 | Ver- und Entsorgung Liegenschaften VV | 17'589.10 | | 13'700.00 | | 15'255.20 | |
| 3130.00 | Dienstleistungen Dritter (Telefon, Internet, Porti, Gebühren) | 1'094.80 | | 1'500.00 | | 1'078.80 | |
| 3134.00 | Sachversicherungsprämien | 2'682.40 | | 2'500.00 | | 2'750.30 | |
| 3144.00 | Unterhalt Hochbauten, Gebäude | 4'683.50 | | 24'000.00 | | 18'038.95 | |
| 3151.00 | Unterhalt Maschinen, Geräte, Fahrzeuge, Werkzeuge | 2'372.80 | | 3'000.00 | | 4'564.50 | |
| 3158.00 | Unterhalt immaterielle Anlagen | 2'415.30 | | 2'500.00 | | 4'487.85 | |
| 3161.00 | Mieten, Benützungskosten Anlagen | 375.00 | | 300.00 | | | |
| 3300.40 | Planmässige Abschreibungen Hochbauten VV | 26'318.00 | | 26'300.00 | | 26'320.00 | |
| 3300.90 | Planmässige Abschreibungen übrige Sachanlagen | 68'816.00 | | 68'820.00 | | 68'815.00 | |
| 3612.02 | Entschädigung an Gemeinden (RegioBV Dienstleistungen) | 1'448.75 | | 1'000.00 | | 403.75 | |
| 4260.00 | Rückerstattungen Dritter | | 3'900.45 | | 1'800.00 | | 11'681.80 |
| 4471.00 | Pacht- und Mietzinse Liegenschaften VV | | 2'100.00 | | 2'100.00 | | 2'100.00 |
| 4472.00 | Vergütungen für Benützungen Liegenschaften VV | | 89'885.00 | | 88'000.00 | | 88'995.00 |
| 4479.00 | Übrige Erträge Liegenschaften VV (Werbeflächen) | | 22'610.00 | | 23'000.00 | | 23'005.00 |
| 4611.00 | Entschädigungen von Kantonen und Konkordaten | | 600.00 | | 500.00 | | |
| 4612.03 | Interne Verrechnungen SF - allg. Haushalt | | 27'850.00 | | 47'600.00 | | 56'700.00 |
| 4910.00 | Interne Verrechnung von Dienstleistungen | | 28'582.50 | | 11'820.00 | | 3'420.00 |
| 342 | Freizeit | 12'882.15 | 670.00 | 12'250.00 | 500.00 | 3'198.40 | 670.00 |
| | Nettoaufwand | | 12'212.15 | | 11'750.00 | | 2'528.40 |
| 3420 | Freizeit | 12'882.15 | 670.00 | 12'250.00 | 500.00 | 3'198.40 | 670.00 |
| 3420 | Freizeit | 12'882.15 | 670.00 | 12'250.00 | 500.00 | 3'198.40 | 670.00 |
| 3101.00 | Betriebs- und Verbrauchsmaterial | | | 2'000.00 | | 1'240.65 | |
| 3134.00 | Sachversicherungsprämien | 77.50 | | 100.00 | | 77.10 | |
| 3144.00 | Unterhalt Hochbauten, Gebäude | 8'393.75 | | 5'500.00 | | | |
| 3151.00 | Unterhalt Maschinen, Geräte, Fahrzeuge, Werkzeuge | 3'881.30 | | 4'100.00 | | 1'351.25 | |
| 3160.00 | Miete und Pacht Liegenschaften | 100.00 | | 100.00 | | 100.00 | |
| 3635.00 | Beiträge an private Unternehmungen | 429.60 | | 450.00 | | 429.40 | |
| 4240.00 | Benützungsgebühren und Dienstleistungen | | 670.00 | | 500.00 | | 670.00 |
| 4 | Gesundheit | 14'397.75 | | 12'210.00 | | 18'504.25 | |
| | Nettoaufwand | | 14'397.75 | | 12'210.00 | | 18'504.25 |

Erfolgsrechnung

| | | Rechnung 2025 | | Budget 2025 | | Rechnung 2024 | |
|-------------|--|------------------|-----------|------------------|-----------|------------------|-----------|
| | | Aufwand | Ertrag | Aufwand | Ertrag | Aufwand | Ertrag |
| 42 | Ambulante Krankenpflege | 50.00 | | 50.00 | | 50.00 | |
| | Nettoaufwand | | 50.00 | | 50.00 | | 50.00 |
| 421 | Ambulante Krankenpflege | 50.00 | | 50.00 | | 50.00 | |
| | Nettoaufwand | | 50.00 | | 50.00 | | 50.00 |
| 4210 | Ambulante Krankenpflege | 50.00 | | 50.00 | | 50.00 | |
| 4210 | Ambulante Krankenpflege | 50.00 | | 50.00 | | 50.00 | |
| 3636.00 | Beiträge an private Organisationen ohne Erwerbszweck | 50.00 | | 50.00 | | 50.00 | |
| 43 | Gesundheit | 14'347.75 | | 12'160.00 | | 18'454.25 | |
| | Nettoaufwand | | 14'347.75 | | 12'160.00 | | 18'454.25 |
| 432 | Krankheitsbekämpfung, übrige | | | 500.00 | | | |
| | Nettoaufwand | | | | 500.00 | | |
| 4320 | Krankheitsbekämpfung, übrige | | | 500.00 | | | |
| 4320 | Krankheitsbekämpfung, übrige | | | 500.00 | | | |
| 3101.00 | Betriebs- und Verbrauchsmaterial | | | 500.00 | | | |
| 433 | Schulgesundheitsdienst | 13'847.75 | | 11'160.00 | | 17'954.25 | |
| | Nettoaufwand | | 13'847.75 | | 11'160.00 | | 17'954.25 |
| 4330 | Schulgesundheitsdienst | 7'368.60 | | 3'150.00 | | 10'359.35 | |
| 4330 | Schulgesundheitsdienst | 7'368.60 | | 3'150.00 | | 10'359.35 | |
| 3010.00 | Löhne des Verwaltungs- und Betriebspersonal | 3'995.30 | | 1'000.00 | | 5'792.00 | |
| 3050.00 | AG-Beiträge AHV. IV. EO. ALV. Verwaltungskosten | 92.55 | | 30.00 | | 329.30 | |
| 3053.00 | AG-Beiträge an Unfallversicherungen | 19.10 | | 10.00 | | 30.55 | |
| 3054.00 | AG-Beiträge an Familienausgleichskasse | 21.50 | | 10.00 | | 76.25 | |
| 3055.00 | AG-Beiträge an Krankentaggeldversicherungen | 20.15 | | | | 43.90 | |
| 3132.00 | Honorare externe Berater. Gutachter. Fachexperten | 1'585.00 | | 1'000.00 | | 3'065.30 | |
| 3136.00 | Honorare privatärztlicher Tätigkeit | 1'615.00 | | 1'000.00 | | 910.00 | |
| 3170.00 | Reisekosten und Spesen | 20.00 | | 100.00 | | 112.05 | |
| 4331 | Schulzahnpflege | 6'479.15 | | 8'010.00 | | 7'594.90 | |
| 4331 | Schulzahnpflege | 6'479.15 | | 8'010.00 | | 7'594.90 | |

Erfolgsrechnung

| | | Rechnung 2025 | | Budget 2025 | | Rechnung 2024 | |
|-------------|---|---------------------|-------------------|---------------------|-------------------|---------------------|-------------------|
| | | Aufwand | Ertrag | Aufwand | Ertrag | Aufwand | Ertrag |
| 3010.00 | Löhne des Verwaltungs- und Betriebspersonal | 495.70 | | 800.00 | | 550.80 | |
| 3053.00 | AG-Beiträge an Unfallversicherungen | 1.30 | | 10.00 | | 1.45 | |
| 3136.00 | Honorare privatärztlicher Tätigkeit | 5'708.35 | | 7'000.00 | | 6'771.85 | |
| 3170.00 | Reisekosten und Spesen | 273.80 | | 200.00 | | 270.80 | |
| 434 | Lebensmittelkontrolle | 500.00 | | 500.00 | | 500.00 | |
| | Nettoaufwand | | 500.00 | | 500.00 | | 500.00 |
| 4340 | Lebensmittelkontrolle | 500.00 | | 500.00 | | 500.00 | |
| 4340 | Lebensmittelkontrolle | 500.00 | | 500.00 | | 500.00 | |
| 3612.00 | Entschädigungen an Gemeinden und Gemeindeverbände | 500.00 | | 500.00 | | 500.00 | |
| 5 | Soziale Sicherheit | 2'072'445.89 | 212'266.51 | 2'173'030.00 | 227'935.00 | 2'018'714.10 | 213'516.09 |
| | Nettoaufwand | | 1'860'179.38 | | 1'945'095.00 | | 1'805'198.01 |
| 53 | Alter + Hinterlassene | 511'435.50 | | 548'950.00 | | 527'613.30 | |
| | Nettoaufwand | | 511'435.50 | | 548'950.00 | | 527'613.30 |
| 531 | Alters- und Hinterlassenenversicherung AHV | 29'501.50 | | 35'000.00 | | 28'629.30 | |
| | Nettoaufwand | | 29'501.50 | | 35'000.00 | | 28'629.30 |
| 5310 | Alters- und Hinterlassenenversicherung AHV | 29'501.50 | | 35'000.00 | | 28'629.30 | |
| 5310 | Alters- u. Hinterlassenenversicherung AHV | 29'501.50 | | 35'000.00 | | 28'629.30 | |
| 3612.00 | Entschädigungen an Gemeinden und Gemeindeverbände | 29'501.50 | | 35'000.00 | | 28'629.30 | |
| 532 | Ergänzungsleistungen AHV / IV | 481'934.00 | | 513'850.00 | | 498'984.00 | |
| | Nettoaufwand | | 481'934.00 | | 513'850.00 | | 498'984.00 |
| 5320 | Ergänzungsleistungen AHV / IV | 481'934.00 | | 513'850.00 | | 498'984.00 | |
| 5320 | Ergänzungsleistungen AHV / IV | 481'934.00 | | 513'850.00 | | 498'984.00 | |
| 3631.00 | Beiträge an Kantone und Konkordate | 481'934.00 | | 513'850.00 | | 498'984.00 | |
| 535 | Leistungen an das Alter | | | 100.00 | | | |
| | Nettoaufwand | | | | 100.00 | | |
| 5350 | Leistungen an das Alter | | | 100.00 | | | |

Erfolgsrechnung

| | | Rechnung 2025 | | Budget 2025 | | Rechnung 2024 | |
|-------------|---|-------------------|-------------------|-------------------|-------------------|-------------------|-------------------|
| | | Aufwand | Ertrag | Aufwand | Ertrag | Aufwand | Ertrag |
| 5350 | Leistungen an das Alter | | | 100.00 | | | |
| 3637.00 | Beiträge an private Haushalte | | | 100.00 | | | |
| 54 | Familie und Jugend | 242'972.85 | 210'449.56 | 282'560.00 | 227'435.00 | 259'887.20 | 212'944.54 |
| | Nettoaufwand | | 32'523.29 | | 55'125.00 | | 46'942.66 |
| 541 | Familienzulagen | 10'244.00 | | 10'750.00 | | 7'398.00 | |
| | Nettoaufwand | | 10'244.00 | | 10'750.00 | | 7'398.00 |
| 5410 | Familienzulagen | 10'244.00 | | 10'750.00 | | 7'398.00 | |
| 5410 | Familienzulagen | 10'244.00 | | 10'750.00 | | 7'398.00 | |
| 3631.00 | Beiträge an Kantone und Konkordate | 10'244.00 | | 10'750.00 | | 7'398.00 | |
| 543 | Alimentenbevorschussung und -inkasso | 87'132.40 | 87'045.40 | 70'600.00 | 70'600.00 | 75'661.10 | 75'661.10 |
| | Nettoaufwand | | 87.00 | | | | |
| 5430 | Alimentenbevorschussung und -inkasso | 87'132.40 | 87'045.40 | 70'600.00 | 70'600.00 | 75'661.10 | 75'661.10 |
| 5430 | Alimentenbevorschussung und -inkasso | 87'132.40 | 87'045.40 | 70'600.00 | 70'600.00 | 75'661.10 | 75'661.10 |
| 3130.08 | Dienstleistungen Dritter (Ali-Inkassokosten) | 318.20 | | 500.00 | | 159.10 | |
| 3130.09 | Dienstleistungen Dritter (Inkassohilfe Kosten) | 115.00 | | 100.00 | | | |
| 3611.00 | Entschädigungen an Kantone und Konkordate | 5'889.20 | | | | | |
| 3637.02 | Beiträge an private Haushalte (Alimentenbevorschussung) | 60'710.00 | | 50'000.00 | | 56'120.00 | |
| 3637.03 | Beiträge an private Haushalte (Inkassohilfe-Alimente) | 20'100.00 | | 20'000.00 | | 19'382.00 | |
| 4260.02 | Rückerstattungen Dritter (Alimente) | | 66'917.40 | | 40'000.00 | | 50'578.25 |
| 4260.03 | Rückerstattungen Dritter (Inkassohilfe Alimente) | | 20'128.00 | | 20'100.00 | | 19'382.00 |
| 4611.00 | Entschädigungen von Kantonen und Konkordaten | | | | 10'500.00 | | 5'700.85 |
| 544 | Jugendschutz | 15'095.00 | 12'835.00 | 15'100.00 | 12'835.00 | 15'095.00 | 12'835.00 |
| | Nettoaufwand | | 2'260.00 | | 2'265.00 | | 2'260.00 |
| 5440 | Jugendschutz allgemein | 15'095.00 | 12'835.00 | 15'100.00 | 12'835.00 | 15'095.00 | 12'835.00 |
| 5440 | Jugendschutz allgemein | 15'095.00 | 12'835.00 | 15'100.00 | 12'835.00 | 15'095.00 | 12'835.00 |
| 3636.00 | Beiträge an private Organisationen ohne Erwerbszweck | 15'095.00 | | 15'100.00 | | 15'095.00 | |
| 4612.00 | Entschädigungen von Gemeinden | | 12'835.00 | | 12'835.00 | | 12'835.00 |
| 545 | Leistungen an Familien | 130'501.45 | 110'569.16 | 186'110.00 | 144'000.00 | 161'733.10 | 124'448.44 |
| | Nettoaufwand | | 19'932.29 | | 42'110.00 | | 37'284.66 |

Erfolgsrechnung

| | | Rechnung 2025 | | Budget 2025 | | Rechnung 2024 | |
|-------------|--|---------------------|------------------|---------------------|-------------------|---------------------|-------------------|
| | | Aufwand | Ertrag | Aufwand | Ertrag | Aufwand | Ertrag |
| 5451 | Kinderkrippen und Kinderhorte | 108'907.20 | 92'728.92 | 156'110.00 | 120'000.00 | 136'807.35 | 104'560.28 |
| 5451 | Kinderkrippen und Kinderhorte | 108'907.20 | 92'728.92 | 156'110.00 | 120'000.00 | 136'807.35 | 104'560.28 |
| 3300.90 | Planmässige Abschreibungen übrige Sachanlagen | 6'108.00 | | 6'110.00 | | 6'107.00 | |
| 3635.00 | Beiträge an private Unternehmungen | 102'799.20 | | 150'000.00 | | 130'700.35 | |
| 4611.00 | Entschädigungen von Kantonen und Konkordaten | | 92'728.92 | | 120'000.00 | | 104'560.28 |
| 5452 | Tageseltern | 21'594.25 | 17'840.24 | 30'000.00 | 24'000.00 | 24'925.75 | 19'888.16 |
| 5452 | Tageseltern | 21'594.25 | 17'840.24 | 30'000.00 | 24'000.00 | 24'925.75 | 19'888.16 |
| 3635.00 | Beiträge an private Unternehmungen | 21'594.25 | | 30'000.00 | | 24'925.75 | |
| 4611.00 | Entschädigungen von Kantonen und Konkordaten | | 17'840.24 | | 24'000.00 | | 19'888.16 |
| 57 | Sozialhilfe und Asylwesen | 1'318'037.54 | 1'816.95 | 1'341'520.00 | 500.00 | 1'231'213.60 | 571.55 |
| | Nettoaufwand | | 1'316'220.59 | | 1'341'020.00 | | 1'230'642.05 |
| 572 | Wirtschaftliche Hilfe | 5'093.70 | 1'500.00 | 5'000.00 | | | |
| | Nettoaufwand | | 3'593.70 | | 5'000.00 | | |
| 5720 | Gesetzliche wirtschaftliche Hilfe | 5'093.70 | 1'500.00 | 5'000.00 | | | |
| 5720 | Gesetzliche wirtschaftliche Hilfe | 5'093.70 | 1'500.00 | 5'000.00 | | | |
| 3637.01 | Beiträge an private Haushalte (Beerdigungskosten) | 5'093.70 | | 5'000.00 | | | |
| 4260.00 | Rückerstattungen Dritter | | 1'500.00 | | | | |
| 579 | Sozialhilfe | 1'312'943.84 | 316.95 | 1'336'520.00 | 500.00 | 1'231'213.60 | 571.55 |
| | Nettoaufwand | | 1'312'626.89 | | 1'336'020.00 | | 1'230'642.05 |
| 5790 | Sozialhilfe | 1'286.95 | 316.95 | 1'370.00 | 500.00 | 1'441.55 | 571.55 |
| 5790 | Sozialhilfe | 1'286.95 | 316.95 | 1'370.00 | 500.00 | 1'441.55 | 571.55 |
| 3105.00 | Lebensmittel | 316.95 | | 500.00 | | 571.55 | |
| 3636.00 | Beiträge an private Organisationen ohne Erwerbszweck | 970.00 | | 870.00 | | 870.00 | |
| 4250.00 | Verkäufe | | 316.95 | | 500.00 | | 571.55 |
| 5796 | Regionaler Sozialdienst | 47'283.35 | | 43'000.00 | | 32'566.25 | |
| 5796 | Regionaler Sozialdienst | 47'283.35 | | 43'000.00 | | 32'566.25 | |
| 3612.00 | Entschädigungen an Gemeinden und Gemeindeverbände | 47'283.35 | | 43'000.00 | | 32'566.25 | |

Erfolgsrechnung

| | | Rechnung 2025 | | Budget 2025 | | Rechnung 2024 | |
|-------------|---|---------------------|------------------|---------------------|------------------|---------------------|------------------|
| | | Aufwand | Ertrag | Aufwand | Ertrag | Aufwand | Ertrag |
| 5799 | Lastenausgleich Sozialhilfe | 1'264'373.54 | | 1'292'150.00 | | 1'197'205.80 | |
| 5799 | Lastenausgleich Sozialhilfe | 1'264'373.54 | | 1'292'150.00 | | 1'197'205.80 | |
| 3611.00 | Entschädigungen an Kantone und Konkordate | 1'264'373.54 | | 1'292'150.00 | | 1'197'205.80 | |
| 6 | Verkehr und Nachrichtenübermittlung | 668'500.20 | 86'084.10 | 691'130.00 | 51'400.00 | 655'897.60 | 46'858.00 |
| | Nettoaufwand | | 582'416.10 | | 639'730.00 | | 609'039.60 |
| 61 | Strassenverkehr | 421'559.15 | 86'084.10 | 439'680.00 | 51'400.00 | 423'162.90 | 46'858.00 |
| | Nettoaufwand | | 335'475.05 | | 388'280.00 | | 376'304.90 |
| 615 | Gemeindestrassen | 385'808.80 | 55'715.10 | 403'005.00 | 20'800.00 | 386'482.15 | 16'459.00 |
| | Nettoaufwand | | 330'093.70 | | 382'205.00 | | 370'023.15 |
| 6150 | Gemeindestrassen | 385'808.80 | 55'715.10 | 403'005.00 | 20'800.00 | 386'482.15 | 16'459.00 |
| 6150 | Gemeindestrassen | 385'808.80 | 55'715.10 | 403'005.00 | 20'800.00 | 386'482.15 | 16'459.00 |
| 3010.00 | Löhne des Verwaltungs- und Betriebspersonal | 143'675.05 | | 145'000.00 | | 135'312.40 | |
| 3050.00 | AG-Beiträge AHV. IV. EO. ALV. Verwaltungskosten | 9'011.95 | | 9'000.00 | | 8'452.80 | |
| 3052.00 | AG-Beiträge an Pensionskasse | 11'239.20 | | 10'800.00 | | 10'660.80 | |
| 3053.00 | AG-Beiträge an Unfallversicherungen | 1'233.55 | | 1'300.00 | | 1'188.30 | |
| 3054.00 | AG-Beiträge an Familienausgleichskasse | 2'087.25 | | 2'100.00 | | 1'958.30 | |
| 3055.00 | AG-Beiträge an Krankentaggeldversicherungen | 1'430.25 | | 2'000.00 | | 1'671.00 | |
| 3090.00 | Aus- und Weiterbildung des Personals | 200.00 | | 2'000.00 | | 681.05 | |
| 3101.00 | Betriebs- und Verbrauchsmaterial | 4'864.55 | | 5'000.00 | | 5'442.05 | |
| 3101.01 | Betriebs- und Verbrauchsmaterial Winterdienst | 5'988.75 | | 7'000.00 | | 4'988.65 | |
| 3101.02 | Betriebs- und Verbrauchsmaterial Treibstoffe | 6'458.70 | | 9'000.00 | | 7'489.05 | |
| 3101.03 | Betriebs- und Verbrauchsmaterial Signalisationen | 13'067.40 | | 15'000.00 | | 3'877.30 | |
| 3102.00 | Drucksachen. Publikationen | 66.05 | | 300.00 | | 72.25 | |
| 3111.00 | Maschinen. Geräte und Fahrzeuge | 690.10 | | 2'500.00 | | 2'574.95 | |
| 3112.00 | Kleider | 1'924.15 | | 2'000.00 | | 2'111.70 | |
| 3120.01 | Ver- und Entsorgung Strassenbeleuchtung | 4'454.60 | | 4'000.00 | | 4'859.00 | |
| 3130.00 | Dienstleistungen Dritter (Telefon, Internet, Porti, Gebühren) | 1'212.05 | | 1'300.00 | | 1'381.20 | |
| 3132.00 | Honorare externe Berater. Gutachter. Fachexperten | 4'794.35 | | 4'500.00 | | 23'818.40 | |
| 3134.00 | Sachversicherungsprämien | 4'827.40 | | 4'000.00 | | 4'143.80 | |
| 3137.00 | Steuern und Abgaben | 3'165.45 | | 3'000.00 | | 2'995.35 | |
| 3141.00 | Unterhalt baulich für Strassen / Verkehrswege | 16'557.10 | | 16'000.00 | | 21'525.75 | |
| 3141.01 | Unterhalt für Strassenbeleuchtung | 3'725.50 | | 2'000.00 | | 8'335.95 | |
| 3141.02 | Unterhalt für Strassenreinigungen | 5'390.00 | | 7'000.00 | | 7'086.00 | |

Erfolgsrechnung

| | | Rechnung 2025 | | Budget 2025 | | Rechnung 2024 | |
|-------------|---|-------------------|------------------|-------------------|------------------|-------------------|------------------|
| | | Aufwand | Ertrag | Aufwand | Ertrag | Aufwand | Ertrag |
| 3141.03 | Unterhalt für Einlaufschächte | 9'914.70 | | 14'000.00 | | 11'704.50 | |
| 3149.00 | Unterhalt für übrige Sachanlagen | 4'011.25 | | 3'000.00 | | 2'970.20 | |
| 3151.00 | Unterhalt Maschinen, Geräte, Fahrzeuge, Werkzeuge | 11'531.45 | | 14'000.00 | | 14'821.05 | |
| 3160.00 | Miete und Pacht Liegenschaften | 165.00 | | 165.00 | | 165.00 | |
| 3161.00 | Mieten. Benützungskosten Anlagen | 2'797.35 | | 2'000.00 | | 1'997.00 | |
| 3170.00 | Reisekosten und Spesen | | | 500.00 | | 199.40 | |
| 3300.10 | Planmässige Abschreibungen Strassen / Verkehrswege | 39'277.65 | | 37'550.00 | | 37'553.00 | |
| 3300.60 | Planmässige Abschreibungen Mobilien VV | 10'880.00 | | 11'500.00 | | | |
| 3300.90 | Planmässige Abschreibungen übrige Sachanlagen | 44'387.00 | | 44'390.00 | | 44'386.00 | |
| 3612.02 | Entschädigung an Gemeinden (RegioBV Dienstleistungen) | 16'781.00 | | 20'000.00 | | 12'059.95 | |
| 3910.00 | Interne Verrechnung von Dienstleistungen | | | 1'100.00 | | | |
| 4240.00 | Benützungsgebühren und Dienstleistungen | | 5'782.50 | | 6'000.00 | | 4'847.50 |
| 4260.00 | Rückerstattungen Dritter | | 866.55 | | 1'000.00 | | 536.05 |
| 4612.00 | Entschädigungen von Gemeinden | | 270.00 | | 500.00 | | 486.75 |
| 4612.03 | Interne Verrechnungen SF - allg. Haushalt | | 35'900.00 | | | | 8'500.00 |
| 4631.00 | Beiträge von Kantonen und Konkordaten | | 2'016.05 | | 1'800.00 | | 2'088.70 |
| 4893.00 | Entnahmen aus Vorfinanzierungen | | 10'880.00 | | 11'500.00 | | |
| 619 | Strassen, übriges | 35'750.35 | 30'369.00 | 36'675.00 | 30'600.00 | 36'680.75 | 30'399.00 |
| | Nettoaufwand | | 5'381.35 | | 6'075.00 | | 6'281.75 |
| 6191 | Werkhof | 35'750.35 | 30'369.00 | 36'675.00 | 30'600.00 | 36'680.75 | 30'399.00 |
| 6191 | Werkhof | 35'750.35 | 30'369.00 | 36'675.00 | 30'600.00 | 36'680.75 | 30'399.00 |
| 3101.00 | Betriebs- und Verbrauchsmaterial | 193.95 | | 500.00 | | 96.20 | |
| 3120.00 | Ver- und Entsorgung Liegenschaften VV | 7'163.30 | | 5'800.00 | | 6'112.55 | |
| 3134.00 | Sachversicherungsprämien | 1'191.60 | | 1'300.00 | | 1'421.30 | |
| 3144.00 | Unterhalt Hochbauten, Gebäude | 3'824.50 | | 6'000.00 | | 6'022.20 | |
| 3300.40 | Planmässige Abschreibungen Hochbauten VV | 11'077.00 | | 11'075.00 | | 11'076.00 | |
| 3300.90 | Planmässige Abschreibungen übrige Sachanlagen | 4'498.00 | | 4'500.00 | | 4'498.00 | |
| 3612.02 | Entschädigung an Gemeinden (RegioBV Dienstleistungen) | 475.00 | | | | 127.50 | |
| 3950.00 | Interne Verrechnung von planmässigen und ausserplanmässigen | 7'327.00 | | 7'500.00 | | 7'327.00 | |
| 4470.00 | Mietzinse Liegenschaften des VV | | 17'370.00 | | 17'500.00 | | 17'400.00 |
| 4472.00 | Vergütungen für Benützungen Liegenschaften VV | | | | 100.00 | | |
| 4893.00 | Entnahmen aus Vorfinanzierungen | | 9'999.00 | | 10'000.00 | | 9'999.00 |
| 4910.00 | Interne Verrechnung von Dienstleistungen | | 3'000.00 | | 3'000.00 | | 3'000.00 |
| 62 | Öffentlicher Verkehr | 246'941.05 | | 251'450.00 | | 232'734.70 | |
| | Nettoaufwand | | 246'941.05 | | 251'450.00 | | 232'734.70 |

Erfolgsrechnung

| | | Rechnung 2025 | | Budget 2025 | | Rechnung 2024 | |
|-------------|---|---------------------|---------------------|---------------------|---------------------|---------------------|---------------------|
| | | Aufwand | Ertrag | Aufwand | Ertrag | Aufwand | Ertrag |
| 623 | Agglomerationsverkehr | 1'751.05 | | 1'800.00 | | 1'701.20 | |
| | Nettoaufwand | | 1'751.05 | | 1'800.00 | | 1'701.20 |
| 6230 | Agglomerationsverkehr | 1'751.05 | | 1'800.00 | | 1'701.20 | |
| 6230 | Agglomerationsverkehr | 1'751.05 | | 1'800.00 | | 1'701.20 | |
| 3634.00 | Beiträge an öffentliche Unternehmungen | 1'751.05 | | 1'800.00 | | 1'701.20 | |
| 629 | Öffentlicher Verkehr | 245'190.00 | | 249'650.00 | | 231'033.50 | |
| | Nettoaufwand | | 245'190.00 | | 249'650.00 | | 231'033.50 |
| 6290 | Öffentlicher Verkehr | 1'195.00 | | 1'200.00 | | 1'230.60 | |
| 6290 | Öffentlicher Verkehr | 1'195.00 | | 1'200.00 | | 1'230.60 | |
| 3300.40 | Planmässige Abschreibungen Hochbauten VV | 1'022.00 | | 1'000.00 | | 1'023.00 | |
| 3635.00 | Beiträge an private Unternehmungen | 173.00 | | 200.00 | | 207.60 | |
| 6291 | Gemeindeanteil Öffentlicher Verkehr | 243'995.00 | | 248'450.00 | | 229'802.90 | |
| 6291 | Gemeindeanteil Öffentlicher Verkehr | 243'995.00 | | 248'450.00 | | 229'802.90 | |
| 3631.00 | Beiträge an Kantone und Konkordate | 243'995.00 | | 248'450.00 | | 229'802.90 | |
| 7 | Umweltschutz und Raumordnung | 1'424'590.12 | 1'328'319.62 | 1'359'065.00 | 1'240'190.00 | 1'355'010.30 | 1'252'975.60 |
| | Nettoaufwand | | 96'270.50 | | 118'875.00 | | 102'034.70 |
| 71 | Wasserversorgung | 463'866.05 | 463'866.05 | 408'330.00 | 408'330.00 | 446'028.90 | 446'028.90 |
| 710 | Wasserversorgung | 463'866.05 | 463'866.05 | 408'330.00 | 408'330.00 | 446'028.90 | 446'028.90 |
| 7101 | Wasserversorgung (Gemeindebetrieb) | 463'866.05 | 463'866.05 | 408'330.00 | 408'330.00 | 446'028.90 | 446'028.90 |
| 7101 | Wasserversorgung [Gemeindebetrieb] | 463'866.05 | 463'866.05 | 408'330.00 | 408'330.00 | 446'028.90 | 446'028.90 |
| 3090.00 | Aus- und Weiterbildung des Personals | | | 750.00 | | 630.00 | |
| 3111.00 | Maschinen. Geräte und Fahrzeuge | 12'226.40 | | 15'000.00 | | 13'832.95 | |
| 3130.00 | Dienstleistungen Dritter (Telefon, Internet, Porti, Gebühren) | 551.70 | | 700.00 | | 536.15 | |
| 3132.00 | Honorare externe Berater. Gutachter. Fachexperten | 2'236.50 | | 6'000.00 | | 3'111.95 | |
| 3134.00 | Sachversicherungsprämien | 928.15 | | 750.00 | | 742.50 | |
| 3143.00 | Unterhalt übrige Tiefbauten | 17'262.75 | | 30'000.00 | | 28'906.25 | |
| 3143.02 | Unterhalt übrige Tiefbauten - werterhaltend | 55'326.70 | | 40'000.00 | | 58'503.25 | |

Erfolgsrechnung

| | Rechnung 2025 | | Budget 2025 | | Rechnung 2024 | | |
|-------------|---|-------------------|-------------------|-------------------|-------------------|-------------------|-------------------|
| | Aufwand | Ertrag | Aufwand | Ertrag | Aufwand | Ertrag | |
| 3151.00 | Unterhalt Maschinen, Geräte, Fahrzeuge, Werkzeuge | 70.00 | | 3'000.00 | | 3'217.80 | |
| 3199.02 | übriger Betriebsaufwand | -2.85 | | | | 5.35 | |
| 3300.30 | Planmässige Abschreibungen übrige Tiefbaubauten VV | 16'373.60 | | 17'230.00 | | 15'611.25 | |
| 3320.90 | Planmässige Abschreibungen übrige immat. Anlagen VV | | | 2'500.00 | | | |
| 3510.10 | Einlagen in SF des EK aus Werterhalt | 109'773.00 | | 100'000.00 | | 109'773.00 | |
| 3510.50 | Einlagen in SF des EK aus Anschlussgebühren | 49'406.80 | | 30'000.00 | | 9'707.50 | |
| 3612.02 | Entschädigung an Gemeinden (RegioBV Dienstleistungen) | 9'880.00 | | 3'000.00 | | 6'090.65 | |
| 3612.03 | Interne Verrechnungen SF - allg. Haushalt | 29'112.50 | | 29'400.00 | | 31'400.00 | |
| 3632.00 | Beiträge an Gemeinden und Gemeindeverbände | 160'610.80 | | 130'000.00 | | 163'850.30 | |
| 3635.00 | Beiträge an private Unternehmungen | 110.00 | | | | 110.00 | |
| 4240.02 | Benützung (Grundgebühren) | | | | | | 14'247.55 |
| 4240.50 | Anschlussgebühren | | 49'406.80 | | 30'000.00 | | 9'707.50 |
| 4250.01 | Verkäufe (Verbrauchsgebühren Wasser) | | 139'355.90 | | 137'000.00 | | 159'192.70 |
| 4250.02 | Verkäufe (Grundgebühren Wasser) | | 118'106.45 | | 121'000.00 | | 123'343.45 |
| 4260.00 | Rückerstattungen Dritter | | 16'229.85 | | | | 1'351.20 |
| 4409.00 | Verrechnete Zinsen | | 7'007.00 | | 7'500.00 | | 7'380.00 |
| 4510.10 | Entnahmen aus SF Werterhalt | | 71'700.30 | | 59'730.00 | | 74'114.50 |
| 4614.00 | Entschädigungen von öffentlichen Unternehmungen | | 3'000.00 | | | | 3'000.00 |
| 9011.00 | Entnahmen aus Spezialfinanzierungen des EK | | 59'059.75 | | 53'100.00 | | 53'692.00 |
| 72 | Abwasserentsorgung | 641'718.85 | 641'718.85 | 617'260.00 | 617'260.00 | 589'887.35 | 589'887.35 |
| 720 | Abwasserentsorgung | 641'718.85 | 641'718.85 | 617'260.00 | 617'260.00 | 589'887.35 | 589'887.35 |
| 7201 | Abwasserentsorgung (Gemeindebetrieb) | 641'718.85 | 641'718.85 | 617'260.00 | 617'260.00 | 589'887.35 | 589'887.35 |
| 7201 | Abwasserentsorgung [Gemeindebetrieb] | 641'718.85 | 641'718.85 | 617'260.00 | 617'260.00 | 589'887.35 | 589'887.35 |
| 3101.00 | Betriebs- und Verbrauchsmaterial | 1'123.25 | | 2'000.00 | | 501.80 | |
| 3102.00 | Drucksachen. Publikationen | | | 500.00 | | | |
| 3130.00 | Dienstleistungen Dritter (Telefon, Internet, Porti, Gebühren) | 527.00 | | 750.00 | | 499.10 | |
| 3132.00 | Honorare externe Berater. Gutachter. Fachexperten | 11'085.50 | | 5'000.00 | | 2'650.10 | |
| 3134.00 | Sachversicherungsprämien | 928.15 | | 750.00 | | 742.50 | |
| 3143.00 | Unterhalt übrige Tiefbauten | 31.10 | | 1'000.00 | | | |
| 3143.02 | Unterhalt übrige Tiefbauten - werterhaltend | 48'905.80 | | 50'000.00 | | 62'100.20 | |
| 3151.00 | Unterhalt Maschinen, Geräte, Fahrzeuge, Werkzeuge | 765.05 | | 500.00 | | 370.00 | |
| 3161.00 | Mieten. Benützungskosten Anlagen | | | 500.00 | | 50.00 | |
| 3199.02 | übriger Betriebsaufwand | -15.30 | | | | -23.95 | |
| 3300.30 | Planmässige Abschreibungen übrige Tiefbaubauten VV | 19'939.95 | | 15'520.00 | | 15'636.00 | |
| 3320.90 | Planmässige Abschreibungen übrige immat. Anlagen VV | 25'113.25 | | 23'340.00 | | 2'340.00 | |
| 3510.10 | Einlagen in SF des EK aus Werterhalt | 268'735.00 | | 236'400.00 | | 269'172.00 | |

Erfolgsrechnung

| | | Rechnung 2025 | | Budget 2025 | | Rechnung 2024 | |
|-------------|---|-------------------|-------------------|-------------------|-------------------|-------------------|-------------------|
| | | Aufwand | Ertrag | Aufwand | Ertrag | Aufwand | Ertrag |
| 3510.50 | Einlagen in SF des EK aus Anschlussgebühren | 48'946.50 | | 30'000.00 | | 9'213.65 | |
| 3612.02 | Entschädigung an Gemeinden (RegioBV Dienstleistungen) | 26'823.80 | | 20'000.00 | | 22'464.45 | |
| 3612.03 | Interne Verrechnungen SF - allg. Haushalt | 29'200.00 | | 26'000.00 | | 32'150.00 | |
| 3632.00 | Beiträge an Gemeinden und Gemeindeverbände | 159'609.80 | | 205'000.00 | | 172'021.50 | |
| 4240.01 | Benützung (Verbrauchsgebühren) | | 139'115.10 | | 145'000.00 | | 144'799.20 |
| 4240.02 | Benützung (Grundgebühren) | | 232'378.25 | | 238'000.00 | | 244'997.80 |
| 4240.50 | Anschlussgebühren | | 48'946.50 | | 30'000.00 | | 9'213.65 |
| 4260.00 | Rückerstattungen Dritter | | 2'240.35 | | 2'000.00 | | 2'420.35 |
| 4409.00 | Verrechnete Zinsen | | 20'923.00 | | 20'000.00 | | 20'317.00 |
| 4510.10 | Entnahmen aus SF Werterhalt | | 130'077.85 | | 128'860.00 | | 127'877.35 |
| 9011.00 | Entnahmen aus Spezialfinanzierungen des EK | | 68'037.80 | | 53'400.00 | | 40'262.00 |
| 73 | Abfall | 219'964.92 | 219'964.92 | 213'600.00 | 213'600.00 | 214'774.25 | 214'774.25 |
| 730 | Abfall | 219'964.92 | 219'964.92 | 213'600.00 | 213'600.00 | 214'774.25 | 214'774.25 |
| 7300 | Tierkörperbeseitigung | 5'709.15 | 5'709.15 | 4'500.00 | 4'500.00 | 5'373.70 | 5'373.70 |
| 7300 | Tierkörperbeseitigung | 5'709.15 | 5'709.15 | 4'500.00 | 4'500.00 | 5'373.70 | 5'373.70 |
| 3130.07 | Dienstleistungen Dritter (Wertstoffe und Sonderabfälle) | 957.65 | | 1'500.00 | | 1'941.85 | |
| 3612.00 | Entschädigungen an Gemeinden und Gemeindeverbände | 4'751.50 | | 3'000.00 | | 3'431.85 | |
| 4240.00 | Benützungsggebühren und Dienstleistungen | | 1'143.40 | | 2'000.00 | | 3'275.35 |
| 4612.03 | Interne Verrechnungen SF - allg. Haushalt | | 4'565.75 | | 2'500.00 | | 2'098.35 |
| 7301 | Abfall (Gemeindebetrieb) | 214'255.77 | 214'255.77 | 209'100.00 | 209'100.00 | 209'400.55 | 209'400.55 |
| 7301 | Abfall [Gemeindebetrieb] | 214'255.77 | 214'255.77 | 209'100.00 | 209'100.00 | 209'400.55 | 209'400.55 |
| 3102.00 | Drucksachen. Publikationen | 930.00 | | 2'000.00 | | 1'130.35 | |
| 3130.00 | Dienstleistungen Dritter (Telefon, Internet, Porti, Gebühren) | 462.85 | | 800.00 | | 507.95 | |
| 3130.05 | Dienstleistungen Dritter (Hauskehricht und Sperrgut) | 118'676.70 | | 125'000.00 | | 119'647.05 | |
| 3130.06 | Dienstleistungen Dritter (Grünabfuhr und Häckseldienst) | 32'910.90 | | 35'000.00 | | 34'164.85 | |
| 3130.07 | Dienstleistungen Dritter (Wertstoffe und Sonderabfälle) | 11'537.45 | | 16'500.00 | | 11'611.45 | |
| 3134.00 | Sachversicherungsprämien | 168.00 | | 200.00 | | 142.00 | |
| 3170.00 | Reisekosten und Spesen | | | 500.00 | | 69.40 | |
| 3199.02 | übriger Betriebsaufwand | 6.30 | | | | 5.60 | |
| 3612.02 | Entschädigung an Gemeinden (RegioBV Dienstleistungen) | | | | | 21.25 | |
| 3612.03 | Interne Verrechnungen SF - allg. Haushalt | 44'403.25 | | 29'100.00 | | 39'948.35 | |
| 4240.01 | Benützung (Verbrauchsgebühren) | | 138'123.87 | | 131'500.00 | | 105'864.20 |
| 4240.02 | Benützung (Grundgebühren) | | 71'220.90 | | 67'000.00 | | 99'165.75 |
| 4250.00 | Verkäufe | | 2'265.00 | | 2'000.00 | | 2'092.60 |

Erfolgsrechnung

| | | Rechnung 2025 | | Budget 2025 | | Rechnung 2024 | |
|-------------|---|------------------|-----------------|------------------|-----------------|------------------|-----------------|
| | | Aufwand | Ertrag | Aufwand | Ertrag | Aufwand | Ertrag |
| 4409.00 | Verrechnete Zinsen | | 1'946.00 | | 2'000.00 | | 1'928.00 |
| 4451.00 | Erträge aus Beteiligungen VV | | 700.00 | | 350.00 | | 350.00 |
| 4614.00 | Entschädigungen von öffentlichen Unternehmungen | | | | 1'000.00 | | |
| 9010.00 | Einlagen in Spezialfinanzierungen des EK | 5'160.32 | | | | 2'152.30 | |
| 9011.00 | Entnahmen aus Spezialfinanzierungen des EK | | | | 5'250.00 | | |
| 74 | Verbauungen | 38'208.75 | 2'065.80 | 44'700.00 | | 30'120.35 | 765.10 |
| | Nettoaufwand | | 36'142.95 | | 44'700.00 | | 29'355.25 |
| 741 | Gewässerverbauungen | 38'208.75 | 2'065.80 | 44'700.00 | | 30'120.35 | 765.10 |
| | Nettoaufwand | | 36'142.95 | | 44'700.00 | | 29'355.25 |
| 7410 | Gewässerverbauungen | 38'208.75 | 2'065.80 | 44'700.00 | | 30'120.35 | 765.10 |
| 7410 | Gewässerverbauungen | 38'208.75 | 2'065.80 | 44'700.00 | | 30'120.35 | 765.10 |
| 3142.00 | Unterhalt Wasserbau | 10'577.80 | | 9'000.00 | | 5'116.25 | |
| 3320.90 | Planmässige Abschreibungen übrige immat. Anlagen VV | 7'902.30 | | 12'700.00 | | 2'316.00 | |
| 3612.02 | Entschädigung an Gemeinden (RegioBV Dienstleistungen) | 213.75 | | 2'000.00 | | 3'430.00 | |
| 3632.00 | Beiträge an Gemeinden und Gemeindeverbände | 19'514.90 | | 21'000.00 | | 19'258.10 | |
| 4612.00 | Entschädigungen von Gemeinden | | 2'065.80 | | | | 765.10 |
| 76 | Bekämpfung von Umweltverschmutzung | 704.00 | 704.00 | 1'000.00 | 1'000.00 | 1'520.00 | 1'520.00 |
| 761 | Luftreinhaltung und Klimaschutz | 704.00 | 704.00 | 1'000.00 | 1'000.00 | 1'520.00 | 1'520.00 |
| 7610 | Luftreinhaltung und Klimaschutz | 704.00 | 704.00 | 1'000.00 | 1'000.00 | 1'520.00 | 1'520.00 |
| 7610 | Luftreinhaltung und Klimaschutz | 704.00 | 704.00 | 1'000.00 | 1'000.00 | 1'520.00 | 1'520.00 |
| 3132.00 | Honorare externe Berater. Gutachter. Fachexperten | 704.00 | | 1'000.00 | | 1'520.00 | |
| 4210.02 | Gebühren für Amtshandlungen (Oelfeuerungskontrolle) | | 704.00 | | 1'000.00 | | 1'520.00 |
| 77 | Übriger Umweltschutz | 24'983.15 | | 33'000.00 | | 31'269.35 | |
| | Nettoaufwand | | 24'983.15 | | 33'000.00 | | 31'269.35 |
| 771 | Friedhof und Bestattung | 24'983.15 | | 33'000.00 | | 31'269.35 | |
| | Nettoaufwand | | 24'983.15 | | 33'000.00 | | 31'269.35 |
| 7710 | Freidhof und Bestattung allgemein | 24'983.15 | | 33'000.00 | | 31'269.35 | |
| 7710 | Friedhof und Bestattung allgemein | 24'983.15 | | 33'000.00 | | 31'269.35 | |

Erfolgsrechnung

| | | Rechnung 2025 | | Budget 2025 | | Rechnung 2024 | |
|-------------|---|------------------|-------------------|------------------|-------------------|------------------|------------------|
| | | Aufwand | Ertrag | Aufwand | Ertrag | Aufwand | Ertrag |
| 3612.00 | Entschädigungen an Gemeinden und Gemeindeverbände | 24'983.15 | | 33'000.00 | | 31'269.35 | |
| 79 | Raumordnung | 35'144.40 | | 41'175.00 | | 41'410.10 | |
| | Nettoaufwand | | 35'144.40 | | 41'175.00 | | 41'410.10 |
| 790 | Raumordnung | 35'144.40 | | 41'175.00 | | 41'410.10 | |
| | Nettoaufwand | | 35'144.40 | | 41'175.00 | | 41'410.10 |
| 7900 | Raumordnung allgemein | 27'720.90 | | 33'675.00 | | 34'025.10 | |
| 7900 | Raumordnung allgemein | 27'720.90 | | 33'675.00 | | 34'025.10 | |
| 3132.00 | Honorare externe Berater. Gutachter. Fachexperten | 3'947.90 | | 10'000.00 | | 10'253.10 | |
| 3320.90 | Planmässige Abschreibungen übrige immat. Anlagen VV | 13'173.00 | | 13'175.00 | | 13'172.00 | |
| 3611.00 | Entschädigungen an Kantone und Konkordate | 10'600.00 | | 10'500.00 | | 10'600.00 | |
| 7907 | Regionalkonferenzen | 7'423.50 | | 7'500.00 | | 7'385.00 | |
| 7907 | Regionalkonferenzen | 7'423.50 | | 7'500.00 | | 7'385.00 | |
| 3635.01 | Beiträge an private Unternehmungen (Verbandsbeiträge) | 7'423.50 | | 7'500.00 | | 7'385.00 | |
| 8 | Volkswirtschaft | 1'315.40 | 102'583.15 | 2'060.00 | 112'500.00 | 1'708.50 | 93'586.25 |
| | Nettoertrag | 101'267.75 | | 110'440.00 | | 91'877.75 | |
| 81 | Landwirtschaft | 1'315.40 | | 2'060.00 | | 1'708.50 | |
| | Nettoaufwand | | 1'315.40 | | 2'060.00 | | 1'708.50 |
| 814 | Produktionsverbesserungen Pflanzen | 1'315.40 | | 2'060.00 | | 1'708.50 | |
| | Nettoaufwand | | 1'315.40 | | 2'060.00 | | 1'708.50 |
| 8140 | Produktionsverbesserungen Pflanzen | 1'315.40 | | 2'060.00 | | 1'708.50 | |
| 8140 | Landw.Produktionsverbesserungen Pflanzen | 1'315.40 | | 2'060.00 | | 1'708.50 | |
| 3010.00 | Löhne des Verwaltungs- und Betriebspersonal | 1'104.90 | | 1'500.00 | | 1'259.65 | |
| 3050.00 | AG-Beiträge AHV. IV. EO. ALV. Verwaltungskosten | | | 250.00 | | 189.60 | |
| 3053.00 | AG-Beiträge an Unfallversicherungen | 3.00 | | 10.00 | | 7.80 | |
| 3054.00 | AG-Beiträge an Familienausgleichskasse | | | 40.00 | | 43.95 | |
| 3170.00 | Reisekosten und Spesen | 52.50 | | 100.00 | | 52.50 | |
| 3635.00 | Beiträge an private Unternehmungen | 155.00 | | 160.00 | | 155.00 | |
| 87 | Brennstoffe und Energie | | 102'583.15 | | 112'500.00 | | 93'586.25 |

Erfolgsrechnung

| | | Rechnung 2025 | | Budget 2025 | | Rechnung 2024 | |
|-------------|--|---------------------|---------------------|-------------------|---------------------|-------------------|---------------------|
| | | Aufwand | Ertrag | Aufwand | Ertrag | Aufwand | Ertrag |
| | Nettoertrag | 102'583.15 | | 112'500.00 | | 93'586.25 | |
| 871 | Elektrizität | | 102'583.15 | | 112'500.00 | | 93'586.25 |
| | Nettoertrag | 102'583.15 | | 112'500.00 | | 93'586.25 | |
| 8710 | Elektrizität allgemein | | 102'583.15 | | 112'500.00 | | 93'586.25 |
| 8710 | Elektrizität allgemein | | 102'583.15 | | 112'500.00 | | 93'586.25 |
| 4120.00 | Konzessionen (BKW) | | 89'512.95 | | 98'000.00 | | 85'544.90 |
| 4614.00 | Entschädigungen von öffentlichen Unternehmungen | | 13'070.20 | | 14'500.00 | | 8'041.35 |
| 9 | Finanzen und Steuern | 1'359'759.47 | 6'685'730.00 | 520'200.00 | 6'011'360.00 | 770'229.34 | 6'070'174.20 |
| | Nettoertrag | 5'325'970.53 | | 5'491'160.00 | | 5'299'944.86 | |
| 91 | Steuern | 40'439.95 | 5'987'917.35 | 35'000.00 | 5'280'900.00 | 50'880.29 | 5'478'025.10 |
| | Nettoertrag | 5'947'477.40 | | 5'245'900.00 | | 5'427'144.81 | |
| 910 | Steuern | 40'439.95 | 5'987'917.35 | 35'000.00 | 5'280'900.00 | 50'880.29 | 5'478'025.10 |
| | Nettoertrag | 5'947'477.40 | | 5'245'900.00 | | 5'427'144.81 | |
| 9100 | Allgemeine Gemeindesteuern | 37'386.50 | 5'205'584.30 | 35'000.00 | 4'620'400.00 | 49'402.30 | 4'676'804.25 |
| 9100 | Allgemeine Gemeindesteuern | 37'386.50 | 5'205'584.30 | 35'000.00 | 4'620'400.00 | 49'402.30 | 4'676'804.25 |
| 3180.00 | Wertberichtigungen auf Forderungen | -6'660.35 | | | | 4'511.00 | |
| 3181.00 | Tatsächliche Forderungsverluste | 44'046.85 | | 35'000.00 | | 44'891.30 | |
| 4000.00 | Einkommenssteuern | | 4'124'726.70 | | 4'087'400.00 | | 4'073'052.30 |
| 4000.20 | Nachsteuern und Bussen Einkommenssteuern | | 251.20 | | 5'000.00 | | 59'320.70 |
| 4000.40 | Aktive Steuerauscheidungen Einkommen | | 80'685.65 | | 120'000.00 | | 95'954.45 |
| 4000.50 | Passive Steuerauscheidungen Einkommen | | -104'459.05 | | -150'000.00 | | -181'540.10 |
| 4000.60 | Pauschale Steueranrechnungen natürliche Personen | | -622.70 | | -700.00 | | -274.45 |
| 4001.00 | Vermögenssteuern | | 465'377.90 | | 399'700.00 | | 381'218.20 |
| 4001.40 | Aktive Steuerauscheidungen Vermögen | | 23'929.85 | | 30'000.00 | | 25'452.70 |
| 4001.50 | Passive Steuerauscheidungen Vermögen | | -36'280.70 | | -35'000.00 | | -40'744.30 |
| 4002.00 | Quellensteuern natürliche Personen | | 85'758.05 | | 35'000.00 | | 50'829.60 |
| 4002.10 | Quellensteuern ausserhalb Ertragsabrechnung (BGSA. | | 1'326.40 | | 1'000.00 | | 1'048.20 |
| 4010.00 | Gewinnsteuern | | 213'887.40 | | 100'000.00 | | 157'555.45 |
| 4010.40 | Aktive Steuerauscheidungen Gewinnsteuern | | 340'345.40 | | 30'000.00 | | 61'877.50 |
| 4010.50 | Passive Steuerauscheidungen Gewinnsteuern | | -11'361.10 | | -10'000.00 | | -10'838.45 |
| 4011.00 | Kapitalsteuern | | 678.90 | | 1'000.00 | | 1'142.00 |
| 4011.40 | Aktive Steuerauscheidungen Kapitalsteuern | | 194.20 | | 1'000.00 | | 58.30 |

Erfolgsrechnung

| | | Rechnung 2025 | | Budget 2025 | | Rechnung 2024 | |
|-------------|--|-------------------|-------------------|-------------------|-------------------|-------------------|-------------------|
| | | Aufwand | Ertrag | Aufwand | Ertrag | Aufwand | Ertrag |
| 4011.50 | Passive Steuerauscheidungen Kapitalsteuern | | -65.95 | | -1'000.00 | | -179.30 |
| 4019.00 | Holdingssteuern | | | | 1'000.00 | | |
| 4029.00 | Eingang abgeschriebene Steuern | | 21'212.15 | | 6'000.00 | | 2'871.45 |
| 9101 | Sondersteuern | 2'828.95 | 335'670.15 | 200'000.00 | 1'226.05 | 351'818.15 | |
| 9101 | Sondersteuern | 2'828.95 | 335'670.15 | 200'000.00 | 1'226.05 | 351'818.15 | |
| 3181.00 | Tatsächliche Forderungsverluste | 2'828.95 | | | 1'226.05 | | |
| 4022.00 | Grundstückgewinnsteuern | | 148'877.20 | | 75'000.00 | | 171'593.35 |
| 4022.10 | Sonderveranlagungen | | 186'792.95 | | 125'000.00 | | 180'224.80 |
| 9102 | Liegenschaftssteuern | 224.50 | 437'142.90 | 450'000.00 | 251.94 | 439'182.70 | |
| 9102 | Liegenschaftssteuern | 224.50 | 437'142.90 | 450'000.00 | 251.94 | 439'182.70 | |
| 3181.00 | Tatsächliche Forderungsverluste | 224.50 | | | 251.94 | | |
| 4021.00 | Liegenschaftssteuern | | 437'142.90 | | 450'000.00 | | 439'182.70 |
| 9103 | Hundetaxe | | 9'520.00 | 10'500.00 | | 10'220.00 | |
| 9103 | Hundetaxe | | 9'520.00 | 10'500.00 | | 10'220.00 | |
| 4033.00 | Hundetaxe | | 9'520.00 | | 10'500.00 | | 10'220.00 |
| 93 | Finanz- und Lastenausgleich | 394'001.00 | 632'356.00 | 391'300.00 | 574'800.00 | 393'307.00 | 512'474.00 |
| | Nettoertrag | 238'355.00 | | 183'500.00 | | 119'167.00 | |
| 930 | Finanz- und Lastenausgleich | 394'001.00 | 632'356.00 | 391'300.00 | 574'800.00 | 393'307.00 | 512'474.00 |
| | Nettoertrag | 238'355.00 | | 183'500.00 | | 119'167.00 | |
| 9300 | Finanz- und Lastenausgleich | 394'001.00 | 632'356.00 | 391'300.00 | 574'800.00 | 393'307.00 | 512'474.00 |
| 9300 | Finanz- und Lastenausgleich | 394'001.00 | 632'356.00 | 391'300.00 | 574'800.00 | 393'307.00 | 512'474.00 |
| 3621.60 | Lastenausgleichsbeiträge an Kanton | 394'001.00 | | 391'300.00 | | 393'307.00 | |
| 4621.50 | Innerkantonaler Finanzausgleich | | 52'570.00 | | 22'150.00 | | |
| 4621.60 | Innerkantonaler Lastenausgleich | | 30'326.00 | | 28'500.00 | | 28'538.00 |
| 4622.70 | Innerkantonaler Finanzausgleich | | 549'460.00 | | 524'150.00 | | 483'936.00 |
| 95 | Ertragsanteile, übrige | | 12'842.70 | | 15'500.00 | | 22'577.90 |
| | Nettoertrag | 12'842.70 | | 15'500.00 | | 22'577.90 | |
| 950 | Ertragsanteile, übrige | | 12'842.70 | | 15'500.00 | | 22'577.90 |

Erfolgsrechnung

| | | Rechnung 2025 | | Budget 2025 | | Rechnung 2024 | |
|-------------|---|------------------|------------------|------------------|------------------|------------------|------------------|
| | | Aufwand | Ertrag | Aufwand | Ertrag | Aufwand | Ertrag |
| | Nettoertrag | 12'842.70 | | 15'500.00 | | 22'577.90 | |
| 9500 | Ertragsanteile, übrige | | 12'842.70 | | 15'500.00 | | 22'577.90 |
| 9500 | Ertragsanteile, übrige | | 12'842.70 | | 15'500.00 | | 22'577.90 |
| 4024.00 | Erbschafts- und Schenkungssteuern | | 3'033.70 | | 7'500.00 | | 12'810.70 |
| 4600.00 | Ertragsanteile an direkter Bundessteuer | | 9'809.00 | | 8'000.00 | | 9'767.20 |
| 96 | Vermögens- und Schuldenverwaltung | 94'464.30 | 30'084.95 | 93'900.00 | 25'000.00 | 87'055.00 | 34'492.65 |
| | Nettoaufwand | | 64'379.35 | | 68'900.00 | | 52'562.35 |
| 961 | Zinsen | 89'093.55 | 27'431.95 | 87'700.00 | 21'000.00 | 87'085.20 | 31'559.65 |
| | Nettoaufwand | | 61'661.60 | | 66'700.00 | | 55'525.55 |
| 9610 | Zinsen | 89'093.55 | 27'431.95 | 87'700.00 | 21'000.00 | 87'085.20 | 31'559.65 |
| 9610 | Zinsen | 89'093.55 | 27'431.95 | 87'700.00 | 21'000.00 | 87'085.20 | 31'559.65 |
| 3181.00 | Tatsächliche Forderungsverluste | 1'472.05 | | 1'000.00 | | 1'435.55 | |
| 3401.01 | Vorauszahlungszinsen | 4'692.55 | | | | | |
| 3406.00 | Verzinsung langfristige Finanzverbindlichkeiten | 50'832.00 | | 50'700.00 | | 50'858.40 | |
| 3409.00 | Verrechnete Zinsen | 29'898.70 | | 33'000.00 | | 29'743.55 | |
| 3499.00 | Vergütungszinsen | 2'198.25 | | 3'000.00 | | 5'047.70 | |
| 4401.00 | Zinsen Forderungen und Kontokorrente | | | | 500.00 | | 419.05 |
| 4401.01 | Verzugszinsen | | 25'742.95 | | 20'000.00 | | 29'670.80 |
| 4499.00 | übriger Finanzertrag | | 12.00 | | | | 7.80 |
| 4940.00 | Interne Verrechnung von kalk. Zinsen | | 1'677.00 | | 500.00 | | 1'462.00 |
| 963 | Liegenschaften des Finanzvermögens | 2'705.80 | 2'653.00 | 5'200.00 | 4'000.00 | 2'351.85 | 2'933.00 |
| | Nettoaufwand | | 52.80 | | 1'200.00 | | |
| | Nettoertrag | | | | | 581.15 | |
| 9630 | Liegenschaften des Finanzvermögens | 2'705.80 | 2'653.00 | 5'200.00 | 4'000.00 | 2'351.85 | 2'933.00 |
| 9630 | Liegenschaften des Finanzvermögens | 2'705.80 | 2'653.00 | 5'200.00 | 4'000.00 | 2'351.85 | 2'933.00 |
| 3134.00 | Sachversicherungsprämien | 296.20 | | 300.00 | | 345.90 | |
| 3430.00 | Baulicher Unterhalt Liegenschaften FV | 354.30 | | 1'000.00 | | | |
| 3439.00 | übriger Liegenschaftsaufwand FV | 1'255.30 | | 1'500.00 | | 1'205.95 | |
| 3632.00 | Beiträge an Gemeinden und Gemeindeverbände | 800.00 | | 2'400.00 | | 800.00 | |
| 4411.00 | Gewinn auf Verkäufen von Grundstücken FV | | | | | | 280.00 |
| 4430.00 | Pachtzins Fischezenrechte Müsche | | 1'500.00 | | 2'800.00 | | 1'500.00 |

Erfolgsrechnung

| | | Rechnung 2025 | | Budget 2025 | | Rechnung 2024 | |
|-------------|---|-------------------|------------------|-----------------|-------------------|-------------------|------------------|
| | | Aufwand | Ertrag | Aufwand | Ertrag | Aufwand | Ertrag |
| 4430.01 | Pacht- und Mietzinse Liegenschaften FV | | 1'153.00 | | 1'200.00 | | 1'153.00 |
| 969 | Finanzvermögen | 2'664.95 | | 1'000.00 | | -2'382.05 | |
| | Nettoaufwand | | 2'664.95 | | 1'000.00 | | |
| | Nettoertrag | | | | | 2'382.05 | |
| 9690 | Finanzvermögen | 2'352.00 | | | | -2'648.00 | |
| 9690 | Finanzvermögen | 2'352.00 | | | | -2'648.00 | |
| 3180.00 | Wertberichtigungen auf Forderungen | 2'352.00 | | | | -2'648.00 | |
| 9695 | Burgergut | 312.95 | | 1'000.00 | | 265.95 | |
| 9695 | Burgergut | 312.95 | | 1'000.00 | | 265.95 | |
| 3431.00 | nicht baulicher Unterhalt Liegenschaften FV | 312.95 | | 1'000.00 | | 265.95 | |
| 97 | Rückverteilungen | | 700.00 | | 1'000.00 | | 775.50 |
| | Nettoertrag | 700.00 | | 1'000.00 | | 775.50 | |
| 971 | Rückverteilungen aus CO2-Abgabe | | 700.00 | | 1'000.00 | | 775.50 |
| | Nettoertrag | 700.00 | | 1'000.00 | | 775.50 | |
| 9710 | Rückverteilung aus CO2-Abgabe | | 700.00 | | 1'000.00 | | 775.50 |
| 9710 | Rückverteilung aus CO2-Abgabe | | 700.00 | | 1'000.00 | | 775.50 |
| 4699.10 | Rückverteilung CO2-Abgabe | | 700.00 | | 1'000.00 | | 775.50 |
| 99 | Nicht aufgeteilte Posten | 830'854.22 | 21'829.00 | | 114'160.00 | 238'987.05 | 21'829.05 |
| | Nettoaufwand | | 809'025.22 | | | | 217'158.00 |
| | Nettoertrag | | | 114'160.00 | | | |
| 990 | Nicht aufgeteilte Posten | | | | | 238'987.05 | |
| | Nettoaufwand | | | | | | 238'987.05 |
| 9900 | Nicht aufgeteilte Posten | | | | | 238'987.05 | |
| 9900 | Nicht aufgeteilte Posten | | | | | 238'987.05 | |
| 3893.00 | Einlagen in Vorfinanzierungen | | | | | 238'987.05 | |
| 995 | Neutrale Aufwendungen und Erträge | | 21'829.00 | | 21'830.00 | | 21'829.05 |

Erfolgsrechnung

| | | Rechnung 2025 | | Budget 2025 | | Rechnung 2024 | |
|-------------|--|-------------------|------------------|-------------|------------------|---------------|------------------|
| | | Aufwand | Ertrag | Aufwand | Ertrag | Aufwand | Ertrag |
| | Nettoertrag | 21'829.00 | | 21'830.00 | | 21'829.05 | |
| 9950 | Neutrale Aufwendungen und Erträge | | 21'829.00 | | 21'830.00 | | 21'829.05 |
| 9950 | Neutrale Aufwendungen und Erträge | | 21'829.00 | | 21'830.00 | | 21'829.05 |
| 4896.00 | Entnahme aus Neubewertungsreserve | | 21'829.00 | | 21'830.00 | | 21'829.05 |
| 999 | Abschluss | 830'854.22 | | | 92'330.00 | | |
| | Nettoaufwand | | 830'854.22 | | | | |
| | Nettoertrag | | | 92'330.00 | | | |
| 9990 | Abschluss | 830'854.22 | | | 92'330.00 | | |
| 9990 | Abschluss | 830'854.22 | | | 92'330.00 | | |
| 4894.00 | Entnahme aus finanzpolitischer Reserve | | | | 92'330.00 | | |
| 9000.00 | Ertragsüberschuss | 830'854.22 | | | | | |

Erfolgsrechnung

| | | Rechnung 2025 | | Budget 2025 | | Rechnung 2024 | |
|-------------|---|----------------------|----------------------|---------------------|---------------------|---------------------|---------------------|
| | | Aufwand | Ertrag | Aufwand | Ertrag | Aufwand | Ertrag |
| | Erfolgsrechnung | 10'126'120.32 | 10'126'120.32 | 9'224'990.00 | 9'224'990.00 | 9'300'793.54 | 9'300'793.54 |
| 3 | Aufwand | 9'290'105.78 | | 9'224'990.00 | | 9'298'641.24 | |
| 30 | Personalaufwand | 1'511'120.60 | | 1'463'790.00 | | 1'482'210.40 | |
| 300 | Behörden und Kommissionen | 126'291.65 | | 114'100.00 | | 139'599.35 | |
| 3000 | Löhne, Tag- und Sitzungsgelder an Behörden und Kom.. | 61'079.00 | | 49'800.00 | | 50'598.50 | |
| 3000.00 | Löhne. Tag- und Sitzungsgelder Gemeinderat | 61'079.00 | | 49'800.00 | | 50'598.50 | |
| 3001 | Vergütungen an Behörden u.Kommissionen | 65'212.65 | | 64'300.00 | | 89'000.85 | |
| 3001.00 | Vergütungen an Behörden und Kommissionen | 28'979.55 | | 28'300.00 | | 29'017.85 | |
| 3001.01 | Feuerwehrsold | 36'233.10 | | 36'000.00 | | 59'983.00 | |
| 301 | Löhne des Verwaltungs- und Betriebspersonals | 1'151'494.70 | | 1'107'500.00 | | 1'112'170.10 | |
| 3010 | Löhne des Verwaltungs- und Betriebspersonals | 1'151'494.70 | | 1'107'500.00 | | 1'112'170.10 | |
| 3010.00 | Löhne des Verwaltungs- und Betriebspersonal | 1'154'735.60 | | 1'107'500.00 | | 1'114'699.35 | |
| 3010.09 | Taggelder aus Unfall, Krankheit, Erwerbsersatz | -3'240.90 | | | | -2'529.25 | |
| 304 | Zulagen | 2'280.00 | | 3'060.00 | | 2'835.00 | |
| 3040 | Kinder- und Ausbildungszulagen | 2'280.00 | | 3'060.00 | | 2'835.00 | |
| 3040.00 | Betreuungszulagen | 2'280.00 | | 3'060.00 | | 2'835.00 | |
| 305 | Arbeitgeberbeiträge | 204'482.65 | | 205'580.00 | | 200'509.95 | |
| 3050 | AG-Beitr.AHV,IV,EO,ALV,Verwaltungskosten | 77'002.25 | | 75'780.00 | | 73'921.80 | |
| 3050.00 | AG-Beiträge AHV. IV. EO. ALV. Verwaltungskosten | 77'002.25 | | 75'780.00 | | 73'921.80 | |
| 3052 | AG-Beiträge an Pensionskassen | 85'462.80 | | 83'850.00 | | 82'795.10 | |
| 3052.00 | AG-Beiträge an Pensionskasse | 85'462.80 | | 83'850.00 | | 82'795.10 | |
| 3053 | AG-Beiträge an Unfallversicherungen | 10'100.45 | | 10'650.00 | | 9'827.35 | |
| 3053.00 | AG-Beiträge an Unfallversicherungen | 10'100.45 | | 10'650.00 | | 9'827.35 | |
| 3054 | AG-Beiträge an Familienausgleichskasse | 17'837.65 | | 17'800.00 | | 17'126.85 | |
| 3054.00 | AG-Beiträge an Familienausgleichskasse | 17'837.65 | | 17'800.00 | | 17'126.85 | |

Erfolgsrechnung

| | | Rechnung 2025 | | Budget 2025 | | Rechnung 2024 | |
|-------------|--|---------------------|--------|---------------------|--------|---------------------|--------|
| | | Aufwand | Ertrag | Aufwand | Ertrag | Aufwand | Ertrag |
| 3055 | AG-Beiträge an Krankentaggeldvers. | 14'079.50 | | 17'500.00 | | 16'838.85 | |
| 3055.00 | AG-Beiträge an Krankentaggeldversicherungen | 14'079.50 | | 17'500.00 | | 16'838.85 | |
| 309 | Übriger Personalaufwand | 26'571.60 | | 33'550.00 | | 27'096.00 | |
| 3090 | Aus- und Weiterbildung des Personals | 13'579.60 | | 21'050.00 | | 15'024.35 | |
| 3090.00 | Aus- und Weiterbildung des Personals | 5'902.80 | | 12'550.00 | | 10'440.15 | |
| 3090.01 | Aus- und Weiterbildung Lernende | 7'676.80 | | 8'500.00 | | 4'584.20 | |
| 3099 | Übriger Personalaufwand | 12'992.00 | | 12'500.00 | | 12'071.65 | |
| 3099.00 | übriger Personalaufwand | 12'992.00 | | 12'500.00 | | 12'071.65 | |
| 31 | Sach- und übriger Betriebsaufwand | 1'246'845.15 | | 1'362'835.00 | | 1'372'164.69 | |
| 310 | Material- und Warenaufwand | 216'513.45 | | 249'495.00 | | 223'628.31 | |
| 3100 | Büromaterial | 4'967.20 | | 6'100.00 | | 4'751.95 | |
| 3100.00 | Büromaterial | 4'967.20 | | 6'100.00 | | 4'751.95 | |
| 3101 | Betriebs-, Verbrauchsmaterial | 70'427.65 | | 87'300.00 | | 68'478.05 | |
| 3101.00 | Betriebs- und Verbrauchsmaterial | 32'198.30 | | 42'300.00 | | 38'331.55 | |
| 3101.01 | Betriebs- und Verbrauchsmaterial Winterdienst | 6'259.50 | | 7'000.00 | | 4'988.65 | |
| 3101.02 | Betriebs- und Verbrauchsmaterial Treibstoffe | 7'337.00 | | 10'500.00 | | 8'648.05 | |
| 3101.03 | Betriebs- und Verbrauchsmaterial Signalisationen | 13'067.40 | | 15'000.00 | | 3'877.30 | |
| 3101.04 | Betriebs- und Verbrauchsmaterial Aussenanlage | 11'565.45 | | 12'500.00 | | 12'632.50 | |
| 3102 | Drucksachen, Publikationen | 29'064.05 | | 35'300.00 | | 36'829.50 | |
| 3102.00 | Drucksachen. Publikationen | 12'931.15 | | 19'300.00 | | 17'437.00 | |
| 3102.01 | Drucksachen. Publikationen (Dorfzytig) | 6'039.65 | | 6'000.00 | | 9'487.45 | |
| 3102.02 | Drucksachen. Publikationen (Seftiger Agenda) | 10'093.25 | | 10'000.00 | | 9'905.05 | |
| 3103 | Fachliteratur, Zeitschriften | 7'988.30 | | 8'300.00 | | 8'138.65 | |
| 3103.00 | Fachliteratur. Zeitschriften | 7'988.30 | | 8'300.00 | | 8'138.65 | |
| 3104 | Lehrmittel | 66'626.85 | | 72'865.00 | | 66'404.76 | |
| 3104.00 | Lehrmittel | 51'735.15 | | 54'355.00 | | 51'851.61 | |
| 3104.01 | Lehrmittel Handarbeiten und Werken | 14'176.60 | | 17'340.00 | | 13'445.20 | |
| 3104.02 | Lehrmittel Hauswirtschaft | 715.10 | | 1'170.00 | | 1'107.95 | |

Erfolgsrechnung

| | | Rechnung 2025 | | Budget 2025 | | Rechnung 2024 | |
|-------------|---|-------------------|--------|-------------------|--------|-------------------|--------|
| | | Aufwand | Ertrag | Aufwand | Ertrag | Aufwand | Ertrag |
| 3105 | Lebensmittel | 37'439.40 | | 39'630.00 | | 39'025.40 | |
| 3105.00 | Lebensmittel | 37'439.40 | | 39'630.00 | | 39'025.40 | |
| 311 | Nicht aktivierbare Anlagen | 36'930.50 | | 43'095.00 | | 44'312.85 | |
| 3110 | Büromöbel und Geräte | 1'320.60 | | 1'685.00 | | 10'358.35 | |
| 3110.00 | Büromöbel und Geräte | 1'320.60 | | 1'685.00 | | 10'358.35 | |
| 3111 | Maschinen, Geräte und Fahrzeuge | 28'122.85 | | 32'910.00 | | 30'479.90 | |
| 3111.00 | Maschinen, Geräte und Fahrzeuge | 21'830.85 | | 29'790.00 | | 27'234.95 | |
| 3111.01 | Turn- und Sportgeräte | 6'292.00 | | 3'120.00 | | 3'244.95 | |
| 3112 | Kleider, Wäsche, Vorhänge | 7'487.05 | | 8'500.00 | | 3'474.60 | |
| 3112.00 | Kleider | 7'487.05 | | 8'500.00 | | 3'474.60 | |
| 312 | Ver- und Entsorgung Liegenschaften Verwaltungsverm.. | 129'705.90 | | 117'700.00 | | 121'794.95 | |
| 3120 | Ver- und Entsorgung Liegenschaften Verwaltungsverm.. | 129'705.90 | | 117'700.00 | | 121'794.95 | |
| 3120.00 | Ver- und Entsorgung Liegenschaften VV | 125'251.30 | | 113'700.00 | | 116'935.95 | |
| 3120.01 | Ver- und Entsorgung Strassenbeleuchtung | 4'454.60 | | 4'000.00 | | 4'859.00 | |
| 313 | Dienstleistungen und Honorare | 325'292.90 | | 375'570.00 | | 359'957.34 | |
| 3130 | Dienstleistungen Dritter | 219'980.20 | | 251'670.00 | | 227'428.19 | |
| 3130.00 | Dienstleistungen Dritter (Telefon, Internet, Porti, Gebühren) | 24'130.15 | | 28'150.00 | | 29'742.04 | |
| 3130.01 | Dienstleistungen Dritter (Bauwesen) | 11'811.90 | | 20'000.00 | | 9'325.80 | |
| 3130.02 | Dienstleistungen Dritter (Verwaltung) | 6'435.60 | | 8'000.00 | | 10'486.20 | |
| 3130.03 | Dienstleistungen Dritter (Schülertransporte) | 3'416.20 | | 7'220.00 | | 6'048.80 | |
| 3130.04 | Dienstleistungen Dritter (Anlässe Gemeinde) | 9'670.45 | | 9'700.00 | | 4'301.05 | |
| 3130.05 | Dienstleistungen Dritter (Hauskehricht und Sperrgut) | 118'676.70 | | 125'000.00 | | 119'647.05 | |
| 3130.06 | Dienstleistungen Dritter (Grünabfuhr und Häckseldienst) | 32'910.90 | | 35'000.00 | | 34'164.85 | |
| 3130.07 | Dienstleistungen Dritter (Wertstoffe und Sonderabfälle) | 12'495.10 | | 18'000.00 | | 13'553.30 | |
| 3130.08 | Dienstleistungen Dritter (Ali-Inkassokosten) | 318.20 | | 500.00 | | 159.10 | |
| 3130.09 | Dienstleistungen Dritter (Inkassohilfe Kosten) | 115.00 | | 100.00 | | | |
| 3132 | Honor.ext.Berater,Gutachter,Fachexp.etc. | 49'920.25 | | 66'000.00 | | 70'032.70 | |
| 3132.00 | Honorare externe Berater. Gutachter. Fachexperten | 33'217.35 | | 37'500.00 | | 53'847.90 | |
| 3132.01 | Honorare Rechnungsrevision | 7'783.50 | | 8'500.00 | | 8'431.80 | |
| 3132.02 | Honorare Vermessungen | 8'919.40 | | 20'000.00 | | 7'753.00 | |

Erfolgsrechnung

| | | Rechnung 2025 | | Budget 2025 | | Rechnung 2024 | |
|-------------|---|-------------------|--------|-------------------|--------|-------------------|--------|
| | | Aufwand | Ertrag | Aufwand | Ertrag | Aufwand | Ertrag |
| 3134 | Sachversicherungsprämien | 38'325.20 | | 38'400.00 | | 39'127.75 | |
| 3134.00 | Sachversicherungsprämien | 38'325.20 | | 38'400.00 | | 39'127.75 | |
| 3136 | Honorare privatärztlicher Tätigkeit | 7'323.35 | | 8'000.00 | | 7'681.85 | |
| 3136.00 | Honorare privatärztlicher Tätigkeit | 7'323.35 | | 8'000.00 | | 7'681.85 | |
| 3137 | Steuern und Abgaben | 3'698.90 | | 3'500.00 | | 3'734.65 | |
| 3137.00 | Steuern und Abgaben | 3'698.90 | | 3'500.00 | | 3'734.65 | |
| 3138 | Kurse, Prüfungen und Beratungen | 6'045.00 | | 8'000.00 | | 11'122.20 | |
| 3138.00 | Kurse. Prüfungen und Beratungen | 6'045.00 | | 8'000.00 | | 11'122.20 | |
| 3139 | Lehrlingsprüfungen | | | | | 830.00 | |
| 3139.00 | Lehrlingsprüfungen | | | | | 830.00 | |
| 314 | Baulicher Unterhalt im betrieblicher Unterhalt | 249'546.00 | | 258'660.00 | | 306'747.30 | |
| 3141 | Unterhalt Strassen/Verkehrswege | 35'587.30 | | 39'000.00 | | 48'652.20 | |
| 3141.00 | Unterhalt baulich für Strassen / Verkehrswege | 16'557.10 | | 16'000.00 | | 21'525.75 | |
| 3141.01 | Unterhalt für Strassenbeleuchtung | 3'725.50 | | 2'000.00 | | 8'335.95 | |
| 3141.02 | Unterhalt für Strassenreinigungen | 5'390.00 | | 7'000.00 | | 7'086.00 | |
| 3141.03 | Unterhalt für Einlaufschächte | 9'914.70 | | 14'000.00 | | 11'704.50 | |
| 3142 | Unterhalt Wasserbau | 10'577.80 | | 9'000.00 | | 5'116.25 | |
| 3142.00 | Unterhalt Wasserbau | 10'577.80 | | 9'000.00 | | 5'116.25 | |
| 3143 | Unterhalt übrige Tiefbauten | 121'526.35 | | 121'000.00 | | 149'509.70 | |
| 3143.00 | Unterhalt übrige Tiefbauten | 17'293.85 | | 31'000.00 | | 28'906.25 | |
| 3143.02 | Unterhalt übrige Tiefbauten - werterhaltend | 104'232.50 | | 90'000.00 | | 120'603.45 | |
| 3144 | Unterhalt Hochbauten, Gebäude | 77'843.30 | | 86'660.00 | | 100'498.95 | |
| 3144.00 | Unterhalt Hochbauten, Gebäude | 74'967.20 | | 83'160.00 | | 98'713.25 | |
| 3144.01 | Unterhalt Schliessanlagen | 2'876.10 | | 3'500.00 | | 1'785.70 | |
| 3149 | Unterhalt übrige Sachanlagen | 4'011.25 | | 3'000.00 | | 2'970.20 | |
| 3149.00 | Unterhalt für übrige Sachanlagen | 4'011.25 | | 3'000.00 | | 2'970.20 | |
| 315 | Unterhalt Mobilien u.immater.Anlagen | 180'414.60 | | 204'300.00 | | 191'957.35 | |
| 3150 | Unterhalt Büromöbel und Geräte | 2'532.25 | | 3'500.00 | | 5'521.65 | |

Erfolgsrechnung

| | | Rechnung 2025 | | Budget 2025 | | Rechnung 2024 | |
|-------------|---|-------------------|--------|-------------------|--------|-------------------|--------|
| | | Aufwand | Ertrag | Aufwand | Ertrag | Aufwand | Ertrag |
| 3150.00 | Unterhalt Büromöbel und -geräte | 2'532.25 | | 3'500.00 | | 5'521.65 | |
| 3151 | Unterh.App.,Masch.,Geräte,Fahrz.,Werkz. | 35'281.25 | | 46'600.00 | | 48'727.75 | |
| 3151.00 | Unterhalt Maschinen, Geräte, Fahrzeuge, Werkzeuge | 35'281.25 | | 46'600.00 | | 48'727.75 | |
| 3153 | Informatik-Unterhalt (Hardware) | 5'556.55 | | 10'000.00 | | 6'469.00 | |
| 3153.00 | Unterhalt Informatik (Hardware) | 5'556.55 | | 10'000.00 | | 6'469.00 | |
| 3158 | Unterhalt immaterielle Anlagen | 137'044.55 | | 144'200.00 | | 131'238.95 | |
| 3158.00 | Unterhalt immaterielle Anlagen | 137'044.55 | | 144'200.00 | | 131'238.95 | |
| 316 | Mieten, Leasing, Pachten, Benützungsggeb. | 8'811.00 | | 10'775.00 | | 8'626.50 | |
| 3160 | Miete und Pacht Liegenschaften | 265.00 | | 265.00 | | 265.00 | |
| 3160.00 | Miete und Pacht Liegenschaften | 265.00 | | 265.00 | | 265.00 | |
| 3161 | Mieten, Benützungskosten Anlagen | 4'146.85 | | 6'110.00 | | 3'962.35 | |
| 3161.00 | Mieten. Benützungskosten Anlagen | 4'146.85 | | 6'110.00 | | 3'962.35 | |
| 3169 | Übrige Mieten und Benützungskosten | 4'399.15 | | 4'400.00 | | 4'399.15 | |
| 3169.00 | Übrige Mieten und Benützungskosten | 4'399.15 | | 4'400.00 | | 4'399.15 | |
| 317 | Spesenentschädigungen | 44'227.35 | | 53'740.00 | | 49'137.25 | |
| 3170 | Reisekosten und Spesen | 13'581.80 | | 18'300.00 | | 16'831.40 | |
| 3170.00 | Reisekosten und Spesen | 13'581.80 | | 18'300.00 | | 16'831.40 | |
| 3171 | Exkursionen, Schulreisen und Lager | 30'645.55 | | 35'440.00 | | 32'305.85 | |
| 3171.00 | Exkursionen. Schulreisen und Lager | 30'645.55 | | 35'440.00 | | 28'305.85 | |
| 3171.01 | Schüleraustausch Kovarov | | | | | 4'000.00 | |
| 318 | Wertberichtigungen auf Forderungen | 46'214.50 | | 39'500.00 | | 52'795.64 | |
| 3180 | Wertberichtigungen auf Forderungen | -4'308.35 | | | | 1'863.00 | |
| 3180.00 | Wertberichtigungen auf Forderungen | -4'308.35 | | | | 1'863.00 | |
| 3181 | Tatsächliche Forderungsverluste | 50'522.85 | | 39'500.00 | | 50'932.64 | |
| 3181.00 | Tatsächliche Forderungsverluste | 50'522.85 | | 39'500.00 | | 50'932.64 | |
| 319 | Verschiedener Betriebsaufwand | 9'188.95 | | 10'000.00 | | 13'207.20 | |

Erfolgsrechnung

| | | Rechnung 2025 | | Budget 2025 | | Rechnung 2024 | |
|-------------|---|-------------------|--------|-------------------|--------|-------------------|--------|
| | | Aufwand | Ertrag | Aufwand | Ertrag | Aufwand | Ertrag |
| 3199 | Übriger Betriebsaufwand | 9'188.95 | | 10'000.00 | | 13'207.20 | |
| 3199.00 | Gemeinderatskredit | 9'200.80 | | 10'000.00 | | 13'220.20 | |
| 3199.02 | übriger Betriebsaufwand | -11.85 | | | | -13.00 | |
| 33 | Abschreibungen Verwaltungsvermögen | 570'587.30 | | 583'915.00 | | 530'556.15 | |
| 330 | Sachanlagen VV | 508'422.75 | | 510'850.00 | | 490'981.65 | |
| 3300 | Planm.Abschreibungen Sachanlagen | 508'422.75 | | 510'850.00 | | 490'981.65 | |
| 3300.10 | Planmässige Abschreibungen Strassen / Verkehrswege | 39'277.65 | | 37'550.00 | | 37'553.00 | |
| 3300.30 | Planmässige Abschreibungen übrige Tiefbaubauten VV | 36'313.55 | | 32'750.00 | | 31'247.25 | |
| 3300.40 | Planmässige Abschreibungen Hochbauten VV | 184'578.55 | | 191'620.00 | | 184'817.10 | |
| 3300.60 | Planmässige Abschreibungen Mobilien VV | 29'036.00 | | 29'700.00 | | 18'155.30 | |
| 3300.90 | Planmässige Abschreibungen übrige Sachanlagen | 219'217.00 | | 219'230.00 | | 219'209.00 | |
| 332 | Abschreibungen immaterielle Anlagen | 62'164.55 | | 73'065.00 | | 39'574.50 | |
| 3320 | Planm.Abschreibungen immat.Anlagen | 62'164.55 | | 73'065.00 | | 39'574.50 | |
| 3320.00 | Planmässige Abschreibungen Informatik | 15'976.00 | | 21'350.00 | | 21'746.50 | |
| 3320.90 | Planmässige Abschreibungen übrige immat. Anlagen VV | 46'188.55 | | 51'715.00 | | 17'828.00 | |
| 34 | Finanzaufwand | 89'544.05 | | 90'200.00 | | 87'121.55 | |
| 340 | Zinsaufwand | 85'423.25 | | 83'700.00 | | 80'601.95 | |
| 3401 | Verzins.kurzfr.Finanzverbindlichkeiten | 4'692.55 | | | | | |
| 3401.01 | Vorauszahlungszinsen | 4'692.55 | | | | | |
| 3406 | Verzins.langfr.Finanzverbindlichkeiten | 50'832.00 | | 50'700.00 | | 50'858.40 | |
| 3406.00 | Verzinsung langfristige Finanzverbindlichkeiten | 50'832.00 | | 50'700.00 | | 50'858.40 | |
| 3409 | Übrige Passivzinsen | 29'898.70 | | 33'000.00 | | 29'743.55 | |
| 3409.00 | Verrechnete Zinsen | 29'898.70 | | 33'000.00 | | 29'743.55 | |
| 343 | Liegenschaftenaufwand Finanzvermögen | 1'922.55 | | 3'500.00 | | 1'471.90 | |
| 3430 | Baulicher Unterhalt Liegenschaften FV | 354.30 | | 1'000.00 | | | |
| 3430.00 | Baulicher Unterhalt Liegenschaften FV | 354.30 | | 1'000.00 | | | |

Erfolgsrechnung

| | | Rechnung 2025 | | Budget 2025 | | Rechnung 2024 | |
|-------------|---|---------------------|--------|---------------------|--------|---------------------|--------|
| | | Aufwand | Ertrag | Aufwand | Ertrag | Aufwand | Ertrag |
| 3431 | Nicht baul.Unterhalt Liegenschaften FV | 312.95 | | 1'000.00 | | 265.95 | |
| 3431.00 | nicht baulicher Unterhalt Liegenschaften FV | 312.95 | | 1'000.00 | | 265.95 | |
| 3439 | Übriger Liegenschaftsaufwand FV | 1'255.30 | | 1'500.00 | | 1'205.95 | |
| 3439.00 | übriger Liegenschaftsaufwand FV | 1'255.30 | | 1'500.00 | | 1'205.95 | |
| 349 | Verschiedener Finanzaufwand | 2'198.25 | | 3'000.00 | | 5'047.70 | |
| 3499 | Übriger Finanzaufwand | 2'198.25 | | 3'000.00 | | 5'047.70 | |
| 3499.00 | Vergütungszinsen | 2'198.25 | | 3'000.00 | | 5'047.70 | |
| 35 | Einlagen in Fonds und Spezialfinanzierungen | 506'381.39 | | 402'250.00 | | 403'618.90 | |
| 351 | Einlagen in Fonds u.Spez.fin.im EK | 506'381.39 | | 402'250.00 | | 403'618.90 | |
| 3510 | Einlagen in Spezialfinanzierungen EK | 506'381.39 | | 402'250.00 | | 403'618.90 | |
| 3510.00 | Einlagen in Spezialfinanzierungen des EK | 29'520.09 | | 5'850.00 | | 5'752.75 | |
| 3510.10 | Einlagen in SF des EK aus Werterhalt | 378'508.00 | | 336'400.00 | | 378'945.00 | |
| 3510.50 | Einlagen in SF des EK aus Anschlussgebühren | 98'353.30 | | 60'000.00 | | 18'921.15 | |
| 36 | Transferaufwand | 5'277'840.79 | | 5'251'980.00 | | 5'121'573.50 | |
| 361 | Entschädigungen an Gemeinwesen | 3'518'871.89 | | 3'384'450.00 | | 3'333'470.25 | |
| 3611 | Entschädigungen an Kantone u. Konkordate | 2'451'064.49 | | 2'341'550.00 | | 2'374'677.95 | |
| 3611.00 | Entschädigungen an Kantone und Konkordate | 2'451'064.49 | | 2'341'550.00 | | 2'374'677.95 | |
| 3612 | Entsch.an Gde. und Gde.verbände | 1'067'807.40 | | 1'042'900.00 | | 958'792.30 | |
| 3612.00 | Entschädigungen an Gemeinden und Gemeindeverbände | 819'926.60 | | 807'900.00 | | 724'967.25 | |
| 3612.01 | Entschädigung an Gemeinden (RegioBV Sockel und Defizit) | 33'936.00 | | 33'000.00 | | 29'512.00 | |
| 3612.02 | Entschädigung an Gemeinden (RegioBV Dienstleistungen) | 111'229.05 | | 117'500.00 | | 100'814.70 | |
| 3612.03 | Interne Verrechnungen SF - allg. Haushalt | 102'715.75 | | 84'500.00 | | 103'498.35 | |
| 362 | Finanz- und Lastenausgleich | 394'001.00 | | 391'300.00 | | 393'307.00 | |
| 3621 | Finanz- und Lastenausgleich an Kanton | 394'001.00 | | 391'300.00 | | 393'307.00 | |
| 3621.60 | Lastenausgleichsbeiträge an Kanton | 394'001.00 | | 391'300.00 | | 393'307.00 | |
| 363 | Beiträge an Gemeinwesen und Dritte | 1'364'967.90 | | 1'476'230.00 | | 1'394'796.25 | |

Erfolgsrechnung

| | | Rechnung 2025 | | Budget 2025 | | Rechnung 2024 | |
|-------------|---|-------------------|--------|-------------------|--------|-------------------|--------|
| | | Aufwand | Ertrag | Aufwand | Ertrag | Aufwand | Ertrag |
| 3631 | Beiträge an Kantone und Konkordate | 741'583.00 | | 778'000.00 | | 741'125.30 | |
| 3631.00 | Beiträge an Kantone und Konkordate | 741'583.00 | | 778'000.00 | | 741'125.30 | |
| 3632 | Beiträge an Gemeinden und Gde.verbände | 340'635.50 | | 358'500.00 | | 356'029.90 | |
| 3632.00 | Beiträge an Gemeinden und Gemeindeverbände | 340'635.50 | | 358'500.00 | | 356'029.90 | |
| 3634 | Beiträge an öffentliche Unternehmungen | 1'751.05 | | 1'800.00 | | 1'701.20 | |
| 3634.00 | Beiträge an öffentliche Unternehmungen | 1'751.05 | | 1'800.00 | | 1'701.20 | |
| 3635 | Beiträge an private Unternehmungen | 178'879.65 | | 244'210.00 | | 203'032.85 | |
| 3635.00 | Beiträge an private Unternehmungen | 166'260.05 | | 231'610.00 | | 190'436.75 | |
| 3635.01 | Beiträge an private Unternehmungen (Verbandsbeiträge) | 12'619.60 | | 12'600.00 | | 12'596.10 | |
| 3636 | Beitr.an priv.Organisat.o.Erwerbszweck | 16'215.00 | | 16'120.00 | | 16'115.00 | |
| 3636.00 | Beiträge an private Organisationen ohne Erwerbszweck | 16'215.00 | | 16'120.00 | | 16'115.00 | |
| 3637 | Beiträge an private Haushalte | 85'903.70 | | 77'600.00 | | 76'792.00 | |
| 3637.00 | Beiträge an private Haushalte | | | 2'600.00 | | 1'290.00 | |
| 3637.01 | Beiträge an private Haushalte (Beerdigungskosten) | 5'093.70 | | 5'000.00 | | | |
| 3637.02 | Beiträge an private Haushalte (Alimentenbevorschussung) | 60'710.00 | | 50'000.00 | | 56'120.00 | |
| 3637.03 | Beiträge an private Haushalte (Inkassohilfe-Alimente) | 20'100.00 | | 20'000.00 | | 19'382.00 | |
| 38 | Ausserordentlicher Aufwand | | | | | 238'987.05 | |
| 389 | Einlagen in das Eigenkapital | | | | | 238'987.05 | |
| 3893 | Einlagen in Vorfinanzierungen des EK | | | | | 238'987.05 | |
| 3893.00 | Einlagen in Vorfinanzierungen | | | | | 238'987.05 | |
| 39 | Interne Verrechnungen | 87'786.50 | | 70'020.00 | | 62'409.00 | |
| 391 | Dienstleistungen | 78'782.50 | | 62'020.00 | | 53'620.00 | |
| 3910 | Int.Verr.von Dienstleistungen | 78'782.50 | | 62'020.00 | | 53'620.00 | |
| 3910.00 | Interne Verrechnung von Dienstleistungen | 78'782.50 | | 62'020.00 | | 53'620.00 | |
| 394 | Kalk. Zinsen und Finanzaufwand | 1'677.00 | | 500.00 | | 1'462.00 | |
| 3940 | Int.Verr.von kalk.Zinsen u.Finanzaufw. | 1'677.00 | | 500.00 | | 1'462.00 | |
| 3940.00 | Interne Verrechnung von kalk. Zinsen | 1'677.00 | | 500.00 | | 1'462.00 | |

Erfolgsrechnung

| | | Rechnung 2025 | | Budget 2025 | | Rechnung 2024 | |
|-------------|---|-----------------|---------------------|-----------------|---------------------|-----------------|---------------------|
| | | Aufwand | Ertrag | Aufwand | Ertrag | Aufwand | Ertrag |
| 395 | Planmässige und ausserplanmässige Abschreibungen | 7'327.00 | | 7'500.00 | | 7'327.00 | |
| 3950 | Int.Verr.v.planm.u.ausserpl.Abschreibungen | 7'327.00 | | 7'500.00 | | 7'327.00 | |
| 3950.00 | Interne Verrechnung von planmässigen und ausserplanmä.. | 7'327.00 | | 7'500.00 | | 7'327.00 | |
| 4 | Ertrag | | 9'999'022.77 | | 9'113'240.00 | | 9'206'839.54 |
| 40 | Fiskalertrag | | 5'990'951.05 | | 5'288'400.00 | | 5'490'835.80 |
| 400 | Direkte Steuern natürliche Personen | | 4'640'693.30 | | 4'492'400.00 | | 4'464'317.30 |
| 4000 | Einkommenssteuern natürliche Personen | | 4'100'581.80 | | 4'061'700.00 | | 4'046'512.90 |
| 4000.00 | Einkommenssteuern | | 4'124'726.70 | | 4'087'400.00 | | 4'073'052.30 |
| 4000.20 | Nachsteuern und Bussen Einkommenssteuern | | 251.20 | | 5'000.00 | | 59'320.70 |
| 4000.40 | Aktive Steuerauscheidungen Einkommen | | 80'685.65 | | 120'000.00 | | 95'954.45 |
| 4000.50 | Passive Steuerauscheidungen Einkommen | | -104'459.05 | | -150'000.00 | | -181'540.10 |
| 4000.60 | Pauschale Steueranrechnungen natürliche Personen | | -622.70 | | -700.00 | | -274.45 |
| 4001 | Vermögenssteuern natürliche Personen | | 453'027.05 | | 394'700.00 | | 365'926.60 |
| 4001.00 | Vermögenssteuern | | 465'377.90 | | 399'700.00 | | 381'218.20 |
| 4001.40 | Aktive Steuerauscheidungen Vermögen | | 23'929.85 | | 30'000.00 | | 25'452.70 |
| 4001.50 | Passive Steuerauscheidungen Vermögen | | -36'280.70 | | -35'000.00 | | -40'744.30 |
| 4002 | Quellensteuern natürliche Personen | | 87'084.45 | | 36'000.00 | | 51'877.80 |
| 4002.00 | Quellensteuern natürliche Personen | | 85'758.05 | | 35'000.00 | | 50'829.60 |
| 4002.10 | Quellensteuern ausserhalb Ertragsabrechnung (BGSA. | | 1'326.40 | | 1'000.00 | | 1'048.20 |
| 401 | Direkte Steuern juristische Personen | | 543'678.85 | | 122'000.00 | | 209'615.50 |
| 4010 | Gewinnsteuern juristische Personen | | 542'871.70 | | 120'000.00 | | 208'594.50 |
| 4010.00 | Gewinnsteuern | | 213'887.40 | | 100'000.00 | | 157'555.45 |
| 4010.40 | Aktive Steuerauscheidungen Gewinnsteuern | | 340'345.40 | | 30'000.00 | | 61'877.50 |
| 4010.50 | Passive Steuerauscheidungen Gewinnsteuern | | -11'361.10 | | -10'000.00 | | -10'838.45 |
| 4011 | Kapitalsteuern juristische Personen | | 807.15 | | 1'000.00 | | 1'021.00 |
| 4011.00 | Kapitalsteuern | | 678.90 | | 1'000.00 | | 1'142.00 |
| 4011.40 | Aktive Steuerauscheidungen Kapitalsteuern | | 194.20 | | 1'000.00 | | 58.30 |
| 4011.50 | Passive Steuerauscheidungen Kapitalsteuern | | -65.95 | | -1'000.00 | | -179.30 |

Erfolgsrechnung

| | | Rechnung 2025 | | Budget 2025 | | Rechnung 2024 | |
|-------------|--|---------------|---------------------|-------------|---------------------|---------------|---------------------|
| | | Aufwand | Ertrag | Aufwand | Ertrag | Aufwand | Ertrag |
| 4019 | Übrige direkte Steuern juristische Personen | | | | 1'000.00 | | |
| 4019.00 | Holdingsteuern | | | | 1'000.00 | | |
| 402 | Übrige direkte Steuern | | 797'058.90 | | 663'500.00 | | 806'683.00 |
| 4021 | Grundsteuern | | 437'142.90 | | 450'000.00 | | 439'182.70 |
| 4021.00 | Liegenschaftssteuern | | 437'142.90 | | 450'000.00 | | 439'182.70 |
| 4022 | Vermögensgewinnsteuern | | 335'670.15 | | 200'000.00 | | 351'818.15 |
| 4022.00 | Grundstückgewinnsteuern | | 148'877.20 | | 75'000.00 | | 171'593.35 |
| 4022.10 | Sonderveranlagungen | | 186'792.95 | | 125'000.00 | | 180'224.80 |
| 4024 | Erbschafts- und Schenkungssteuern | | 3'033.70 | | 7'500.00 | | 12'810.70 |
| 4024.00 | Erbschafts- und Schenkungssteuern | | 3'033.70 | | 7'500.00 | | 12'810.70 |
| 4029 | Eingang abgeschriebene Steuern | | 21'212.15 | | 6'000.00 | | 2'871.45 |
| 4029.00 | Eingang abgeschriebene Steuern | | 21'212.15 | | 6'000.00 | | 2'871.45 |
| 403 | Besitz- und Aufwandsteuern | | 9'520.00 | | 10'500.00 | | 10'220.00 |
| 4033 | Hundesteuer | | 9'520.00 | | 10'500.00 | | 10'220.00 |
| 4033.00 | Hundetaxe | | 9'520.00 | | 10'500.00 | | 10'220.00 |
| 41 | Regalien und Konzessionen | | 89'512.95 | | 98'000.00 | | 85'544.90 |
| 412 | Konzessionen | | 89'512.95 | | 98'000.00 | | 85'544.90 |
| 4120 | Konzessionen | | 89'512.95 | | 98'000.00 | | 85'544.90 |
| 4120.00 | Konzessionen (BKW) | | 89'512.95 | | 98'000.00 | | 85'544.90 |
| 42 | Entgelte | | 1'387'363.56 | | 1'299'350.00 | | 1'378'269.45 |
| 420 | Ersatzabgaben | | 114'473.80 | | 105'000.00 | | 120'223.85 |
| 4200 | Ersatzabgaben | | 114'473.80 | | 105'000.00 | | 120'223.85 |
| 4200.00 | Ersatzabgaben | | 114'473.80 | | 105'000.00 | | 120'223.85 |
| 421 | Gebühren für Amtshandlungen | | 63'138.05 | | 75'000.00 | | 67'869.50 |
| 4210 | Gebühren für Amtshandlungen | | 63'138.05 | | 75'000.00 | | 67'869.50 |

Erfolgsrechnung

| | | Rechnung 2025 | | Budget 2025 | | Rechnung 2024 | |
|-------------|---|---------------|-------------------|-------------|-------------------|---------------|-------------------|
| | | Aufwand | Ertrag | Aufwand | Ertrag | Aufwand | Ertrag |
| 4210.00 | Gebühren für Amtshandlungen (Verwaltung) | | 16'939.00 | | 19'000.00 | | 21'379.45 |
| 4210.01 | Gebühren für Amtshandlungen (Bauwesen) | | 45'495.05 | | 55'000.00 | | 44'970.05 |
| 4210.02 | Gebühren für Amtshandlungen (Oelfeuerungskontrolle) | | 704.00 | | 1'000.00 | | 1'520.00 |
| 424 | Benützungsgebühren u.Dienstleistungen | | 768'346.47 | | 744'300.00 | | 740'422.10 |
| 4240 | Benützungsgebühren und Dienstleistungen | | 768'346.47 | | 744'300.00 | | 740'422.10 |
| 4240.00 | Benützungsgebühren und Dienstleistungen | | 84'665.05 | | 98'800.00 | | 107'509.45 |
| 4240.01 | Benützung (Verbrauchsgebühren) | | 277'238.97 | | 276'500.00 | | 250'663.40 |
| 4240.02 | Benützung (Grundgebühren) | | 303'599.15 | | 305'000.00 | | 358'411.10 |
| 4240.09 | Benützungsgebühren und Dienstleistungen (Waschservice) | | 4'490.00 | | 4'000.00 | | 4'917.00 |
| 4240.50 | Anschlussgebühren | | 98'353.30 | | 60'000.00 | | 18'921.15 |
| 425 | Erlös aus Verkäufen | | 260'087.70 | | 261'000.00 | | 285'897.40 |
| 4250 | Verkäufe | | 260'087.70 | | 261'000.00 | | 285'897.40 |
| 4250.00 | Verkäufe | | 2'625.35 | | 3'000.00 | | 3'361.25 |
| 4250.01 | Verkäufe (Verbrauchsgebühren Wasser) | | 139'355.90 | | 137'000.00 | | 159'192.70 |
| 4250.02 | Verkäufe (Grundgebühren Wasser) | | 118'106.45 | | 121'000.00 | | 123'343.45 |
| 426 | Rückerstattungen | | 181'196.54 | | 113'850.00 | | 163'690.60 |
| 4260 | Rückerstattungen und Kostenbeteiligungen Dritter | | 181'196.54 | | 113'850.00 | | 163'690.60 |
| 4260.00 | Rückerstattungen Dritter | | 56'363.64 | | 16'550.00 | | 55'628.35 |
| 4260.01 | Rückerstattungen Verpflegung Tagesschule | | 37'787.50 | | 37'200.00 | | 38'102.00 |
| 4260.02 | Rückerstattungen Dritter (Alimente) | | 66'917.40 | | 40'000.00 | | 50'578.25 |
| 4260.03 | Rückerstattungen Dritter (Inkassohilfe Alimente) | | 20'128.00 | | 20'100.00 | | 19'382.00 |
| 427 | Bussen | | 121.00 | | 200.00 | | 166.00 |
| 4270 | Bussen | | 121.00 | | 200.00 | | 166.00 |
| 4270.00 | Bussen | | 121.00 | | 200.00 | | 166.00 |
| 43 | Verschiedene Erträge | | | | 1'000.00 | | |
| 431 | Aktivierung Eigenleistungen | | | | 1'000.00 | | |
| 4310 | Aktivierb.Eigenleistungen a.Sachanlagen | | | | 1'000.00 | | |
| 4310.00 | Aktivierbare Eigenleistungen | | | | 1'000.00 | | |

Erfolgsrechnung

| | | Rechnung 2025 | | Budget 2025 | | Rechnung 2024 | |
|-------------|---|---------------|-------------------|-------------|-------------------|---------------|-------------------|
| | | Aufwand | Ertrag | Aufwand | Ertrag | Aufwand | Ertrag |
| 44 | Finanzertrag | | 234'020.15 | | 229'250.00 | | 238'783.25 |
| 440 | Zinsertrag | | 55'618.95 | | 50'000.00 | | 59'714.85 |
| 4401 | Zinsen Forderungen und Kontokorrente | | 25'742.95 | | 20'500.00 | | 30'089.85 |
| 4401.00 | Zinsen Forderungen und Kontokorrente | | | | 500.00 | | 419.05 |
| 4401.01 | Verzugszinsen | | 25'742.95 | | 20'000.00 | | 29'670.80 |
| 4409 | Übrige Zinsen von Finanzvermögen | | 29'876.00 | | 29'500.00 | | 29'625.00 |
| 4409.00 | Verrechnete Zinsen | | 29'876.00 | | 29'500.00 | | 29'625.00 |
| 441 | Realisierte Gewinne FV | | | | | | 280.00 |
| 4411 | Gewinn aus Verkäufen von Sachanlagen FV | | | | | | 280.00 |
| 4411.00 | Gewinn auf Verkäufen von Grundstücken FV | | | | | | 280.00 |
| 443 | Liegenschaftenertrag FV | | 2'653.00 | | 4'000.00 | | 2'653.00 |
| 4430 | Pacht- und Mietzinse Liegenschaften FV | | 2'653.00 | | 4'000.00 | | 2'653.00 |
| 4430.00 | Pachtzins Fischezenrechte Müsche | | 1'500.00 | | 2'800.00 | | 1'500.00 |
| 4430.01 | Pacht- und Mietzinse Liegenschaften FV | | 1'153.00 | | 1'200.00 | | 1'153.00 |
| 445 | Finanzertrag a.Darlehen u.Beteil.VV | | 700.00 | | 350.00 | | 350.00 |
| 4451 | Erträge aus Beteiligungen VV | | 700.00 | | 350.00 | | 350.00 |
| 4451.00 | Erträge aus Beteiligungen VV | | 700.00 | | 350.00 | | 350.00 |
| 447 | Liegenschaftenertrag VV | | 175'036.20 | | 174'900.00 | | 175'777.60 |
| 4470 | Pacht- und Mietzinse Liegenschaften VV | | 57'941.20 | | 58'700.00 | | 58'315.60 |
| 4470.00 | Mietzinse Liegenschaften des VV | | 57'941.20 | | 58'700.00 | | 58'315.60 |
| 4471 | Vergütung Dienstwohnungen VV | | 2'100.00 | | 2'100.00 | | 2'100.00 |
| 4471.00 | Pacht- und Mietzinse Liegenschaften VV | | 2'100.00 | | 2'100.00 | | 2'100.00 |
| 4472 | Vergüt.für Benützungen Liegenschaften VV | | 92'385.00 | | 91'100.00 | | 92'357.00 |
| 4472.00 | Vergütungen für Benützungen Liegenschaften VV | | 92'385.00 | | 91'100.00 | | 92'357.00 |
| 4479 | Übrige Erträge Liegenschaften VV | | 22'610.00 | | 23'000.00 | | 23'005.00 |
| 4479.00 | Übrige Erträge Liegenschaften VV (Werbeflächen) | | 22'610.00 | | 23'000.00 | | 23'005.00 |

Erfolgsrechnung

| | | Rechnung 2025 | | Budget 2025 | | Rechnung 2024 | |
|-------------|--|---------------|---------------------|---------------------|--------|---------------------|-------------|
| | | Aufwand | Ertrag | Aufwand | Ertrag | Aufwand | Ertrag |
| 449 | Übriger Finanzertrag | | 12.00 | | | | 7.80 |
| 4499 | übriger Finanzertrag | | 12.00 | | | | 7.80 |
| 4499.00 | übriger Finanzertrag | | 12.00 | | | | 7.80 |
| 45 | Entnahmen Fonds u.Spezialfinanzierungen | | 201'778.15 | 188'590.00 | | 201'991.85 | |
| 451 | Entnahmen aus Fonds u.Spez.fin.EK | | 201'778.15 | 188'590.00 | | 201'991.85 | |
| 4510 | Entnahmen aus Spezialfinanzierungen d.EK | | 201'778.15 | 188'590.00 | | 201'991.85 | |
| 4510.10 | Entnahmen aus SF Werterhalt | | 201'778.15 | 188'590.00 | | 201'991.85 | |
| 46 | Transferertrag | | 1'828'980.56 | 1'661'085.00 | | 1'581'017.94 | |
| 460 | Ertragsanteile | | 9'809.00 | 8'000.00 | | 9'767.20 | |
| 4600 | Anteil an Bundeserträgen | | 9'809.00 | 8'000.00 | | 9'767.20 | |
| 4600.00 | Ertragsanteile an direkter Bundessteuer | | 9'809.00 | 8'000.00 | | 9'767.20 | |
| 461 | Entschädigungen von Gemeinwesen | | 1'168'375.51 | 1'059'685.00 | | 1'040'121.54 | |
| 4611 | Entsch. von Kantonen u. Konkordaten | | 976'024.91 | 860'150.00 | | 845'703.84 | |
| 4611.00 | Entschädigungen von Kantonen und Konkordaten | | 976'024.91 | 860'150.00 | | 845'703.84 | |
| 4612 | Entsch.v.Gemeinden u.Gde.verbänden | | 175'800.40 | 182'035.00 | | 181'816.35 | |
| 4612.00 | Entschädigungen von Gemeinden | | 18'295.35 | 13'535.00 | | 14'458.85 | |
| 4612.01 | Entschädigungen von Gemeinden (Schulgelder) | | 54'789.30 | 84'000.00 | | 63'859.15 | |
| 4612.03 | Interne Verrechnungen SF - allg. Haushalt | | 102'715.75 | 84'500.00 | | 103'498.35 | |
| 4614 | Entsch. von öffentlichen Unternehmungen | | 16'550.20 | 17'500.00 | | 12'601.35 | |
| 4614.00 | Entschädigungen von öffentlichen Unternehmungen | | 16'550.20 | 17'500.00 | | 12'601.35 | |
| 462 | Finanz- und Lastenausgleich | | 632'356.00 | 574'800.00 | | 512'474.00 | |
| 4621 | Finanz- u.Lastenausgl. v.Kantonen u.Konkordaten | | 82'896.00 | 50'650.00 | | 28'538.00 | |
| 4621.50 | Innerkantonaler Finanzausgleich | | 52'570.00 | 22'150.00 | | | |
| 4621.60 | Innerkantonaler Lastenausgleich | | 30'326.00 | 28'500.00 | | 28'538.00 | |
| 4622 | Finanz-u.Lastenausgl.v.Gde.u.Gde.verbänden | | 549'460.00 | 524'150.00 | | 483'936.00 | |

Erfolgsrechnung

| | | Rechnung 2025 | | Budget 2025 | | Rechnung 2024 | |
|----------------|---|---------------|-------------------|-------------|-------------------|---------------|-------------------|
| | | Aufwand | Ertrag | Aufwand | Ertrag | Aufwand | Ertrag |
| 4622.70 | Innerkantonaler Finanzausgleich | | 549'460.00 | | 524'150.00 | | 483'936.00 |
| 463 | Beiträge von Gemeinwesen und Dritten | | 17'740.05 | | 17'600.00 | | 17'879.70 |
| 4631 | Beiträge von Kantonen u. Konkordaten | | 17'740.05 | | 17'600.00 | | 17'879.70 |
| 4631.00 | Beiträge von Kantonen und Konkordaten | | 17'740.05 | | 17'600.00 | | 17'879.70 |
| 469 | Übriger Transferertrag | | 700.00 | | 1'000.00 | | 775.50 |
| 4699 | Rückverteilungen | | 700.00 | | 1'000.00 | | 775.50 |
| 4699.10 | Rückverteilung CO2-Abgabe | | 700.00 | | 1'000.00 | | 775.50 |
| 48 | Ausserordentlicher Ertrag | | 178'629.85 | | 277'545.00 | | 167'987.35 |
| 489 | Entnahmen aus dem Eigenkapital | | 178'629.85 | | 277'545.00 | | 167'987.35 |
| 4893 | Entnahmen aus Vorfinanzierungen des EK | | 156'800.85 | | 163'385.00 | | 146'158.30 |
| 4893.00 | Entnahmen aus Vorfinanzierungen | | 156'800.85 | | 163'385.00 | | 146'158.30 |
| 4894.00 | Entnahmen aus finanzpolitischen Reserven | | | | 92'330.00 | | |
| 4894.00 | Entnahme aus finanzpolitischer Reserve | | | | 92'330.00 | | |
| 4896 | Entnahmen aus Neubewertungsreserven | | 21'829.00 | | 21'830.00 | | 21'829.05 |
| 4896.00 | Entnahme aus Neubewertungsreserve | | 21'829.00 | | 21'830.00 | | 21'829.05 |
| 49 | Interne Verrechnungen | | 87'786.50 | | 70'020.00 | | 62'409.00 |
| 491 | Dienstleistungen | | 78'782.50 | | 62'020.00 | | 53'620.00 |
| 4910 | Int.Verr.von Dienstleistungen | | 78'782.50 | | 62'020.00 | | 53'620.00 |
| 4910.00 | Interne Verrechnung von Dienstleistungen | | 78'782.50 | | 62'020.00 | | 53'620.00 |
| 494 | Kalk. Zinsen und Finanzaufwand | | 1'677.00 | | 500.00 | | 1'462.00 |
| 4940 | Int. Verr. v. kalk. Zinsen und Finanzaufwand | | 1'677.00 | | 500.00 | | 1'462.00 |
| 4940.00 | Interne Verrechnung von kalk. Zinsen | | 1'677.00 | | 500.00 | | 1'462.00 |
| 495 | Planmässige und ausserplanmässige Abschreibungen | | 7'327.00 | | 7'500.00 | | 7'327.00 |
| 4950 | Int.Verr.v.planm.u.ausserplan.Abschreibungen | | 7'327.00 | | 7'500.00 | | 7'327.00 |

Erfolgsrechnung

| | | Rechnung 2025 | | Budget 2025 | | Rechnung 2024 | |
|-------------|---|-------------------|-------------------|-------------------|----------|-----------------|------------------|
| | | Aufwand | Ertrag | Aufwand | Ertrag | Aufwand | Ertrag |
| 4950.00 | Interne Verrechnung von planmässigen und ausserplanmä.. | | 7'327.00 | | 7'500.00 | | 7'327.00 |
| 9 | Abschlusskonten | 836'014.54 | 127'097.55 | 111'750.00 | | 2'152.30 | 93'954.00 |
| 90 | Abschluss Erfolgsrechnung | 836'014.54 | 127'097.55 | 111'750.00 | | 2'152.30 | 93'954.00 |
| 900 | Abschluss Erfolgsrechnung | 836'014.54 | 127'097.55 | 111'750.00 | | 2'152.30 | 93'954.00 |
| 9000 | Ertragsüberschuss | 830'854.22 | | | | | |
| 9000.00 | Ertragsüberschuss | 830'854.22 | | | | | |
| 9010 | Abschluss SF und Fonds im EK, Ertragsüberschuss | 5'160.32 | | | | 2'152.30 | |
| 9010.00 | Einlagen in Spezialfinanzierungen des EK | 5'160.32 | | | | 2'152.30 | |
| 9011 | Abschluss SF und Fonds im EK, Aufwandüberschuss | | 127'097.55 | 111'750.00 | | | 93'954.00 |
| 9011.00 | Entnahmen aus Spezialfinanzierungen des EK | | 127'097.55 | 111'750.00 | | | 93'954.00 |

Investitionsrechnung

| | | Rechnung 2025 | | Budget 2025 | | Rechnung 2024 | |
|-------------|---|-------------------|-------------------|-------------------|-------------------|-------------------|-------------------|
| | | Aufwand | Einnahmen | Ausgaben | Einnahmen | Ausgaben | Einnahmen |
| 1 | INVESTITIONSRECHNUNG | 554'740.60 | 554'740.60 | 598'000.00 | 598'000.00 | 564'671.00 | 564'671.00 |
| 1 | Öffentliche Ordnung und Sicherheit, Verteidigung | | | | | 115'469.75 | |
| | Nettoausgaben | | | | | | 115'469.75 |
| 15 | Feuerwehr | | | | | 115'469.75 | |
| 150 | Feuerwehr | | | | | 115'469.75 | |
| | Nettoergebnis | | | | | | 115'469.75 |
| | Nettoausgaben | | | | | | 115'469.75 |
| 1500 | Feuerwehr | | | | | 115'469.75 | |
| 5060.05 | Ersatzbeschaffung Transportfahrzeug Feuerwehr | | | | | 115'469.75 | |
| 2 | Bildung | 11'745.45 | 11'903.90 | 201'000.00 | | 304'132.60 | |
| | Nettoausgaben | | | | 201'000.00 | | 304'132.60 |
| | Nettoeinnahmen | 158.45 | | | | | |
| 21 | Obligatorische Schule | 11'745.45 | 11'903.90 | 201'000.00 | | 304'132.60 | |
| | Nettoausgaben | | | | 201'000.00 | | 115'469.75 |
| | Nettoeinnahmen | 158.45 | | | | | |
| 212 | Primarstufe | 3'900.00 | | 31'000.00 | | 7'307.50 | |
| | Nettoergebnis | | 3'900.00 | | 31'000.00 | | 304'132.60 |
| | Nettoausgaben | | 3'900.00 | | 31'000.00 | | 7'307.50 |
| | Nettoeinnahmen | 158.45 | | | | | |
| 2120 | Primarstufe | 3'900.00 | | 31'000.00 | | 7'307.50 | |
| 5200.01 | ICT-Projekt Schule | 3'900.00 | | 31'000.00 | | 7'307.50 | |
| 217 | Schulliegenschaften | 7'845.45 | 11'903.90 | 170'000.00 | | 296'825.10 | |
| | Nettoergebnis | 4'058.45 | | | 170'000.00 | | 304'132.60 |
| | Nettoausgaben | | | | 170'000.00 | | 296'825.10 |
| | Nettoeinnahmen | 158.45 | | | | | |
| 2170 | Schulliegenschaften | 7'845.45 | 11'903.90 | 170'000.00 | | 296'825.10 | |

Investitionsrechnung

| | | Rechnung 2025 | | Budget 2025 | Rechnung 2024 | |
|-------------|---|-------------------|------------|-------------|-------------------|------------|
| | | Aufwand | Einnahmen | Einnahmen | Ausgaben | Einnahmen |
| 5040.09 | Photovoltaikanlage Kappelen | | | | 16'946.10 | |
| 5040.15 | Schulhaus - Elektrosanierungen 2022 | | | | 39'847.65 | |
| 5040.18 | Schulanlage - Sanierung Flachdach 2024 | 7'845.45 | | | 240'031.35 | |
| 5040.19 | Aula - Sanierung Bühnentechnik mit Wände 2025 | | | 120'000.00 | | |
| 5040.20 | Schulhaus - Sanierung Elektroinstallationen 2025 | | | 50'000.00 | | |
| 6140.05 | Photovoltaikanlage Schulhaus - Beiträge Dritter | | 11'903.90 | | | |
| 6 | Verkehr und Nachrichtenübermittlung | 286'547.65 | | | | |
| | Nettoausgaben | | 286'547.65 | 160'000.00 | | |
| 61 | Strassenverkehr | 286'547.65 | | | | |
| | Nettoausgaben | | 286'547.65 | 160'000.00 | | |
| 615 | Gemeindestrassen | 286'547.65 | | | | |
| | Nettoergebnis | | 286'547.65 | 160'000.00 | | |
| | Nettoausgaben | | 286'547.65 | 160'000.00 | | |
| 6150 | Gemeindestrassen | 286'547.65 | | | | |
| 5010.19 | Belagsanierung Schulhausplatz 2025 | 68'945.65 | | | | |
| 5060.02 | Ersatz Kommunalfahrzeug Werkhof 2025 | 217'602.00 | | | | |
| 7 | Umweltschutz und Raumordnung | 244'543.60 | | | 145'068.65 | |
| | Nettoausgaben | | 244'543.60 | 237'000.00 | | 145'068.65 |
| 71 | Wasserversorgung | 61'180.60 | | | 10'203.90 | |
| | Nettoausgaben | | 61'180.60 | 142'000.00 | | |
| 710 | Wasserversorgung | 61'180.60 | | | 10'203.90 | |
| | Nettoergebnis | | 61'180.60 | 142'000.00 | | 10'203.90 |
| | Nettoausgaben | | 61'180.60 | 142'000.00 | | 10'203.90 |
| 7101 | Wasserversorgung (Gemeindebetrieb) | 61'180.60 | | | 10'203.90 | |
| 5031.08 | Pfandersmatt Gewerbezone Sanierung Wasserleitung 2022 | | | 35'000.00 | 10'203.90 | |
| 5031.15 | Leitungssanierung Schulstrasse 7+9 | 26'803.75 | | 60'000.00 | | |
| 5031.17 | Ersatz Wasserleitung Tüffimatt 2025 | 34'376.85 | | 45'000.00 | | |
| 5291.00 | Generelle Wasserversorgungsplanung (GWP) 2016 | | | 2'000.00 | | |
| 72 | Abwasserentsorgung | 181'973.70 | | | 120'340.60 | |

Investitionsrechnung

| | | Rechnung 2025 | | Budget 2025 | Rechnung 2024 | |
|-------------|---|-------------------|------------|------------------|-------------------|------------|
| | | Aufwand | Einnahmen | Einnahmen | Ausgaben | Einnahmen |
| | Nettoausgaben | | 181'973.70 | 90'000.00 | | 10'203.90 |
| 720 | Abwasserentsorgung | 181'973.70 | | 90'000.00 | 120'340.60 | |
| | Nettoergebnis | | 181'973.70 | 90'000.00 | | 120'340.60 |
| | Nettoausgaben | | 181'973.70 | 90'000.00 | | 120'340.60 |
| 7201 | Abwasserentsorgung (Gemeindebetrieb) | 181'973.70 | | 90'000.00 | 120'340.60 | |
| 5032.00 | Leitungssanierungen allgemein | | | 50'000.00 | | |
| 5032.16 | Gewerbezone Pfandersmatt Sanierung Abwasserleitungen 2022 | | | | 16'188.70 | |
| 5032.24 | Massnahmen Unwetter 2022 Abwasser | 3'268.05 | | | | |
| 5032.26 | Leitungssanierung Schulstrasse 7+9 (2024) | 41'628.10 | | 40'000.00 | | |
| 5032.27 | ARAG Blockheizkraftwerk 2024 | 13'898.40 | | | 60'666.30 | |
| 5032.28 | ARAG Faulschlamm Entwässerung 2024 | 94'077.50 | | | 15'276.90 | |
| 5032.30 | ARAG Faultürme 2025 | 4'493.45 | | | | |
| 5292.00 | Generelle Entwässerungsplanung (GEP II) | 24'608.20 | | | 28'208.70 | |
| 74 | Verbauungen | 1'389.30 | | | 14'524.15 | |
| | Nettoausgaben | | 1'389.30 | | | 120'340.60 |
| 741 | Gewässerverbauungen | 1'389.30 | | | 14'524.15 | |
| | Nettoergebnis | | 1'389.30 | | | 14'524.15 |
| | Nettoausgaben | | 1'389.30 | | | 14'524.15 |
| 7410 | Gewässerverbauungen | 1'389.30 | | | 14'524.15 | |
| 5290.01 | Hochwasserschutz Massnahmenplanung 2022 | 1'389.30 | | | 14'524.15 | |
| 79 | Raumordnung | | | | 5'000.00 | |
| | Nettoausgaben | | | | 5'000.00 | 14'524.15 |
| 790 | Raumordnung | | | | 5'000.00 | |
| | Nettoergebnis | | | | 5'000.00 | |
| | Nettoausgaben | | | | 5'000.00 | |
| 7900 | Raumordnung allgemein | | | | 5'000.00 | |
| 5290.04 | Erweiterungsplanung Gewerbezone Pfandersmatt | | | | 5'000.00 | |

Investitionsrechnung

| | | Rechnung 2025 | | Ausgaben | Budget 2025 | Ausgaben | Rechnung 2024 |
|-------------|---------------------------------|------------------|-------------------|------------|-------------------|------------|-------------------|
| | | Aufwand | Einnahmen | | Einnahmen | | Einnahmen |
| 9 | Finanzen und Steuern | 11'903.90 | 542'836.70 | | 598'000.00 | | 564'671.00 |
| | Nettoeinnahmen | 530'932.80 | | 598'000.00 | | 564'671.00 | |
| 99 | Nicht aufgeteilte Posten | 11'903.90 | 542'836.70 | | 598'000.00 | | 564'671.00 |
| | Nettoeinnahmen | 530'932.80 | | 598'000.00 | | 564'671.00 | |
| 999 | Abschluss | 11'903.90 | 542'836.70 | | 598'000.00 | | 564'671.00 |
| | Nettoergebnis | 530'932.80 | | 598'000.00 | | 564'671.00 | |
| | Nettoeinnahmen | 530'932.80 | | 598'000.00 | | 564'671.00 | |
| 9990 | Abschluss | 11'903.90 | 542'836.70 | | 598'000.00 | | 564'671.00 |
| 5900.00 | Passivierte Einnahmen | 11'903.90 | | | | | |
| 6900.00 | Aktivierete Ausgaben | | 542'836.70 | | 598'000.00 | | 564'671.00 |

Investitionsrechnung

| | | Rechnung 2025 | | Budget 2025 | | Rechnung 2024 | |
|-----------|---|-------------------|-------------------|-------------------|-------------------|-------------------|-------------------|
| | | Ausgaben | Einnahmen | Ausgaben | Einnahmen | Ausgaben | Einnahmen |
| | Investitionsrechnung | 554'740.60 | 554'740.60 | 598'000.00 | 598'000.00 | 564'671.00 | 564'671.00 |
| 5 | Investitionsausgaben | 554'740.60 | | 598'000.00 | | 564'671.00 | |
| 50 | Sachanlagen | 512'939.20 | | 560'000.00 | | 514'630.65 | |
| 5010 | Strassen/Verkehrswege | 68'945.65 | | | | | |
| 5031 | Tiefbauten Wasserversorgung | 61'180.60 | | 140'000.00 | | 10'203.90 | |
| 5032 | Tiefbauten Abwasserentsorgung | 157'365.50 | | 90'000.00 | | 92'131.90 | |
| 5040 | Hochbauten | 7'845.45 | | 170'000.00 | | 296'825.10 | |
| 5060 | Mobilien | 217'602.00 | | 160'000.00 | | 115'469.75 | |
| 52 | Immaterielle Anlagen | 29'897.50 | | 38'000.00 | | 50'040.35 | |
| 5200 | Informatik | 3'900.00 | | 31'000.00 | | 7'307.50 | |
| 5290 | Übrige immaterielle Anlagen | 1'389.30 | | 5'000.00 | | 14'524.15 | |
| 5291 | Wasserversorgung | | | 2'000.00 | | | |
| 5292 | Abwasserentsorgung | 24'608.20 | | | | 28'208.70 | |
| 59 | Übertrag an Bilanz | 11'903.90 | | | | | |
| 5900 | Passivierte Einnahmen | 11'903.90 | | | | | |
| 6 | Investitionseinnahmen | | 554'740.60 | | 598'000.00 | | 564'671.00 |
| 61 | Rückerstattungen | | 11'903.90 | | | | |
| 6140 | Rückerst.Dritter für Inestitionen in Hochbauten | | 11'903.90 | | | | |
| 69 | Übertrag an Bilanz | | 542'836.70 | | 598'000.00 | | 564'671.00 |
| 6900 | Aktivierte Ausgaben | | 542'836.70 | | 598'000.00 | | 564'671.00 |
| | Nettoinvestitionen | 530'932.80 | | 598'000.00 | | 564'671.00 | |

Anlagespiegel nach Bilanzkonto

1.1.2025 - 31.12.2025

| | Anschaffungskosten | | | | kumulierte ordentliche Abschreibungen | | | | | | Buchwerte |
|--|----------------------|---------------------|-------------|-------------|---------------------------------------|-----------------------|-------------------|----------------------|-------------|-------------------------|------------------------|
| | AW per 1.1.2025 | Zuwachs/ Zugänge | Abgänge | Umglieder. | AW per 31.12.2025 | Stand per 1.1.2025 | Planm. Abschr. | Aus.plan. Abschr. | Wertkorr. | Stand per 31.12.2025 | BW netto 31.12.2025 |
| Gesamttotal | 13'093'028.80 | 530'932.80 | 0.00 | 0.00 | 13'623'961.60 | -3'407'148.25 | 560'980.30 | 0.00 | 0.00 | -3'968'128.55 | 9'655'833.05 |
| 1080000 Thurnenmoos, Burgistein Parzelle 736 | 90'630.00 | 0.00 | 0.00 | 0.00 | 90'630.00 | 0.00 | 0.00 | 0.00 | 0.00 | 0.00 | 90'630.00 |
| 1'080'000'000 Thurnenmoos, Burgistein | 90'630.00 | | | | 90'630.00 | | | | | | 90'630.00 |
| 1080001 Allmend Seftigen Parzelle 640 | 6'670.00 | 0.00 | 0.00 | 0.00 | 6'670.00 | 0.00 | 0.00 | 0.00 | 0.00 | 0.00 | 6'670.00 |
| 1'080'000'001 Allmend, Seftigen | 6'670.00 | | | | 6'670.00 | | | | | | 6'670.00 |
| 1080002 Fischrecht Müsche 1/5 Anteil | 1'000.00 | 0.00 | 0.00 | 0.00 | 1'000.00 | 0.00 | 0.00 | 0.00 | 0.00 | 0.00 | 1'000.00 |
| 1'080'000'002 Fischrecht, Müsche | 1'000.00 | | | | 1'000.00 | | | | | | 1'000.00 |
| 1084000 Uraltes Schulhaus | 170'660.00 | 0.00 | 0.00 | 0.00 | 170'660.00 | 52'360.00 | 0.00 | 0.00 | 0.00 | 52'360.00 | 223'020.00 |
| 1'084'000'000 Uraltes Schulhaus | 170'660.00 | | | | 170'660.00 | 52'360.00 | | | | 52'360.00 | 223'020.00 |
| 1084001 Chefeli | 33'040.00 | 0.00 | 0.00 | 0.00 | 33'040.00 | 840.00 | 0.00 | 0.00 | 0.00 | 840.00 | 33'880.00 |
| 1'084'000'001 Chefeli | 33'040.00 | | | | 33'040.00 | 840.00 | | | | 840.00 | 33'880.00 |
| 1401000 Strassen | 1'155'749.85 | 68'945.65 | 0.00 | 0.00 | 1'224'695.50 | -243'835.85 | 39'277.65 | 0.00 | 0.00 | -283'113.50 | 941'582.00 |
| 1'401'000'000 Strassenbeleuchtung Übernahme | 259'314.50 | | | | 259'314.50 | -116'693.50 | 12'966.00 | | | -129'659.50 | 129'655.00 |
| 1'401'000'001 Hagi Belagsanierung 2016 | 42'672.70 | | | | 42'672.70 | -9'393.70 | 1'074.00 | | | -10'467.70 | 32'205.00 |
| 1'401'000'002 Moosweg Belagsanierung 2016 | 36'848.45 | | | | 36'848.45 | -8'083.45 | 928.00 | | | -9'011.45 | 27'837.00 |
| 1'401'000'003 Strassenbeleuchtung LED-Umrüst | 80'194.50 | | | | 80'194.50 | -28'069.50 | 4'010.00 | | | -32'079.50 | 48'115.00 |
| 1'401'000'004 Rebzelg-Stockhornweg | 58'532.05 | | | | 58'532.05 | -8'778.05 | 1'463.00 | | | -10'241.05 | 48'291.00 |
| 1'401'000'005 Oberdorfstrasse, Belagsanierungen | 151'365.05 | | | | 151'365.05 | -18'034.05 | 3'809.00 | | | -21'843.05 | 129'522.00 |
| 1'401'000'006 Einlenker Chappelen | 346'838.80 | | | | 346'838.80 | -38'720.80 | 8'803.00 | | | -47'523.80 | 299'315.00 |
| 1'401'000'007 Anschlussplanung 2020 Telmaweg | 81'635.30 | | | | 81'635.30 | -8'164.30 | 2'041.00 | | | -10'205.30 | 71'430.00 |
| 1'401'000'008 Belagsanierung Rebzelg-Ausserdorf | 43'079.95 | | | | 43'079.95 | -4'307.95 | 1'077.00 | | | -5'384.95 | 37'695.00 |
| 1'401'000'009 Belagsanierung 2021 Eymann Belagsanierung | 33'883.55 | | | | 33'883.55 | -2'520.55 | 848.00 | | | -3'368.55 | 30'515.00 |
| 1'401'000'010 Massnahmen Unwetter Strassen 2022 | 21'385.00 | | | | 21'385.00 | -1'070.00 | 535.00 | | | -1'605.00 | 19'780.00 |
| 1'401'000'011 Belagssanierung Schulhausplatz | | 68'945.65 | | | 68'945.65 | | 1'723.65 | | | -1'723.65 | 67'222.00 |

Anlagespiegel nach Bilanzkonto

1.1.2025 - 31.12.2025

| | | Anschaffungskosten | | | | kumulierte ordentliche Abschreibungen | | | | | Buchwerte | |
|----------------|--|---------------------|---------------------|-------------|-------------------|---------------------------------------|-----------------------|-------------------|----------------------|-------------|-------------------------|------------------------|
| | | AW per 1.1.2025 | Zuwachs/ Zugänge | Abgänge | Umglieder. | AW per 31.12.2025 | Stand per 1.1.2025 | Planm. Abschr. | Aus.plan. Abschr. | Wertkorr. | Stand per 31.12.2025 | BW netto 31.12.2025 |
| 1403100 | Tiefbauten Wasserversorgung VV | 1'246'086.10 | 61'180.60 | 0.00 | 0.00 | 1'307'266.70 | -92'437.10 | 16'373.60 | 0.00 | 0.00 | -108'810.70 | 1'198'456.00 |
| 1'403'100'000 | Wasserleitung Gewerbezone 2016 | 58'478.50 | | | | 58'478.50 | -6'578.50 | 731.00 | | | -7'309.50 | 51'169.00 |
| 1'403'100'001 | Kappelen-Schulstrasse 2017 | 71'399.40 | | | | 71'399.40 | -7'139.40 | 892.00 | | | -8'031.40 | 63'368.00 |
| 1'403'100'002 | Stockhornweg 2017 | 69'974.10 | | | | 69'974.10 | -7'000.10 | 875.00 | | | -7'875.10 | 62'099.00 |
| 1'403'100'003 | Oberdorfstr Wasserleitung 2018 | 675'689.50 | | | | 675'689.50 | -56'688.50 | 8'479.00 | | | -65'167.50 | 610'522.00 |
| 1'403'100'004 | Schieberkontrolle Etappe 2019 | 33'882.00 | | | | 33'882.00 | -2'543.00 | 423.00 | | | -2'966.00 | 30'916.00 |
| 1'403'100'005 | Stützli-auf der Mauer 2019 | 25'248.35 | | | | 25'248.35 | -1'895.35 | 316.00 | | | -2'211.35 | 23'037.00 |
| 1'403'100'006 | Schieberkontrolle Etappe 2020 | 20'306.35 | | | | 20'306.35 | -1'269.35 | 254.00 | | | -1'523.35 | 18'783.00 |
| 1'403'100'007 | Sumpfmatt-Seftigenstrasse 2020 | 93'193.20 | | | | 93'193.20 | -5'825.20 | 1'165.00 | | | -6'990.20 | 86'203.00 |
| 1'403'100'009 | Wasserleitung Breitenacker 2023 | 81'889.45 | | | | 81'889.45 | -2'047.45 | 1'024.00 | | | -3'071.45 | 78'818.00 |
| 1'403'100'010 | Gewerbezone Pfandersmatt Wasserleitungen | 116'025.25 | | | | 116'025.25 | -1'450.25 | 1'450.00 | | | -2'900.25 | 113'125.00 |
| 1'403'100'011 | Leitungssanierung Schulhausplatz | | 26'803.75 | | | 26'803.75 | | 334.75 | | | -334.75 | 26'469.00 |
| 1'403'100'012 | Ersatz Wasserleitung Tüffimatt 2025 | | 34'376.85 | | | 34'376.85 | | 429.85 | | | -429.85 | 33'947.00 |
| 1403200 | Tiefbauten Abwasserentsorgung VV | 1'126'925.30 | 58'794.55 | 0.00 | 109'354.40 | 1'295'074.25 | -81'605.30 | 19'939.95 | 0.00 | 0.00 | -101'545.25 | 1'193'529.00 |
| 1'403'200'000 | Schächte Buchholzstr-Bahnareal | 89'946.00 | | | | 89'946.00 | -10'116.00 | 1'124.00 | | | -11'240.00 | 78'706.00 |
| 1'403'200'001 | ARAG WE 2016 Kanalisation | 3'655.10 | | | | 3'655.10 | -414.10 | 46.00 | | | -460.10 | 3'195.00 |
| 1'403'200'002 | ARAG WE 2016 Reinigungsanlagen | 15'883.70 | | | | 15'883.70 | -4'290.70 | 476.00 | | | -4'766.70 | 11'117.00 |
| 1'403'200'003 | Sunnmatt-Hüsi (S7) 2017 | 26'409.30 | | | | 26'409.30 | -2'640.30 | 330.00 | | | -2'970.30 | 23'439.00 |
| 1'403'200'004 | Rebzelg-Oberdorfstr-Hohl enm Mi | 476'864.25 | | | | 476'864.25 | -34'899.25 | 5'972.00 | | | -40'871.25 | 435'993.00 |
| 1'403'200'005 | R4 Seftigenstrasse-Telmaweg | 45'705.50 | | | | 45'705.50 | -2'855.50 | 571.00 | | | -3'426.50 | 42'279.00 |
| 1'403'200'006 | Dorfstrasse-Stützli-Tal matt | 229'773.00 | | | | 229'773.00 | -16'825.00 | 2'878.00 | | | -19'703.00 | 210'070.00 |
| 1'403'200'007 | Sauberabwasser Talmatt-Hübeli 2020 | 28'139.35 | | | | 28'139.35 | -1'753.35 | 352.00 | | | -2'105.35 | 26'034.00 |

Anlagespiegel nach Bilanzkonto

1.1.2025 - 31.12.2025

| | | Anschaffungskosten | | | | kumulierte ordentliche Abschreibungen | | | | | Buchwerte | |
|----------------|--|---------------------|---------------------|-------------|-------------|---------------------------------------|-----------------------|-------------------|----------------------|-------------|-------------------------|------------------------|
| | | AW per 1.1.2025 | Zuwachs/ Zugänge | Abgänge | Umglieder. | AW per 31.12.2025 | Stand per 1.1.2025 | Planm. Abschr. | Aus.plan. Abschr. | Wertkorr. | Stand per 31.12.2025 | BW netto 31.12.2025 |
| 1'403'200'008 | ARAG, Sanierung Hebewerk | 25'540.20 | | | | 25'540.20 | -2'555.20 | 511.00 | | | -3'066.20 | 22'474.00 |
| 1'403'200'009 | Rebzelg-Ausserdorf, Abwassermassnahmen Hochwasser | 9'872.35 | | | | 9'872.35 | -492.35 | 123.00 | | | -615.35 | 9'257.00 |
| 1'403'200'010 | R13.1 Wyssbach-Thunstrasse, Sauberaabwasserleitung | 31'500.65 | | | | 31'500.65 | -1'575.65 | 394.00 | | | -1'969.65 | 29'531.00 |
| 1'403'200'012 | Massnahmen Unwetter 2022 Abwasser | 26'390.90 | 3'268.05 | | | 29'658.95 | -659.90 | 372.05 | | | -1'031.95 | 28'627.00 |
| 1'403'200'013 | Gewerbezone Pfandersmatt Abwasserleitungen | 56'578.70 | | | | 56'578.70 | -707.70 | 707.00 | | | -1'414.70 | 55'164.00 |
| 1'403'200'014 | ARAG Blockheizkraftwerk 2024 | 60'666.30 | 13'898.40 | | | 74'564.70 | -1'820.30 | 2'250.40 | | | -4'070.70 | 70'494.00 |
| 1'403'200'015 | Leitungssanierung Schulhausplatz | | 41'628.10 | | | 41'628.10 | | 520.10 | | | -520.10 | 41'108.00 |
| 1'403'200'016 | ARAG Faulschlamm Entwässerung | | | 109'354.40 | | 109'354.40 | | 3'313.40 | | | -3'313.40 | 106'041.00 |
| 1404000 | Hochbauten VV Allgemeiner Haushalt | 4'957'644.75 | -4'058.45 | 0.00 | 0.00 | 4'953'586.30 | -956'870.75 | 184'578.55 | 0.00 | 0.00 | -1'141'449.30 | 3'812'137.00 |
| 1'404'000'000 | Sporthalle Schalldämmung 2016 | 24'000.00 | | | | 24'000.00 | -8'640.00 | 960.00 | | | -9'600.00 | 14'400.00 |
| 1'404'000'002 | Wehrdienst Gebäudehülle, Boden | 173'066.50 | | | | 173'066.50 | -38'925.50 | 4'327.00 | | | -43'252.50 | 129'814.00 |
| 1'404'000'003 | Wehrdienst, Anteil Heizungsan. | 43'095.40 | | | | 43'095.40 | -9'692.40 | 1'078.00 | | | -10'770.40 | 32'325.00 |
| 1'404'000'004 | Werkhof, Anteil Heizungsan. | 43'095.40 | | | | 43'095.40 | -9'692.40 | 1'078.00 | | | -10'770.40 | 32'325.00 |
| 1'404'000'005 | Ersatz Bodenbeläge 2016 | 17'958.60 | | | | 17'958.60 | -6'462.60 | 718.00 | | | -7'180.60 | 10'778.00 |
| 1'404'000'006 | Sporthalle Aussenanlage | 554'993.45 | | | | 554'993.45 | -199'161.45 | 22'239.00 | | | -221'400.45 | 333'593.00 |
| 1'404'000'007 | Velo-/Personenunterstan d 2018 | 25'944.00 | | | | 25'944.00 | -7'539.00 | 1'022.00 | | | -8'561.00 | 17'383.00 |
| 1'404'000'008 | Turnlehrerzimmer 2017 | 26'078.80 | | | | 26'078.80 | -8'343.80 | 1'043.00 | | | -9'386.80 | 16'692.00 |
| 1'404'000'009 | Fassade Schulhaus 2017 | 34'535.55 | | | | 34'535.55 | -11'049.55 | 1'382.00 | | | -12'431.55 | 22'104.00 |
| 1'404'000'010 | Sporthalle Aussengeräteraum | 37'960.30 | | | | 37'960.30 | -10'627.30 | 1'518.00 | | | -12'145.30 | 25'815.00 |
| 1'404'000'011 | Parkplatz Schulanlage 2018 | 17'459.95 | | | | 17'459.95 | -4'886.95 | 698.00 | | | -5'584.95 | 11'875.00 |
| 1'404'000'013 | Wärmetechn. San. Etappe 2018 | 98'153.60 | | | | 98'153.60 | -27'482.60 | 3'926.00 | | | -31'408.60 | 66'745.00 |
| 1'404'000'014 | Wärmetechn. San. Etappe 2019 | 109'297.10 | | | | 109'297.10 | -26'232.10 | 4'372.00 | | | -30'604.10 | 78'693.00 |
| 1'404'000'015 | Aula Fenstersanierung 2019 | 169'759.50 | | | | 169'759.50 | -39'406.50 | 6'861.00 | | | -46'267.50 | 123'492.00 |
| 1'404'000'016 | Wärmetechn. San. Etappe 2020 | 122'085.90 | | | | 122'085.90 | -24'415.90 | 4'883.00 | | | -29'298.90 | 92'787.00 |

Anlagespiegel nach Bilanzkonto

1.1.2025 - 31.12.2025

| | | Anschaffungskosten | | | | kumulierte ordentliche Abschreibungen | | | | | Buchwerte | |
|----------------|--|--------------------|---------------------|-------------|--------------------|---------------------------------------|-----------------------|-------------------|----------------------|-------------|-------------------------|------------------------|
| | | AW per 1.1.2025 | Zuwachs/ Zugänge | Abgänge | Umglieder. | AW per 31.12.2025 | Stand per 1.1.2025 | Planm. Abschr. | Aus.plan. Abschr. | Wertkorr. | Stand per 31.12.2025 | BW netto 31.12.2025 |
| 1'404'000'017 | Turnhallenboden 2020 | 43'308.95 | | | | 43'308.95 | -6'494.95 | 1'299.00 | | | -7'793.95 | 35'515.00 |
| 1'404'000'018 | Sanierung Korridore Schulhaus 2020 | 35'355.40 | | | | 35'355.40 | -7'070.40 | 1'414.00 | | | -8'484.40 | 26'871.00 |
| 1'404'000'019 | Neubau Kita/Tagesschule 2020 | 1'813'639.47 | | | | 1'813'639.47 | -362'522.47 | 72'556.00 | | | -435'078.47 | 1'378'561.00 |
| 1'404'000'020 | PV-Anlage Kappelen 2020 | 56'315.75 | | | | 56'315.75 | -8'681.75 | 2'382.00 | | | -11'063.75 | 45'252.00 |
| 1'404'000'021 | Sporthalle - LED-Beleuchtung 2020 | 40'031.18 | | | | 40'031.18 | -8'005.18 | 1'601.00 | | | -9'606.18 | 30'425.00 |
| 1'404'000'022 | Aula Sanierung Boden EG 2021 | 68'131.20 | | | | 68'131.20 | -10'900.20 | 2'725.00 | | | -13'625.20 | 54'506.00 |
| 1'404'000'023 | Gemeindeverwaltung - Ersatz Beleuchtung 2021 | 53'419.65 | | | | 53'419.65 | -6'411.65 | 1'603.00 | | | -8'014.65 | 45'405.00 |
| 1'404'000'024 | PV-Anlage Werkhof | 235'588.80 | | | | 235'588.80 | -23'735.80 | 5'885.00 | | | -29'620.80 | 205'968.00 |
| 1'404'000'025 | PV-Anlage Turnhalle | 195'871.95 | | | | 195'871.95 | -23'169.95 | 5'888.00 | | | -29'057.95 | 166'814.00 |
| 1'404'000'026 | PV-Anlage Gemeindehaus | 111'544.50 | | | | 111'544.50 | -13'017.50 | 3'359.00 | | | -16'376.50 | 95'168.00 |
| 1'404'000'027 | Anschluss Fernheizung / Rückbau 2022 | 177'118.20 | | | | 177'118.20 | -20'705.00 | 7'109.20 | | | -27'814.20 | 149'304.00 |
| 1'404'000'028 | Elektroinstallationen Schulanlage, Beleuchtung | 225'236.10 | | | | 225'236.10 | -16'491.10 | 9'076.00 | | | -25'567.10 | 199'669.00 |
| 1'404'000'029 | Sanierung Tore und Decke Werkhof | 164'568.20 | | | | 164'568.20 | -8'228.20 | 4'114.00 | | | -12'342.20 | 152'226.00 |
| 1'404'000'030 | Sanierung Flachdächer Schulanlage 2024 | 240'031.35 | -4'058.45 | | | 235'972.90 | -8'878.55 | 9'462.35 | | | -18'340.90 | 217'632.00 |
| 1406000 | Mobilien VV Allgemeiner Haushalt | 228'634.55 | 217'602.00 | 0.00 | 0.00 | 446'236.55 | -39'497.55 | 25'463.00 | 0.00 | 0.00 | -64'960.55 | 381'276.00 |
| 1'406'000'001 | Wärmebildkameras 2018 | 20'418.85 | | | | 20'418.85 | -14'293.85 | 2'042.00 | | | -16'335.85 | 4'083.00 |
| 1'406'000'002 | TAS Mobiliar und Einrichtungen 2020 | 18'139.95 | | | | 18'139.95 | -9'069.95 | 1'814.00 | | | -10'883.95 | 7'256.00 |
| 1'406'000'003 | Werkraum - Maschinen, Geräte, Mobiliar | 21'494.45 | | | | 21'494.45 | -7'704.45 | 2'298.00 | | | -10'002.45 | 11'492.00 |
| 1'406'000'005 | Ersatz Transportfahrzeug Feuerwehr | 168'581.30 | | | | 168'581.30 | -8'429.30 | 8'429.00 | | | -16'858.30 | 151'723.00 |
| 1'406'000'006 | Ersatz Kommunalfahrzeug 2025 | | 217'602.00 | | | 217'602.00 | | 10'880.00 | | | -10'880.00 | 206'722.00 |
| 1407100 | Anlagen im Bau Wasserversorgung | 20'403.65 | 0.00 | 0.00 | 0.00 | 20'403.65 | 0.00 | 0.00 | 0.00 | 0.00 | 0.00 | 20'403.65 |
| 1'407'100'002 | Wasserleitung Reservoir-Kreisel | 20'403.65 | | | | 20'403.65 | | | | | | 20'403.65 |
| 1407200 | Anlagen im Bau Abwasserentsorgung | 15'276.90 | 98'570.95 | 0.00 | -109'354.40 | 4'493.45 | 0.00 | 0.00 | 0.00 | 0.00 | 0.00 | 4'493.45 |

Anlagespiegel nach Bilanzkonto

1.1.2025 - 31.12.2025

| | Anschaffungskosten | | | | kumulierte ordentliche Abschreibungen | | | | | Buchwerte | | |
|----------------|---|---------------------|-----------------|-------------|---------------------------------------|-----------------------|----------------------|----------------------|-------------|-------------------------|------------------------|---------------------|
| | AW per 1.1.2025 | Zuwachs/ Zugänge | Abgänge | Umglieder. | AW per 31.12.2025 | Stand per 1.1.2025 | Planm. Abschr. | Aus.plan. Abschr. | Wertkorr. | Stand per 31.12.2025 | BW netto 31.12.2025 | |
| 1'407'200'005 | ARAG Faulschlamm Entwässerung | 15'276.90 | 94'077.50 | | | | | | | | | |
| 1'407'200'006 | ARAG Faultürme | | 4'493.45 | | 4'493.45 | | | | | | 4'493.45 | |
| 1409900 | Bestehendes VV Allgemein | 3'507'410.05 | 0.00 | 0.00 | 0.00 | 3'507'410.05 | -1'972'918.05 | 219'217.00 | 0.00 | 0.00 | -2'192'135.05 | 1'315'275.00 |
| 1'409'900'000 | bestehendes VV Strassen | 710'181.75 | | | 710'181.75 | -399'475.75 | 44'387.00 | | | | -443'862.75 | 266'319.00 |
| 1'409'900'001 | bestehendes VV Verwaltung | 10'440.40 | | | 10'440.40 | -5'872.40 | 653.00 | | | | -6'525.40 | 3'915.00 |
| 1'409'900'002 | bestehendes VV Feuerwehr | 149'530.75 | | | 149'530.75 | -84'111.75 | 9'346.00 | | | | -93'457.75 | 56'073.00 |
| 1'409'900'003 | bestehendes VV Primarstufe | 102'422.90 | | | 102'422.90 | -57'611.90 | 6'402.00 | | | | -64'013.90 | 38'409.00 |
| 1'409'900'004 | bestehendes VV Schulliegensch | 1'160'267.75 | | | 1'160'267.75 | -652'651.75 | 72'517.00 | | | | -725'168.75 | 435'099.00 |
| 1'409'900'005 | bestehendes VV Sporthalle | 1'101'051.15 | | | 1'101'051.15 | -619'342.15 | 68'816.00 | | | | -688'158.15 | 412'893.00 |
| 1'409'900'006 | bestehendes VV Verwaltungslieg | 103'831.25 | | | 103'831.25 | -58'404.25 | 6'490.00 | | | | -64'894.25 | 38'937.00 |
| 1'409'900'007 | bestehendes VV Werkhofgebäude | 71'964.30 | | | 71'964.30 | -40'481.30 | 4'498.00 | | | | -44'979.30 | 26'985.00 |
| 1'409'900'008 | bestehendes VV Kita | 97'719.80 | | | 97'719.80 | -54'966.80 | 6'108.00 | | | | -61'074.80 | 36'645.00 |
| 1420000 | Software VV Allgemeiner Haushalt | 59'993.50 | 3'900.00 | 0.00 | 0.00 | 63'893.50 | -25'258.50 | 12'778.00 | 0.00 | 0.00 | -38'036.50 | 25'857.00 |
| 1'420'000'007 | ICT Schule 2022 | 13'616.00 | | | 13'616.00 | -8'169.00 | 2'723.00 | | | | -10'892.00 | 2'724.00 |
| 1'420'000'008 | ICT Schule 2023 | 39'070.00 | | | 39'070.00 | -15'628.00 | 7'814.00 | | | | -23'442.00 | 15'628.00 |
| 1'420'000'009 | ICT Schule 2024 | 7'307.50 | | | 7'307.50 | -1'461.50 | 1'461.00 | | | | -2'922.50 | 4'385.00 |
| 1'420'000'010 | ICT Schule 2025 | | 3'900.00 | | 3'900.00 | | 780.00 | | | | -780.00 | 3'120.00 |
| 1427000 | Immaterielle Anlagen in Realsierung allgemeiner Haushalt | 88'582.50 | 1'389.30 | 0.00 | -55'856.30 | 34'115.50 | 0.00 | 0.00 | 0.00 | 0.00 | 0.00 | 34'115.50 |
| 1'427'000'001 | Erw. Gewerbezone Pfandersmatt | 34'115.50 | | | 34'115.50 | | | | | | | 34'115.50 |
| 1'427'000'005 | Hochwasserschutz Massnahmenplanung 2022 | 54'467.00 | 1'389.30 | | | | | | | | | -55'856.30 |
| 1427100 | Immaterielle Anlagen in Realsierung Wasser | 23'256.45 | 0.00 | 0.00 | 0.00 | 23'256.45 | 0.00 | 0.00 | 0.00 | 0.00 | 0.00 | 23'256.45 |
| 1'427'100'000 | GWP ab 2016 | 23'256.45 | | | 23'256.45 | | | | | | | 23'256.45 |

Anlagespiegel nach Bilanzkonto

1.1.2025 - 31.12.2025

| | Anschaffungskosten | | | | kumulierte ordentliche Abschreibungen | | | | | | Buchwerte |
|--|--------------------|---------------------|-------------|--------------------|---------------------------------------|-----------------------|-------------------|----------------------|-------------|-------------------------|------------------------|
| | AW per 1.1.2025 | Zuwachs/ Zugänge | Abgänge | Umglieder. | AW per 31.12.2025 | Stand per 1.1.2025 | Planm. Abschr. | Aus.plan. Abschr. | Wertkorr. | Stand per 31.12.2025 | BW netto 31.12.2025 |
| 1427200 Immaterielle Anlagen in Realisierung Abwasser | 203'117.05 | 24'608.20 | 0.00 | -227'725.25 | 0.00 | 0.00 | 0.00 | 0.00 | 0.00 | 0.00 | 0.00 |
| 1'427'200'000 GEP II ab 2017 | 203'117.05 | 24'608.20 | | -227'725.25 | | | | | | | |
| 1429000 Übrige immat. Anlagen Allgemeiner Haushalt | 126'544.35 | 0.00 | 0.00 | 55'856.30 | 182'400.65 | -36'225.35 | 18'239.30 | 0.00 | 0.00 | -54'464.65 | 127'936.00 |
| 1'429'000'002 Detailplanung Breitenmoos | 27'291.30 | | | | 27'291.30 | -16'374.30 | 2'729.00 | | | -19'103.30 | 8'188.00 |
| 1'429'000'003 Ortsplanung | 76'360.55 | | | | 76'360.55 | -15'272.55 | 7'636.00 | | | -22'908.55 | 53'452.00 |
| 1'429'000'004 Harm. Baureglement | 22'892.50 | | | | 22'892.50 | -4'578.50 | 2'289.00 | | | -6'867.50 | 16'025.00 |
| 1'429'000'005 Hochwasserschutz Massnahmenplanung | | | | 55'856.30 | 55'856.30 | | 5'585.30 | | | -5'585.30 | 50'271.00 |
| 1429200 Übrige immat. Anlagen Abwasser | 23'402.80 | 0.00 | 0.00 | 227'725.25 | 251'128.05 | -11'699.80 | 25'113.25 | 0.00 | 0.00 | -36'813.05 | 214'315.00 |
| 1'429'200'000 Entwässerung Stampfmatte | 23'402.80 | | | | 23'402.80 | -11'699.80 | 2'341.00 | | | -14'040.80 | 9'362.00 |
| 1'429'200'001 GEP II Generelle Entwässerungsplanung | | | | 227'725.25 | 227'725.25 | | 22'772.25 | | | -22'772.25 | 204'953.00 |
| 1454300 AVAG, 100 Namensaktien | 8'000.00 | 0.00 | 0.00 | 0.00 | 8'000.00 | 0.00 | 0.00 | 0.00 | 0.00 | 0.00 | 8'000.00 |
| 1'454'300'000 AVAG, Namensaktien | 8'000.00 | | | | 8'000.00 | | | | | | 8'000.00 |
| 1455000 Schulzentrum NOSS, 2 Anteilscheine | 1.00 | 0.00 | 0.00 | 0.00 | 1.00 | 0.00 | 0.00 | 0.00 | 0.00 | 0.00 | 1.00 |
| 1'455'000'000 Schulzentrum NOSS, 2 Anteile | 1.00 | | | | 1.00 | | | | | | 1.00 |